

TWS In Ear športové slúchadlá do uší



Návod na použitie

Vážení zákazníci!

Vaše nové bezdrôtové slúchadlá ponúkajú brilantný zvuk s jasnými výškami a sýtymi basmi.

Na optimálne nasadenie a komfort nosenia sme vám priložili 3 vymeniteľné páry výsteliek do uší.

Slúchadlá môžete použiť aj ako audiozariadenie na telefonovanie bez použitia rúk: Priamo cez slúchadlá môžete prijať prichádzajúci telefónny hovor, hovoriť s účastníkom a následne aj ukončiť hovor.

Nabíjací box slúži súčasne ako bezdrôtová nabíjačka na nabíjanie slúchadiel na cestách.

Obsah

- 4 Bezpečnostné upozornenia**
 - 9 Prehľad (obsah balenia)**
 - 11 Uvedenie do prevádzky**
 - 11 Nabíjanie nabíjacieho boxu so slúchadlami alebo bez nich
 - 13 Nabíjanie slúchadiel do uší v nabíjacom boxe na cestách
 - 15 Pohotovostný režim (Standby)
 - 16 Prepojenie slúchadiel do uší**
 - 17 Vypnutie slúchadiel do uší
 - 19 Prehrávanie hudby**
 - 20 Spustenie / prerušenie prehrávania
 - 21 Regulácia hlasitosti
 - 22 Výber skladby
 - 22 Telefonovanie
 - 26 Riadenie funkcií Google & Siri na smartfóne
 - 27 Poruchy / pomoc**
 - 30 Technické údaje**
 - 32 Vyhlásenie o zhode**
 - 34 Likvidácia**
-

Bezpečnostné upozornenia



Starostlivo si prečítajte bezpečnostné upozornenia. Výrobok používajte len podľa popisu v tomto návode, aby nedopatrením nedošlo k poraneniam alebo škodám.

Uschovajte si tento návod na neskoršie použitie.

Ak výrobok postúpite inej osobe, musíte jej odovzdať aj tento návod.

Účel použitia

Slúchadlá slúžia na reprodukciu zvuku pomocou technológie *Bluetooth*[®] pre mobilné zariadenia, ako sú smartfóny, tablety, notebooky, MP3 prehrávače a pod.

Slúchadlá sú navrhnuté na súkromné použitie a nie sú vhodné na komerčné účely.

Nabíjací box slúži ako nabíjačka výlučne pre slúchadlá do uší. Nepokúšajte sa o nabíjanie iných zariadení/akumulátorov.

Výrobok používajte iba pri miernych klimatických podmienkach.

NEBEZPEČENSTVO pre deti

- Deti nedokážu rozpoznať nebezpečenstvo, ktoré môže vzniknúť pri neprimeranom zaobchádzaní s elektrickými zariadeniami. Výrobok preto uchovávajte mimo dosahu detí.
- Zabráňte prístupu detí k obalovému materiálu. Okrem iného hrozí nebezpečenstvo udusenía!

NEBEZPEČENSTVO zásahu elektrickým prúdom

- Na výrobku nevykonávajte žiadne zmeny. Opravy na výrobku zverte len špecializovanému servisu, alebo sa obráťte na zákaznícky servis. Neodborné opravy môžu vážne ohroziť používateľa.
- Slúchadlá do uší sú chránené proti prúdu vody, nabíjací box ale nie. Nabíjací box neponárajte do vody a chráňte ho pred striekajúcou vodou a pred vlhkosťou. Pri nabíjaní slúchadiel rešpektujte:
Na alebo do bezprostredného okolia nabíjacieho boxu nestavajte žiadne nádoby naplnené kvapalinami, ako napr. vázy s kvetmi. Táto nádoba by sa mohla prevrátiť a kvapalina by narušila elektrickú bezpečnosť. Inak hrozí nebezpečenstvo zásahu elektrickým prúdom.

- Akumulátory sa nemôžu a nesmú samostatne vymieňať ani demontovať. Pri neodbornej výmene akumulátorov hrozí nebezpečenstvo výbuchu. Ako náhrada sa musí použiť ten istý alebo rovnocenný typ akumulátora. Pri poškodení akumulátora sa obráťte na špecializovanú opravovňu alebo na predajné miesto.

NEBEZPEČENSTVO poranenia


- Ako účastník cestnej premávky musíte pri používaní slúchadiel vylúčiť obmedzenie vášho sluchu. Pred vlastným použitím si overte, aké obmedzenia platia vo vašej krajine pre používanie slúchadiel v cestnej premávke.

VAROVANIE pred popáleninami/požiarom

- Neumiestňujte do blízkosti výrobku žiadne zdroje otvoreného ohňa, ako napr. horiace sviečky. Na eliminovanie šírenia požiaru musíte vždy dbať na vylúčenie kontaktu výrobku so sviečkami a zdrojmi otvoreného ohňa.
- Výrobok obsahuje lítiovo-iónové akumulátory. Akumulátory sa nesmú rozoberať, hádzať do ohňa alebo skratovať.

- Na akumulátoroch nevykonávajte žiadne zmeny a/alebo ich nedeformujte/nezohrievajte/nerozoberajte. Nebezpečenstvo výbuchu!
- Nepokúšajte sa o pripojenie iných zariadení na nabíjací box, alebo o priame nabíjanie jednotlivých akumulátorov. Bežné batérie sa nesmú nabíjať!
- Nabíjací box sa počas nabíjania zohreje. Neprikrývajte ho.
- Nepoužívajte nabíjací box v blízkosti výbušných plynov.

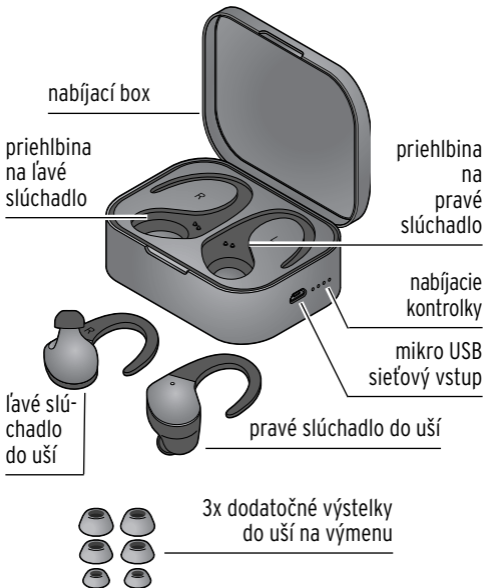
VAROVANIE pred poškodením sluchu

-  Vysoká hlasitosť pri používaní slúchadiel môže viesť k strate sluchu. Pred vložением slúchadiel do uší stlmte hlasitosť! Pri príliš dlhom alebo príliš náhlom vystavení vysokej hlasitosti môže dôjsť k poškodeniu vášho sluchu.

POZOR - Vecné škody

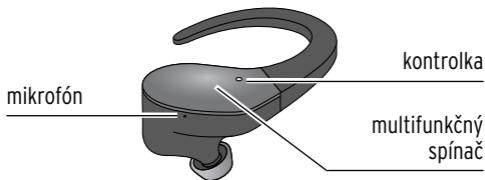
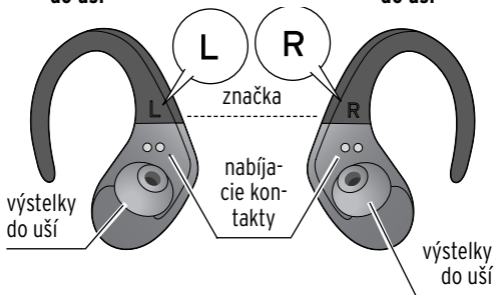
- Slúchadlá do uší sú chránené pred dažďom ako aj prúdom vody. Neponárajte ich ale do vody a iných tekutín. Slúchadlá do uší chráňte aj pred vysokou vlhkosťou vzduchu, prachom, intenzívnym sálavým teplom a priamym slnečným žiarením.
- V žiadnom prípade nerozoberajte teleso slúchadiel, resp. neodstraňujte jeho časti. Nestrkajte do otvorov telesa žiadne predmety.
- Pred zapnutím slúchadiel nastavte na pripojenom zdroji zvuku maximálne izbovú hlasitosť. Zabráňte tak poškodeniu slúchadiel preťažením.
- Do bezprostrednej blízkosti slúchadiel neumiestňujte magnetické preukazy, telefónne, kreditné a pod. karty, ako ani magnetofónové pásky, hodinky atď. Magnety integrované v slúchadlách by ich mohli poškodiť.
- Na čistenie nepoužívajte ostré chemikálie, agresívne ani abrazívne čistiace prostriedky. Použite mäkkú handričku nepúšťajúcu vlákna.

Prehľad (obsah balenia)




ľavé slúchadlo
do uší

pravé slúchadlo
do uší



Uvedenie do prevádzky

Nabíjanie nabíjacieho boxu so slúchadlami alebo bez nich

 Na eliminovanie poškodenia sú akumulátory pri dodaní nabité len čiastočne. Pred prvým použitím musíte preto nabíjací box a slúchadlá do uší úplne nabiť.

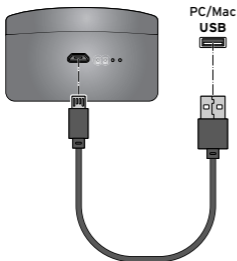


1. Na otvorenie nabíjacieho boxu siahnite do medzery a veko vyklopte, kým sa nezaistí.







2. Slúchadlá do uší vložte podľa zobrazenia do priehlbín v nabíjacom boxe.

3. Znovu zaklopte veko.



4. Pripojte nabíjací box pomocou priloženého nabíjacieho kábla na port USB na počítači alebo sieťový adaptér s USB prípojkou (nie je súčasťou balenia).

-  •••• Nabíjacie kontrolky ukazujú stav nabitia
-  •••• nabíjacieho boxu:
-  •••• Zobrazujú sa intervaly
-  •••• **25 % - 50 % - 75 % - 100 %.**

- červeno blikajúc: nabíjací box sa nabíja
- červeno svietiac: kapacita je dosiahnutá

Doba nabíjania nabíjacieho boxu je cca 2 hodiny.

Keď svietia všetky štyri kontrolky nabíjania, nabíjací box je úplne nabitý.

Kontrolky na slúchadlách svietia počas nabíjania červeno. Keď zhasnú, sú slúchadlá do uší úplne nabité.

Nabíjanie slúchadiel do uší v nabíjacom boxe na cestách

Ak ste na cestách a nemáte prístup k napájaciemu zdroju, môžete slúchadlá do uší nabiť v nabíjacom boxe bez jeho pripojenia k počítaču alebo sieťovému adaptéru. Predpokladom je, že akumulátory nabíjacieho boxu sú dostatočne nabité.



- ▷ Slúchadlá do uší vložte podľa predchádzajúceho opisu do priehlbín nabíjacieho boxu.

Nabíjacie kontrolky zobrazia na cca 60 sekúnd stav nabitia nabíjacieho boxu: Zobrazujú sa intervaly **25 % - 50 % - 75 % -**

100 %. Potom svietia nabíjacie kontrolky modro a tak ukazujú, že sa slúchadlá nabíjajú. Kontrolky na slúchadlách svietia počas nabíjania červeno.

Doba nabíjania slúchadiel do uší je cca 2 hodiny. Keď modré kontrolky nabíjacieho boxu a červené kontrolky slúchadiel zhasnú, sú slúchadlá do uší úplne nabité.



- V závislosti od okolitých podmienok, hlasitosti (60 %) atď. je ...
... doba prehrávania hudby slúchadiel do uší cca 4,5 h.
... doba zapnutia v pohotovostnom režime cca 90 h.
Kapacita úplne nabitého nabíjacieho boxu stačí na 3 až 4 nabitia slúchadiel do uší.
- Na čo najdlhšie zachovanie plnej kapacity akumulátorov úplne nabite nabíjací box a slúchadlá aj pri nepoužívaní každé 2 až 3 mesiace.
- Nabíjací box a slúchadlá nabíjajte pri teplotách +10 až +40 °C.
- Kapacita akumulátorov sa najdlhšie zachová pri izbovej teplote. S klesajúcou teplotou sa skracuje aj doba prehrávania.

- Pri cca 20 % zvyškovej kapacite akumulátorov v slúchadlách **zaznie signálny tón a kontrolky budú blikať červeno**. Nabite potom slúchadlá do uší čo možno najskôr. Ak sú akumulátory skoro prázdne, znovu zaznie signálny tón, kontrolky sa rozsvietia na červeno a slúchadlá sa automaticky vypnú.

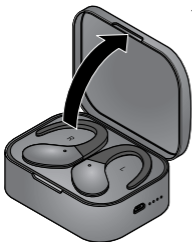
Pohotovostný režim (Standby)

Na zabránenie zbytočnej spotreby energie sa slúchadlá do uší automaticky vypnú, keď po dobu cca 5 minút neprijmu žiadny audiosignál.

Prepojenie slúchadiel do uší



- Príp. je potrebné vloženie hesla na smartfóne. V takomto prípade vložte reťazec **0000**.
- V každom prípade rešpektujte návod na obsluhu svojho mobilného zariadenia.



1. Otvorte nabíjací box. Slúchadlá sa automaticky zapnú do režimu prepájania.

- ▷ Príp. budete musieť pri prvom raze spustiť prepájanie oboch slúchadiel manuálne.
- Na zapnutie slúchadiel do uší podržte na oboch slúchadlách príslušné multifunkčné tlačidlo cca 3 sekundy stlačené. Na oboch slúchadlách sa kontrolka krátko rozsvieti na červeno.
 - Na spárovanie slúchadiel dvakrát kliknite na tlačidlo na jednom z oboch slúchadiel do uší.

Kontrolky:

- na **ľavom** = hlavnom slúchadle (master) blikajú striedavo červeno/modro;
- na **pravom** = vedľajšom slúchadle (servant) sa každých 5 sekúnd rozsvietia na modro. Slúchadlá do uší sú spárované a pripravené na pripojenie pomocou *Bluetooth*[®] s mobilným zariadením.

2. Zapnite mobilné zariadenia a aktivujte funkciu *Bluetooth*[®]. Zo zoznamu zobrazených zariadení vyberte položku **TCM614663** a spárujte zariadenia. Po vytvorení pripojenia zaznie krátky signálny tón a kontrolky blikajú pomaly modro a synchronne.



- Slúchadlá do uší môžete pripojiť v nabíjacom boxe alebo mimo neho.
- Pri zapnutí/vypnutí a pripojení zaznie vždy signálny tón.

Vypnutie slúchadiel do uší

- ▷ Slúchadlá do uší znovu vložte do priehlbín nabíjacieho boxu a zatvorte veko. Slúchadlá do uší sa automaticky vypnú a začnú sa znovu nabíjať.



Ak ste slúchadlá do uší medzičasom uschovali v nabíjacom boxe, po otvorení nabíjacieho boxu a tým vyvolanom zapnutí sa automaticky prepoja so spárovaným mobilným zariadením, ak sa nachádza v ich blízkosti a má aktivovanú funkciu *Bluetooth*[®].

Odpojenie spojenia *Bluetooth*[®]

Slúchadlá do uší môžu byť súčasne prepojené pomocou funkcie *Bluetooth*[®] iba s jedným zariadením. Ak chcete so slúchadlami do uší spárovať iné zariadenie, najprv prerušte už existujúce spojenie, a to vypnutím funkcie *Bluetooth*[®] na mobilnom zariadení.

Prehrávanie hudby

Slúchadlá do uší dokážu reprodukovať hudbu vo všetkých bežných formátoch súborov, ktoré podporuje vaše reprodukčné zariadenie. Slúchadlá do uší podporujú aj prenosový štandard A2DP. Tento štandard, ktorý je podporovaný väčšinou bežných mobilných zariadení, bol vyvinutý špeciálne na bezdrôtový prenos stereo audio-signálov pomocou technológie *Bluetooth*®.



Príp. budete musieť tento typ prenosu pomocou A2DP aktívovať na vašom mobilnom zariadení ručne. Na to si prečítajte návod na obsluhu vášho mobilného zariadenia.

Používanie *Bluetooth*® slúchadiel




▷ Nasadíte slúchadlá do uší podľa obrázka.

Na vaše športové aktivity sme vám pribalili vymeniteľné výstelky do uší, ktoré spoľahlivo udržia slúchadlá v ušiach aj pri intenzívnom pohybe.

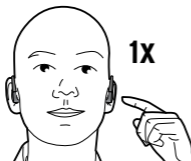
Spustenie / prerušenie prehrávania

Spustenie prehrávania

 V závislosti od mobilného zariadenia sa môže stať, že prvé spustenie prehrávania zo slúchadiel do uší nebude fungovať. V takomto prípade spustíte prehrávanie priamo na zariadení.

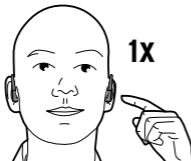
- ▷ Spustíte prehrávanie hudby tým, že ...
... aktivujete príslušnú funkciu na svojom mobilnom zariadení a spustíte prehrávanie.

...

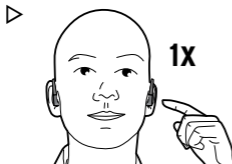


1x krátko stlačíte tlačidlo **na jednom z oboch** slúchadiel do uší.

Prerušenie / obnovenie prehrávania

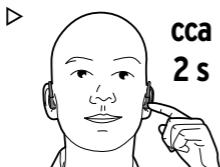


Na dočasné prerušenie prehrávania stlačte 1x krátko tlačidlo **na jednom z oboch** slúchadiel do uší.

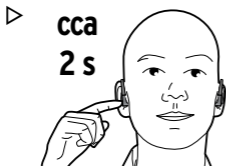


Na pokračovanie prehrávania stlačte znovu 1x krátko tlačidlo **na jednom z oboch** slúchadiel do uší.

Regulácia hlasitosti



Na zníženie hlasitosti podržte stlačené tlačidlo na **ĽAVOM** slúchadle do uší.

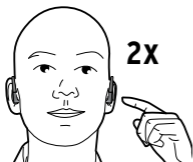


Na zvýšenie hlasitosti podržte stlačené tlačidlo na **PRAVOM** slúchadle do uší.

- ▷ Alebo na reguláciu hlasitosti použite pripojené mobilné zariadenie.

Výber skladby

Začiatok skladby / predchádzajúca skladba

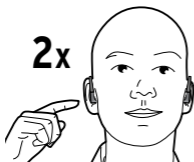


Na prechod na začiatok skladby resp. k predchádzajúcej skladbe stlačte 2x krátko tlačidlo na **ĽAVOM** slúchadle do uší (v závislosti od zariadenia).

Nasledujúca skladba



2x



Na prechod na nasledujúcu skladbu stlačte 2x krátko tlačidlo na **PRAVOM** slúchadle do uší.

Telefonovanie

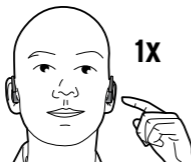
Slúchadlá môžete použiť aj ako audiozariadenie na telefonovanie bez použitia rúk. Slúchadlá do uší sú vybavené integrovaným mikrofónom.

Prijatie hovoru

Pri prichádzajúcom hovore budete počuť zvonenie telefónu cez slúchadlá a audioprehrávanie sa preruší.

▷ Prichádzajúci hovor prijmete tak ...

...



1X

že 1x krátko stlačíte tlačidlo **na jednom z oboch** slúchadiel do uší. Rozhovor sa bude prenášať cez obe slúchadlá, ak sú spárované. Integrovaný

mikrofón vám umožňuje voľný hovor.

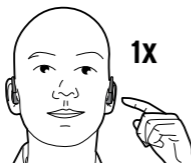
... ako ste zvyknutí prijímať hovor na smartfóne.

Na vašom smartfóne môžete vybrať, či sa bude hovor prenášať do slúchadiel, alebo či radšej povediete súkromný hovor priamo cez smartfón.

Ukončenie hovoru

▷ Hovor ukončíte ...

...



že 1x krátko stlačíte tlačidlo **na jednom z oboch** slúchadiel do uší.

... tak, ako ste zvyknutí ukončiť hovor na svojom smartfóne.

V závislosti od smartfónu bude reprodukcia hudby buď pokračovať automaticky, alebo ju musíte znovu spustiť podľa opisu.

Odmietnutie hovoru (len pri podpore tejto funkcie v smartfóne)

▷



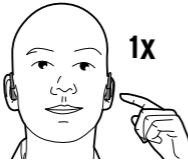
Prichádzajúci hovor odmietnete tak, že 2x krátko stlačíte tlačidlo **na jednom z oboch** slúchadiel do uší.


Volanie

Po vytočení účastníka na vašom smartfóne sa hovor automaticky presmeruje do slúchadiel - pri nastavení takéhoto presmerovania na vašom smartfóne.

Prepínanie medzi telefonátmi


▷ Počas hovoru prichádza ďalší telefonát. Môžete ...

...  **1x** prerušiť aktuálny telefonát a prijať prichádzajúci hovor tak, že 1x krátko stlačíte tlačidlo **na jednom z oboch** slúchadiel do uší.

...  **cca 2 s** udržať aktuálny telefonát a prichádzajúci hovor prijať tak, že podržíte stlačené tlačidlo **na jednom z oboch** slúchadiel do uší.

... prepínať medzi obomi telefonátmi tak, že podržíte stlačené tlačidlo **na jednom z oboch** slúchadiel do uší.

Riadenie funkcií Google & Siri na smartfóne (len pri podpore tejto funkcie v smartfóne)

 Na aktivovanie hlasovej voľby sú na smartfóne príp. potrebné isté nastavenia. Rešpektujte aj návod na obsluhu smartfónu.



Na aktivovanie hlasového vstupu stlačte 3x krátke tlačidlo **na jednom z oboch** slúchadiel do uší.

Poruchy / pomoc

Žiaden zvuk.

- Nie je hlasitosť nastavená príliš nízko?
- Je spojenie pomocou technológie *Bluetooth*[®] v poriadku? Prepojte príp. slúchadlá znova s pripojovaným mobilným zariadením (pozri kapitolu „Prepojenie slúchadiel do uší“).
- Nie je akumulátor vybitý, resp. nedostatočne nabitý? Vložte slúchadlá do priehlbín v nabíjacom boxe (pozri aj kapitolu „Uvedenie do prevádzky“).

Rušivé zvuky v slúchadlách. Signálny tón a/alebo červeno blikajúca/svietiaca kontrolka.

- Vzdialenosť medzi pripojeným mobilným zariadením a slúchadlami je príliš veľká.
- Nie je akumulátor (takmer) vybitý?

Žiadne spojenie pomocou technológie *Bluetooth*[®].

- Je vaše mobilné zariadenie vybavené technológiou *Bluetooth*[®]? Prečítajte si návod na obsluhu mobilného zariadenia.
 - Nie je technológia *Bluetooth*[®] na reprodukčnom zariadení vypnutá? Skontrolujte nastavenia. Príp. aktívajte funkciu *Bluetooth*[®]. Skontrolujte, či sa slúchadlá objavia v zozname nájdených zariadení. Ak nie, pokúste sa o opätovné prepojenie zariadení podľa opisu v kapitole „Prepojenie slúchadiel do uší“. Umiestnite obe zariadenia tesne vedľa seba. Odstráňte z okolia iné zariadenia s bezdrôtovým prenosom.
 - Nevýžaduje vaše reprodukčné zariadenie vloženie hesla? Skontrolujte nastavenia.
-

Prepínanie medzi telefónami a/alebo hlasové ovládanie nefungujú.

- Tieto funkcie závisia od konkrétneho smartfónu a od jeho nastavení. Pozrite si návod pre váš smartfón.

Nepodarilo sa spárovanie slúchadiel ...

Ak slúchadlá nefungujú synchronne, napr. keď len jedno slúchadlo prehráva hudbu a pod., vykonajte manuálne spárovanie:

- ▷ Slúchadlá vypnite a znovu zapnite (podržte stlačené tlačidlá cca 2 sekundy). Potom by sa mali automaticky znovu spojiť.
- ▷ Alebo slúchadlá do uší vložte na moment do priehlbín nabíjacieho boxu a zatvorte veko.

Technické údaje

Model: 614 663


Verzia softvéru: 1.1

Nabíjací box

Akumulátor: lítiovo-iónový 3,7 V/ 500 mAh
menovitá energia: 1,85 Wh
(testované podľa UN 38.3)

Vstup: 5 V  1 A

Výstup: 5 V  1 A

(symbol  pre jednosmerný prúd)

Doba nabíjania: cca 2 hodiny

Kapacita: cca 3-4 nabíjacie cykly slúchadiel

Slúchadlá do uší

Hmotnosť: každé cca 5,3 g

Druh krytia: IPX5 (chránené proti prúdu vody)

Akumulátory: lítiovo-iónový 3,7 V/ 40 mAh
menovitá energia: 0,148 Wh
(testované podľa UN 38.3)

Doba nabíjania: cca 2 hodiny

Doba prehrávania: cca 4,5 hodiny (pri 60 % hlasitosti)
(časy v závislosti od okolitých podmienok atď.)

Bluetooth®:

Verzia:	V5.0
Dosah:	min. 10 m (na voľnom priestranstve)
Frekvenčné pásmo:	2,402 GHz až 2,480 GHz
Výkonnostná hladina:	<10 dBm
Podporované protokoly:	HSP/HFP/A2DP/AVRCP
Teplota prostredia:	+10 až +40 °C

Výrobca:

Lenco Benelux BV, Thermiekstraat 1a, 6361 HB Nuth,
The Netherlands (Holandsko)

V rámci vylepšovania produktov si vyhradzuje právo na technické a optické zmeny na výrobku.



Vyhlásenie o zhode

Spoločnosť Tchibo GmbH vyhlasuje týmto, že tento výrobok spĺňa v čase uvedenia na trh základné požiadavky a ostatné príslušné ustanovenia Smernice 2014/53/EÚ.

Úplné znenie vyhlásenia o zhode nájdete na internetovej stránke www.lenco.com/614663

Výrobok sa smie predávať a používať v nasledovných krajinách: Nemecko, Rakúsko, Švajčiarsko, Česko, Poľsko, Slovensko, Maďarsko.

Kompatibilný s/so

- smartfónom alebo tabletom s funkciou *Bluetooth*[®]
- systémom Android od 4.3
- telefónmi s iOS (iOS 7.0 a vyšší)
tabletmi s iOS (iOS 7.0 a vyšší)

The *Bluetooth*[®] word mark and logos are registered trademarks owned by Bluetooth SIG, Inc. and any use of such marks by Lenco Benelux BV is under license.

Android, Google Play and the Google Play logo are trademarks of Google Inc.

Slovná značka *Bluetooth*[®] a logá sú registrované značky spoločnosti Bluetooth SIG, Inc. Používanie týchto značiek spoločnosťou Lenco Benelux BV sa vykonáva na základe licencie.

Android, Google Play a Google Play Logo sú značky spoločnosti Google Inc.

Likvidácia

Výrobok, jeho obal a zabudované akumulátory boli vyrobené z hodnotných materiálov, ktoré sa dajú recyklovať. Tým sa znižuje množstvo odpadu a chráni životné prostredie.

Likvidujte **obal** podľa pravidiel separovaného zberu. Využite na to miestne možnosti na zber papiera, lepenky a ľahkých obalov.



Zariadenia, ktoré sú označené týmto symbolom, ako ani **vybité akumulátory/ batérie**, sa nesmú likvidovať spolu s domovým odpadom!



Elektrické zariadenia, batérie a akumulátory obsahujú nielen cenné materiály ale aj nebezpečné látky. Tieto môžu byť pri nesprávnom skladovaní a likvidácii škodlivé pre životné prostredie a zdravie.

Máte zákonnú povinnosť likvidovať staré zariadenia mimo domového odpadu a odovzdať **vybité batérie/akumulátory** v zbernom dvore vašej obecnej alebo mestskej správy alebo v špecializovanej predajni, ktorá predáva batérie.

Pozor! Toto zariadenie obsahuje akumulátory, ktoré sú z bezpečnostných dôvodov osadené pevne a nedajú sa vybrať bez zničenia zariadenia. Neodborná demontáž je riskantná. Do zberne, ktorá sa postará o odbornú likvidáciu prístroja a akumulátora, preto odovzdajte nerozobraté zariadenie.

Informácie o zberných dvoroch, ktoré odoberajú staré zariadenia bezplatne, vám poskytne obecná alebo mestská správa.

Číslo výrobku: 614 663
