




Budík s projekciou času riadený rádiovým signálom



Návod na použitie a záruka

Vážení zákazníci!

Váš nový budík s projekciou času riadený rádiovým signálom vám zobrazí čas na strop. Ak ležíte v posteli, nemusíte sa otočiť k budíku, stačí len krátky pohľad na čas premietnutý na strope.

Budík sa ovláda jednoducho a je mimoriadne presný, pretože si denne nanovo nastavuje čas prostredníctvom rádiového signálu najpresnejšieho vysielача na svete. Prechod medzi letným a zimným časom sa vykonáva automaticky.

Prajeme vám veľa radosti z tohto výrobku.

Váš tím Tchibo



www.tchibo.sk/navody

Obsah

- 5 Bezpečnostné upozornenia
- 10 Prehľad (obsah balenia)
- 12 Princíp fungovania budíka riadeného rádiovým signálom
- 12 Uvedenie do prevádzky
- 16 Všeobecné funkcie
- 16 Funkcia budenia
- 18 Projekcia času
- 19 Výmena batérií
- 20 Technické údaje
- 21 Vyhlásenie o zhode
- 22 Likvidácia
- 24 Záruka

Bezpečnostné upozornenia



Prečítajte si pozorne bezpečnostné upozornenia a výrobok používajte len spôsobom opísaným v tomto návode, aby nedopatrením nedošlo k poraneniam alebo škodám. Uschovajte si tento návod na neskoršie použitie.

Účel použitia

- Výrobok je určený na používanie v suchých interiéroch.
- Výrobok je určený na súkromné použitie a nie je vhodný na komerčné účely.
- Výrobok používajte iba pri miernych klimatických podmienkach.

NEBEZPEČENSTVO pre deti

- Zabráňte prístupu detí k obalovému materiálu. Okrem iného hrozí nebezpečenstvo uduseniam!
- Prehltnutie batérií môže byť životunebezpečné. Pri prehltnutí batérie môže v priebehu 2 hodín dôjsť k vážnemu vnútornému poleptaniu a usmrteniu.

Nielen nové, ale aj vybité batérie a výrobok preto uschovávajúte mimo dosahu detí. Ak sa domnievate, že mohlo dôjsť k prehltnutiu batérie alebo sa mohla dostať do tela iným spôsobom, ihneď vyhládajte lekársku pomoc.

NEBEZPEČENSTVO zásahu elektrickým prúdom

- Deti nedokážu rozpoznať nebezpečenstvo, ktoré môže hroziť pri neprimeranom zaobchádzaní s elektrickými prístrojmi. Nikdy preto nedovoľte deťom používanie elektrických prístrojov bez dozoru.
- Výrobok sa nesmie dostať do kontaktu s vlhkosťou, inak hrozí nebezpečenstvo zásahu elektrickým prúdom. Nepoužívajte ho preto v kúpeľniach alebo podobných, vlhkých priestoroch. Výrobok nepoužívajte ani v exteriéri.
- Výrobok a sieťový adaptér neponárajte do vody ani iných kvapalín, pretože inak hrozí nebezpečenstvo zásahu elektrickým prúdom.
- Prístroj zapájajte iba do zásuvky inštalovanej podľa predpisov, ktorej sieťové napätie sa zhoduje s technickými údajmi sieťového adaptéra.

- Nevystavujte prístroj a prípojný kábel pôsobeniu zdrojov tepla a ostrým hranám.
- Nepoužívajte prístroj pri viditeľných poškodeniach na prístroji alebo sieťovom adaptéri alebo po páde prístroja.
- Vytiahnite sieťový adaptér zo zásuvky pri ...
 - ... poruche,
 - ... dlhšom nepoužívaní permanentnej projekčnej funkcie a
 - ... búrke.Pritom ťahajte vždy za sieťový adaptér, nie za prípojný kábel.
- Nikdy nerozoberajte prístroj. Opravy na prístroji a sieťovom adaptéri zverte výlučne špecializovanej opravovni, alebo sa obráťte na predajné miesto. Neodborné opravy môžu vážne ohroziť používateľa.

VAROVANIE pred poškodením zraku

- Projektor nesmerujte priamo do očí ľudí alebo zvierat. Nepozerajte sa priamo do projektora. Pri dlhšom ožiarení môže dôjsť k poškodeniu zraku.

VAROVANIE pred poranením

- Ak dôjde k vytečeniu batérie, zabráňte kontaktu s pokožkou, očami a sliznicami. Postihnuté miesta prípadne opláchnite vodou a okamžite vyhľadajte lekára.
- Batérie sa nesmú dobíjať, rozoberať, hádzať do ohňa alebo skratovať.

POZOR – Nebezpečenstvo drobných úrazov a vecných škôd

- Používajte iba pribalený sieťový adaptér, pretože inak môže dôjsť k poškodeniu prístroja.
- Batérie chráňte pred nadmerným teplom (kúrenie, priame slnečné žiarenie). Vyberte batérie z výrobku po ich vybití alebo pred dlhším nepoužívaním výrobku. Takto zabránite škodám, ktoré môžu vzniknúť pri vytečení batérií.
- Vždy vymieňajte všetky batérie. Nekombinujte staré a nové batérie, rôzne typy a značky batérií alebo batérie s rôznou kapacitou.
- Pred vložением vyčistite v prípade potreby kontakty batérií a výrobku. Nebezpečenstvo prehriatia!

- Pri vkladaní batérií dbajte na správnu polaritu (+/-).
- Na čistenie nepoužívajte abrazívne alebo žieravé čistiace prostriedky, resp. tvrdé kefy atď.
- Chráňte výrobok pred nárazmi, pádom, prachom, vlhkosťou, priamym slnečným žiarením a extrémnymi teplotami.

Prehľad (obsah balenia)

SNOOZE • LIGHT

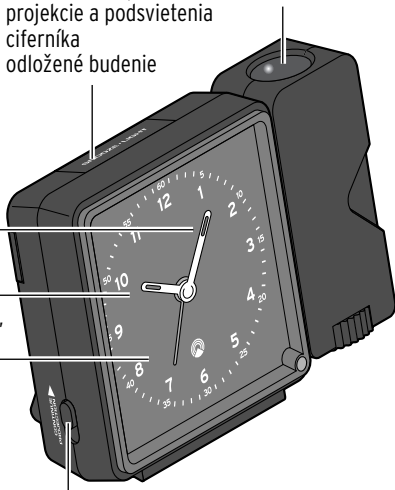
- krátkodobé zapnutie projekcie a podsvietenia ciferníka
- odložené budenie

projekčná
šošovka

minútová
ručička

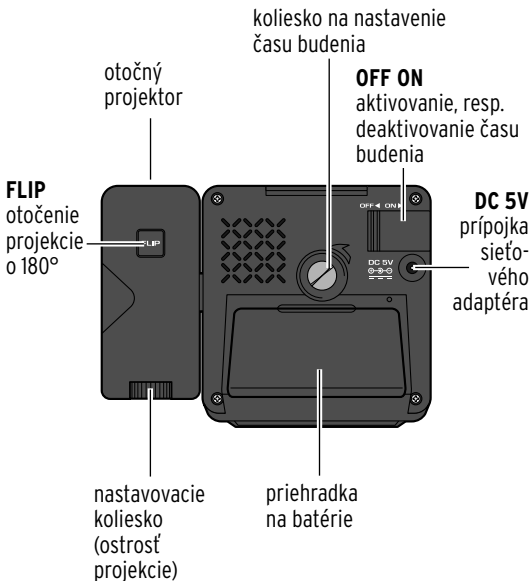
hodinová
ručička

ukazovateľ
času
budenia



CONTINUE PROJECTION

trvalé vypnutie alebo zapnutie projekcie
(možné len so sieťovým adaptérom)



**Ďalšie súčasti balenia
(bez vyobrazenia):**

1 sieťový adaptér / 2 batérie

Princíp fungovania budíka riadeného rádiovým signálom

Presný čas je vysielaný úradným nemeckým rádiovým vysielateľom DCF77. Vysielateľ sa nachádza v Mainflingene, v blízkosti Frankfurtu nad Mohanom. Vysiela v pásme dlhých vln 77,5 kHz v okruhu približne 1 500 km. Budík riadený rádiovým signálom prijíma časový signál prostredníctvom svojej integrovanej antény a nastavuje sa automaticky. Po nastavení beží ďalej riadený kryštálom. Systém príjmu signálu budíka sa zapína viackrát denne a porovnáva prijímaný čas so zobrazovaným časom.

Budík riadený rádiovým signálom sa vyznačuje vysokou presnosťou, takže dokáže zobrazovať presný čas aj v prípade, ak by príležitostne nebol možný príjem signálu z vysielateľa.

Uvedenie do prevádzky

Vybalenie

1. Vyberte výrobok z obalu a odstráňte všetok obalový materiál.

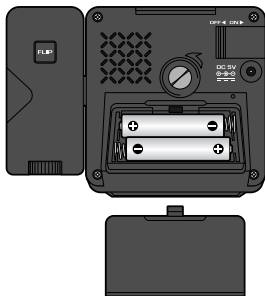
2. Odstráňte ochrannú fóliu z ciferníka.

Napájanie

- Napájanie na zobrazenie času a funkcie budenia zabezpečujú výlučne batérie. **Bez batérií budík s projekciou času riadený rádiovým signálom nefunguje!**

Napájanie cez sieťový adaptér je potrebné iba pri permanentnom zobrazovaní času projektorom (pozri kapitolu „Projekcia času“).

Vloženie batérií



Budík je napájaný dvomi batériami.

1. Kryt priehradky na batérie posuňte nadol.
2. Založte batérie. Dbajte na správnu polaritu (+/-).

3. Znovu zatvorte priehradku na batérie.

Kryt priehradky na batérie sa musí citeľne zaistiť.

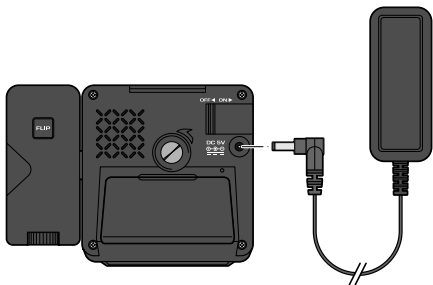
Po založení batérií sa automaticky spustí nastavovanie. Ručičky bežia dopredu až na 12:00 hod. Budík sa bude pokúšať o príjem rádiového signálu. Bude to trvať maximálne 10 minút.

Až keď budík získa časový signál, nastavia sa ručičky na ciferníku a projekcia času na aktuálny čas.

Ak by sa budík po niekoľkých minútach nenastavil na aktuálny čas, nemá pravdepodobne žiaden signál.

- ▷ Zmeňte miesto umiestnenia, podľa možnosti do blízkosti okna.
- ▷ Budík umiestnite minimálne dva metre od zdrojov rušenia, ako napr. TV, počítač atď. Neumiestňujte ho na kovové dosky alebo v ich blízkosti.
- ▷ Prípadne batérie na pár minút vyberte a opäť ich založte. Následne budík začne s ďalším pokusom o prijímanie signálu. Pri vkladaní batérií dbajte na správnu polaritu (+/-).

Zapojenie sieťového adaptéra



1. Zastrčte malý konektor sieťového adaptéra do prípojky na zadnej strane budíka.
2. Zapojte sieťový adaptér do zásuvky.

Všeobecné funkcie

Zapnutie podsvietenia ciferníka

Aby ste ciferník budíka mohli dobre čítať aj v tme, je vybavený podsvietením.

- ▷ Stlačte tlačidlo **SNOOZE • LIGHT**.

Na cca 5 sekúnd sa ciferník podsvieti a zapne sa projekcia času (pozri kapitolu „Projekcia času“).

Letný a zimný čas

Prepínanie medzi letným a zimným časom sa vykoná automaticky.

Funkcia budenia

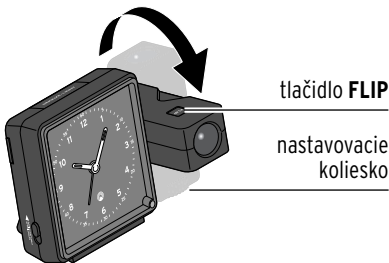


1. Na nastavenie požadovaného času budenia otáčajte koliesko na nastavenie času budenia vždy **proti smeru hodinových ručičiek**.

2. Na zapnutie funkcie budenia posuňte spínač **OFF◀ ON▶** doprava smerom do strany.
Pod spínačom sa objaví oranžová kontrolka.
3. V nastavený čas budenia svieti podsvietenie ciferníka a zaznie stupňujúci sa signál budenia: signál budenia zaznie v troch stupňoch hlasitosti.
4. Na prerušenie alarmového signálu stlačte tlačidlo odloženého budenia **SNOOZE • LIGHT** hore na budíku.
5. Alarmový signál zaznie asi po 4 až 5 minútach znova. Alarmový signál môžete prerušiť niekoľkokrát počas cca 60 minút, kým sa alarmový signál úplne nevypne.
6. Keď sa alarm nepreruší alebo nevypne, ustane po približne 2 minútach automaticky.
Zaznie o 12 hodín neskôr, opäť v nastavený čas budenia.
7. Na úplné vypnutie funkcie budenia prepnite spínač **OFF◀ ON▶** opäť celkom doľava.
Oranžovú kontrolku pod spínačom nie je vidieť.

Projekcia času

Pri projekcii sa čas zobrazený na ciferníku premieta svetelným lúčom na strop alebo stenu. Projekcia je dobre viditeľná len v tmavom prostredí.



- ▷ Projektor môžete natáčať o 90° dopredu, resp. dozadu.
- ▷ Aby sa čas nezobrazoval opačne, stlačte príp. tlačidlo **FLIP** na zadnej strane budíka.
- ▷ Nastavovacie koliesko v spodnej časti projektoru umožňuje „zaostrenie“ projekcie.



Napájanie cez sieťový adaptér je potrebné iba pri permanentnom zobrazovaní času projektorom (pozri kapitolu „Uvedenie do prevádzky“).



Výmena batérií

POZOR - Vecné škody

Vyberte batérie z prístroja po ich vybití alebo pred dlhším nepoužívaním prístroja. Takto zabránite škodám, ktoré môžu vzniknúť pri vytečení batérií.

- Výmena batérií je potrebná pri znížení presnosti budíka.
- Vymeňte vždy obidve batérie (pozri kapitolu „Uvedenie do prevádzky“). Nekombinujte rôzne typy a značky batérií alebo batérie s rozdielnou kapacitou. Dbajte na správnu polaritu (+/-) pri výmene batérií.

Technické údaje

Model:	365 713
Sieťový adaptér	
Vstup:	100 - 240 V ~ 50/60 Hz 0,3 A
Výstup:	5 V  200 mA
Trieda ochrany:	II 
Batérie:	2x LR03(AAA)/1,5 V
Rádiový signál:	DCF77 na 77,5 kHz
Anténa:	interná feritová anténa
Dosah vysielacza:	cca 1500 km v okruhu Frankfurtu nad Mohanom
Trvanie nastavenia:	do cca 10 minút (pri dobrom príjme)
Zimný/letný čas:	automatické nastavenie
Made exclusively for:	Tchibo GmbH, Überseering 18, 22297 Hamburg, Germany, www.tchibo.sk

V rámci vylepšovania produktov si vyhradzuje právo na technické a optické zmeny na výrobku.



Vyhlásenie o zhode

Spoločnosť Tchibo GmbH týmto vyhlasuje, že tento výrobok **365 713** spĺňa v dobe uvedenia na trh základné požiadavky a všetky príslušné ustanovenia podľa smernice 2014/53/EÚ.

Úplné znenie vyhlásenia o zhode nájdete na internetovej stránke www.tchibo.sk/navody.

Likvidácia

Výrobok, jeho obal a dodané batérie boli vyrobené z hodnotných materiálov, ktoré sa dajú recyklovať. Tým sa znižuje množstvo odpadu a chráni životné prostredie.

Likvidujte **obal** podľa pravidiel separovaného zberu. Využite na to miestne možnosti na zber papiera, lepenky a ľahkých obalov.



Prístroje, ktoré sú označené týmto symbolom, sa nesmú likvidovať spolu s domovým odpadom!

Máte zákonnú povinnosť likvidovať staré prístroje oddelene od domového odpadu. Informácie o zberných dvoroch, ktoré odoberajú staré prístroje bezplatne, vám poskytne obecná alebo mestská správa.



Batérie a akumulátory nepatria do domového odpadu!

Máte zákonnú povinnosť odovzdať staré batérie a akumulátory v zbernom dvore vašej obecnej alebo mestskej správy alebo v špecializovanej predajni, ktorá predáva batérie.

Záruka

Záruku poskytujeme na obdobie

3 rokov od dátumu kúpy.

Náš výrobok bol vyrobený pomocou najnovších technologických postupov a podrobený prísnej kontrole kvality. Zaručujeme bezchybnú akosť tohto výrobku. Ak by sa napriek očakávaniam vyskytol počas záručnej doby nedostatok, výrobok reklamujte cez distribútora, u ktorého ste ho zakúpili (filiálka či internetový obchod). Naši tamojší kolegovia vám radi pomôžu a dohodnú s vami ďalšie kroky. Záruka sa nevzťahuje na škody spôsobené nesprávnym používaním výrobku, na diely podliehajúce rýchlemu opotrebeniu ani na spotrebný materiál.

V prípade otázok si pripravte doklad o kúpe a číslo výrobku. Táto záruka neobmedzuje práva na záruku vyplývajúce zo zákona.

Číslo výrobku: 365 713
