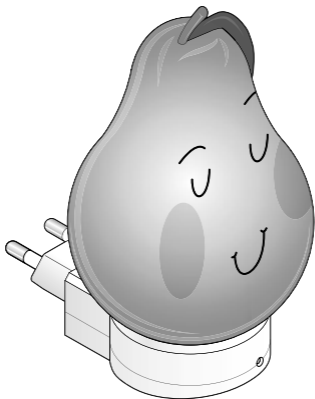


LED nočné svetlo



sk Návod na použitie

16290FV05X03X · 2020-03

Vážení zákazníci!

Toto nočné svetlo s milým tvarom sa dá nastaviť v dvoch stupňoch jasů. Miernejší stupeň jasů spotrebuje menej energie.

Indukčná nabíjacia stanica tiež disponuje svetidlom, ktoré sa automaticky zapne, ak náhle sa zníži intenzita svetla v miestnosti.

Želáme vám veľa spokojnosti s týmto výrobkom a príjemné sny!

K tomuto návodu

Prečítajte si pozorne bezpečnostné upozornenia a výrobok používajte len spôsobom opísaným v tomto návode, aby nedopatrením nedošlo k poraneniam alebo škodám.

Uschovajte si tento návod na neskoršie použitie. Ak výrobok postúpíte inej osobe, musíte jej odovzdať aj tento návod.

Symbols v tomto návode:



Tento symbol varuje pred nebezpečenstvom poranenia v dôsledku zásahu elektrickým prúdom.

Signálne slovo **NEBEZPEČENSTVO**

varuje pred možnými ťažkými poraneniami a ohrozením života.

Signálne slovo **POZOR** varuje pred ľahkými poraneniami alebo poškodeniami.



Takto sú označené doplňujúce informácie.



Výrobky označené týmto symbolom spĺňajú všetky všeobecne platné predpisy európskeho hospodárskeho priestoru vzťahujúce sa na daný výrobok.

Vyhlásenie o zhode platné pre EÚ si môžete vyžiadať mailom na adrese info@northpoint.de.

Bezpečnostné upozornenia

Účel použitia


- Výrobok je určený na použitie v suchých interiéroch ako pomocné svetlo a orientačná pomôcka v tme a nie je vhodný na osvetlenie miestnosti.
- Výrobok je určený na súkromné použitie a nie je vhodný na komerčné účely.

NEBEZPEČENSTVO pre deti a osoby s obmedzenou schopnosťou obsluhovať elektrické prístroje

- Deti sa nesmú hrať s výrobkom.
- Počas nabíjania držte výrobok mimo dosahu detí.
- Deti nesmú výrobok čistiť. Výrobok nevyžaduje údržbu.
- Zabráňte prístupu detí k obalovému materiálu. Okrem iného hrozí nebezpečenstvo udusenía!

NEBEZPEČENSTVO zásahu elektrickým prúdom

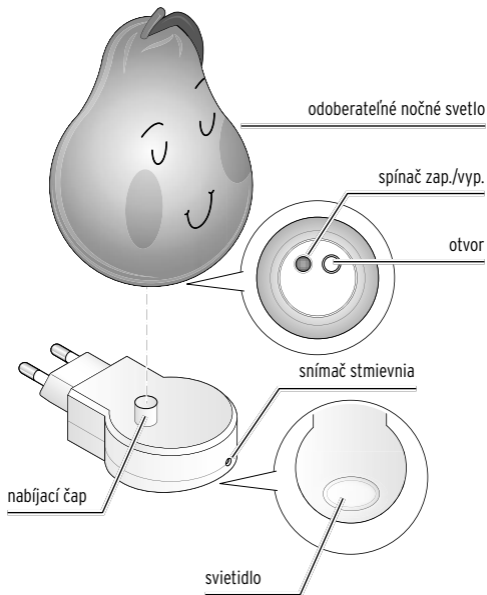
- Nabíjaciu stanicu zapájajte iba do zásuvky inštalovanej podľa predpisov, ktorej sieťové napätie sa zhoduje s technickými údajmi nabíjacej stanice.
- Zásuvka musí byť dobre dostupná, aby sa nabíjacia stanica dala v prípade potreby rýchlo vytiahnuť zo zásuvky.
- Nabíjaciu stanicu nezapájajte do zásuvkovej lišty alebo viacnásobnej zásuvky.
- Na nabíjanie nočného svetla používajte iba originálnu nabíjaciu stanicu.
- Prístroj neuvádzajte do prevádzky pri viditeľných známkach poškodenia nočného svetla alebo nabíjacej stanice.
- Na výrobku nevykonávajte žiadne zmeny. Opravy zverte len špecializovanej opravovni.
- Nabíjacia stanica sa nesmie prevádzkovať s časovými spínacími hodinami alebo osobitným systémom diaľkového ovládania.

-  Nepoužívajte výrobok v exteriéri alebo v priestoroch s vysokou vlhkosťou vzduchu.
- Nedotýkajte sa nabíjacej stanice mokrými rukami.
- Nočné svetlo neumiestňujte v blízkosti vane, umývadla alebo inej nádoby naplnenej vodou.
- Neponárajte nočné svetlo a nabíjaciu stanicu do vody alebo iných tekutín. Nevystavujte ich vlhkosti ani striekajúcej alebo kvapkajúcej vode.
- Nabíjaciu stanicu a nočné svetlo počas prevádzky nezakrývajte.
- Vytiahnite nabíjaciu stanicu zo zásuvky ...
 - ... pri poruchách počas prevádzky,
 - ... po použití,
 - ... pri búrke a
 - ... pred čistením výrobku.

POZOR pred poraneniami a vecnými škodami

- Chráňte výrobok pred nárazmi, pádmi, prachom, vlhkosťou, priamym slnečným žiarením a extrémnymi teplotami alebo silnými výkyvmi teplôt.
- Na čistenie nepoužívajte abrazívne alebo žieravé čistiace prostriedky, resp. tvrdé kefy atď.
- Zabudované LED sa nedajú a nesmú vymieňať.
- LED dióda nabíjacej stanice neumožňuje reguláciu jasů.
- Nočné svetlo obsahuje pevne zabudovaný akumulátor, ktorý sa nedá a nesmie demonťovať ani vymieňať.
- Nočné svetlo sa nesmie nabíjať v priestoroch s nebezpečenstvom výbuchu.

Prehľad (obsah balenia)



Používanie

Nabíjanie nočného svetla

1. Sieťovú zástrčku nabíjacej stanice zastrčte do zásuvky.

Nabíjací čap sa pritom musí nachádzať hore a svietidlo dole.

2. Nočné svetlo nasadíte otvorom na nabíjací čap.

Nočné svetlo sa nabíja indukčne.

Doba nabíjania je 25 hodín.

Zapnutie a vypnutie nočného svetla

Stlačte spínač zap./vyp. ...

... 1 x na zapnutie nočného svetla,

... 2 x na zapnutie miernejšieho, šetrnejšieho stupňa jasu a


... 3 x na opätovné vypnutie nočného svetla.

Používanie svietidla nabíjacej stanice

- ▷ Zastrčte sieťovú zástrčku nabíjacej stanice do zásuvky.

Snímač stmievania vyhodnocuje svetelné podmienky. Pri zotmení sa svetlo nabíjacej stanice automaticky zapne.

Pri dostatočných svetelných podmienkach sa opäť automaticky vypne.

-  Ak nabíjaciu stanicu vytiahnete zo zásuvky, svietidlo zostane v tme vypnuté. Nezakrývajte snímač stmievania.

Čistenie a uschovanie



NEBEZPEČENSTVO -

Nebezpečenstvo ohrozenia života v dôsledku zásahu elektrickým prúdom


Neponárajte výrobok do vody alebo iných tekutín.

1. Vytiahnite nabíjaciu stanicu zo zásuvky.
 2. Nočné svetlo a nabíjaciu stanicu čistite mäkkou, suchou handričkou.
Na čistenie silnejšieho znečistenia použite mierne navlhčenú handričku, ktorá nepúšťa vlákna.
 3. Všetky diely potom nechajte dôkladne uschnúť.
- ▷ Výrobok uschovajte na suchom mieste chránenom pred priamym slnečným žiarením a nedostupnom pre deti.


Technické údaje

Model: 6717
Číslo výrobku: 375 875

Nabíjacia stanica

Model: NP-KNL-01
Sieťové napätie: 220-240 V ~, 50-60 H
Trieda ochrany: II 
Druh krytia: IP20 (Chránené proti dotyku prstami resp. pred vniknutím pevných častí s priemerom väčším ako 12 mm. Nechránené pred vniknutím vody.)
Spotreba el. prúdu: 0,18 W (0,06 W/LED)
Zdroj svetla: LED
Citlivosť snímača stmievania: 15 luxov

Nočné svetlo

Model:	NP-KNL-01P
Trieda ochrany:	III 
Druh krytia:	IP20 (Chránené proti dotyku prstami resp. pred vniknutím pevných častí s priemerom väčším ako 12 mm. Nechránené pred vniknutím vody.)
Akumulátor (testované podľa UN 38.3):	1x 3,7 V lítiovo-iónový akumulátor, 300 mAh menovitá energia: 1,11 Wh
Doba nabíjania:	25 hod.
Doba svietenia:	20 hod. (pri jasnom svetle) 70 hod. (pri tlmenom svetle)
Spotreba el. prúdu:	0,4 W (0,2 W/LED)

Likvidácia

Výrobok, jeho obal a zabudovaný akumulátor boli vyrobené z hodnotných materiálov, ktoré sa dajú recyklovať. Tým sa znižuje množstvo odpadu a chráni životné prostredie.

Likvidujte **obal** podľa pravidiel separovaného zberu. Využite na to miestne možnosti na zber papiera, lepenky a ľahkých obalov.



Prístroje, ktoré sú označené týmto symbolom, sa nesmú likvidovať spolu s domovým odpadom!

Máte zákonnú povinnosť likvidovať staré prístroje oddelene od domového odpadu. Informácie o zberných dvoroch, ktoré odoberajú staré prístroje bezplatne, vám poskytne obecná alebo mestská správa.



Batérie a akumulátory nepatria do domového odpadu!

Máte zákonnú povinnosť odovzdať vybité batérie a akumulátory v zbernom dvore vašej obecnej alebo mestskej správy alebo v špecializovanej predajni, ktorá predáva batérie.

Pozor! Tento prístroj obsahuje akumulátor, ktorý je z bezpečnostných dôvodov osadený pevne a nedá sa vybrať bez zničenia telesa výrobku. Neodborná demontáž predstavuje bezpečnostné riziko. Do zberne, ktorá sa stará o odbornú likvidáciu prístroja a akumulátora, preto odovzdajte nerozobraný prístroj.

Model:

6717

Číslo výrobku:

375 875

Dovozca:

Northpoint GmbH, Bahrenfelder Straße 19,
22765 Hamburg, Germany (Nemecko)