Tchibo

(sk) **Návod na použitie**

Elektronická pomôcka na precvičovanie pamäti

Vážení zákazníci,

s touto kompaktnou pomôckou na precvičovanie pamäti je možné hravo trénovať pamäť, trpezlivosť a koordináciu očí a rúk. Vďaka praktickej velkosti je prístroj ideálny na cesty. Štyri rôzne režimy zaručujú pestrú radosť z hry pre veľkých aj malých!

Váš tím Tchibo

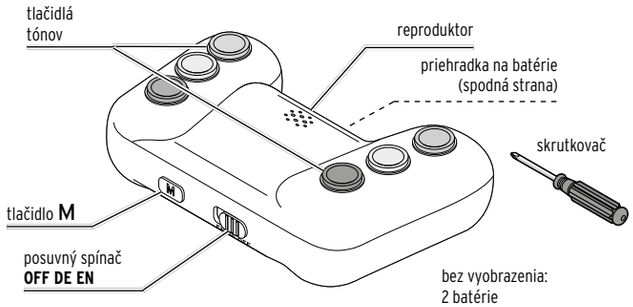

obsadenie tlačidiel tónov

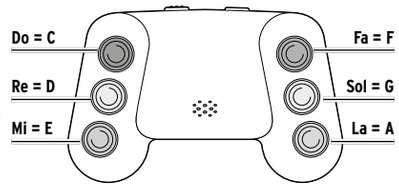

Číslo výrobku: 688 769

Made exclusively for:
Tchibo GmbH, Überseering 18, 22297 Hamburg, Germany,
www.tchibo.sk

Technické údaje

Model:	688 769
Batérie:	2x LR03 (AAA)/1,5 V (ZnMnO2)
Teplota prostredia:	+10 až +40 °C

V rámci vylepšovania produktov si vyhradzujeme právo na technické a optické zmeny výrobku.

Pre vašu bezpečnosť ⚠

Prečítajte si pozorne bezpečnostné upozornenia a výrobok používajte len spôsobom opísaným v tomto návode, aby nedopatrením nedošlo k poraneniam alebo škodám. Uschovajte si tento návod na neskoršie použitie. Ak výrobok postúpite inej osobe, musíte jej odovzdať aj tento návod.

Účel použitia

- Výrobok je určený na súkromné použitie a nie je vhodný na komerčné účely.
- Výrobok používajte iba v suchých interiéroch. Výrobok používajte iba pri miernych klimatických podmienkach.
- Výrobok sa odporúča pre deti od 3 rokov.

Nebezpečenstvo pre deti

- Zabráňte prístupu detí k obalovému materiálu. Okrem iného hrozí nebezpečenstvo udusenia!
- Zabráňte deťom mladším ako 3 roky v prístupe k výrobku a drobným častiam, ktoré možno prehltnúť!
- Prehltnutie batérií môže byť životunebezpečné. Prehltnutie batérie môže už v priebehu 2 hodín spôsobiť vnútorné poleptania, ktoré môžu viesť až k smrti. Nové, ako aj vybité batérie preto uschovávajte mimo dosahu detí. Ak sa priehradka na batériu neuzatvorí správne, výrobok ďalej nepoužívajte a držte ho mimo dosahu detí. Ak sa domnievate, že mohlo dôjsť k prehltnutiu batérie alebo sa mohla dostať do tela iným spôsobom, ihneď vyhľadajte lekársku pomoc.
- Dodaný skrutkovač slúži na výmenu batérií. Batérie smú vkladať a vymieňať výlučne dospelé osoby. Skrutkovač nie je detská hračka! Na neskoršie použitie si skrutkovač uschovajte na mieste nedostupnom pre deti.

Nebezpečenstvo poranenia

- Ak dôjde k vytečeniu batérie, zabráňte jej kontaktu s pokožkou, očami a sliznicami. Postihnuté miesta prípadne opláchnite vodou a okamžite vyhľadajte lekára.
- Nenabíjateľné batérie sa nesmú nabíjať.
- Batérie sa nesmú rozoberať, hádzať do ohňa alebo skratovať. Chráňte batérie pred nadmerným teplom.

Vecné škody

- Výrobok nie je vhodný na používanie s dobíjateľnými batériami (akumulátormi).
- Výrobok a batérie chráňte pred nadmerným teplom. Vyberte batérie z výrobku po ich vybití alebo pred dlhším nepoužívaním výrobku. Zabránite tak škodám, ktoré môžu nastať pri vytečení batérie.
- Prípojné svorky v priehradke na batérie sa nesmú skratovať.
- Pred vložením vyčistite v prípade potreby kontakty batérie a prístroja. Nebezpečenstvo prehriatia!
- Vždy vymieňajte všetky batérie. Nekombinujte staré a nové batérie, rôzne typy a značky batérií alebo batérie s rôznou kapacitou.
- Pri vkladaní batérií dbajte na správnu polaritu (+/-).
- Neponárajte výrobok do vody. Chráňte ho pred prachom, nárazmi, vlhkosťou, priamym slnečným žiarením a extrémnymi teplotami.
- Na čistenie nepoužívajte abrazívne ani žieravé prostriedky, resp. tvrdé kefy atď.

Vloženie/výmena batérií

⚠ **NEBEZPEČENSTVO pre deti** – Nebezpečenstvo ohrozenia života udusením/prehltnutím

- Zabráňte prístupu detí k obalovému materiálu. Okamžite ho zlikvidujte.
- Dodaný skrutkovač slúži na výmenu batérií. Batérie smú vkladať a vymieňať výlučne dospelé osoby. Skrutkovač nie je detská hračka! Na neskoršie použitie si skrutkovač uschovajte na mieste nedostupnom pre deti.

UPOZORNENIE – Vecné škody

- Výrobok nie je vhodný na používanie s dobíjateľnými batériami (akumulátormi).

▷ Prepnite posuvný spínač do polohy **OFF**.

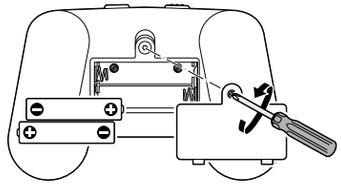

1. Uvoľnite skrutku na priehradke na batérie a odoberte kryt priehradky na batérie.
2. Dodané batérie vložte podľa vyobrazenia v priehradke na batérie, resp. nahraďte vybité batérie novými. Dbajte na správnu polaritu (+/-).
3. Znovu nasaďte kryt priehradky na batérie a zafixujte ho skrutkou.

Batérie je potrebné vymeniť, ak prístroj už nefunguje ako zvyčajne, resp. ak po zapnutí tlačidlá tónov neblikajú a nie je počuť žiaden tón.

Ďalšie informácie k dodaným batériám:

Výrobca:	Chung Pak Battery Works Limited Chung Pak (Guang Dong) Battery Industrial Co., Ltd Unit B, 2/F., Wah Shun Industrial Building, No.4 Cho Yuen Street, Yau Tong Bay, Kowloon, Hongkong Gan Cun Section, Fo Chen Road, Chen Cun County, Shun De District, Fo Shan City, Guang Dong Province, China (Čína)
Značka:	Vinnic
Webová stránka:	www.vinnic.com
E-mail:	vinnic@chungpak.com
Dátum výroby:	2024/06

www.tchibo.sk/navody

Používanie

Zapnutie prístroja a výber jazyka menu

▷ Posuňte posuvný spínač ...
... na **DE**, aby ste zapli prístroj s nemčinou ako jazykom ponuky alebo
... na **EN**, aby ste zapli prístroj s angličtinou ako jazykom ponuky.

Po zapnutí zaznie uvítacia melódia a striedavo sa rozsvietia tlačidlá tónov. Následne sa vykoná oznámenie ***Merkmodus / Memory mode*** (režim pamäti).

Hlasitosť sa nedá zmeniť.
Štandardne sa prístroj pri každom zapnutí spustí v režime pamäti.

Prehľad oznámení režimov v nemčine a angličtine, ako aj príslušný preklad do vášho jazyka nájdete tu:

Výber režimu

▷ Krátko stláčajte tlačidlo **M**, pokým sa neohlási požadovaný režim:
... stlačte **1x** = **Reaktionsmodus / Reaction mode** (režim reakcie)
... stlačte **2x** = **Musikmodus / Music mode** (režim hudby)
... stlačte **3x** = **Spielmodus / Playing mode** (režim hry)
... stlačte **4x** = znova **Merkmodus / Memory mode** (režim pamäti) atď.

Režim pamäti (Merkmodus / Memory mode)

Po oznámení ***Merkmodus / Memory mode*** (režim pamäti) zablikajú všetky tlačidlá tónov súčasne 3x a zaznie akustický spúšťací signál.

Ak bol predtým nastavený iný režim, musíte príp. najprv stlačiť ľubovoľné tlačidlá tónov, aby zaznel spúšťací signál.

Tlačidlá tónov sa teraz postupne náhodne rozsvietia, najprv jedno, potom dve atď. Po každom rozsvietení stlačte rovnaké tlačidlá, ako je uvedené. Postupnosti tónov sa z času na čas predĺžia. Takže sú tu potrebné pamäťové schopnosti!

Ak ste úspešne dokončili postupnosť tónov, budete počuť úspešnú fanfáru a oznámenie ďalšej úrovne obťažnosti (napr. ***Level 2***).
Stlačte ľubovoľné tlačidlo tónu, aby ste spustili ďalšiu úroveň.

Ak ste stlačili nesprávne tlačidlo tónov, zaznie melódia zlyhania a všetky tlačidlá tónov zablikajú niekoľkokrát súčasne, potom zaznie oznámenie príslušnej úrovne a ***Game over***. Stlačte ľubovoľné tlačidlo tónov a skúste to znova.

K dispozícii je 6 úrovní obťažnosti.
Ak chcete vybrať inú úroveň obtiažnosti, podržte stlačené tlačidlo **M**, kým sa neoznámi ďalšia úroveň. Tento postup opakujte dovtedy, kým sa neoznámi požadovaná úroveň.

Režim reakcie (Reaktionsmodus / Reaction mode)

Stlačte po oznámení ***Reaktionsmodus / Reaction mode*** (režim reakcie) ľubovoľné tlačidlo tónov, aby ste spustili hru. Všetky tlačidlá tónov zablikajú súčasne 3x a zaznie akustický štartovný signál. Teraz sa vyžaduje rýchlosť! Zaznie súvislá melódia a tlačidlá tónov sa rozsvietia v rýchlom náhodnom poradí. Stlačte práve svietiace tlačidlo tónu.
Ak ste úspešný, zaznie na konci úrovne úspešná fanfára a hneď prechádzate do ďalšej úrovne.
Ak ste stlačili nesprávne tlačidlo tónov alebo čakali príliš dlho, zaznie melódia zlyhania a všetky tlačidlá tónov zablikajú niekoľkokrát súčasne, potom zaznie oznámenie príslušnej úrovne a ***Game over***. Stlačte ľubovoľné tlačidlo tónov a skúste to znova.

K dispozícii je 10 úrovní obťažnosti.
Ak chcete vybrať inú úroveň obtiažnosti, podržte stlačené tlačidlo **M**, kým sa neoznámi ďalšia úroveň. Tento postup opakujte dovtedy, kým sa neoznámi požadovaná úroveň.

Po úspešnom dokončení 10. úrovne budete počuť hlásenie ***Challenge abgeschlossen – Endlosmodus freigeschaltet / Challenge successful - Endless mode unlocked*** (Úloha úspešne splnená - odomknutý nekonečný režim). Potom môžete pokračovať v hraní toľkých úrovní, koľko chcete.

Režim hudby (Musikmodus / Playing mode)

Stlačte po oznámení ***Musikmodus / Music mode*** (režim hudby) ľubovoľné tlačidlo tónu, aby ste spustili hru. Všetky tlačidlá tónov zablikajú súčasne 3x a zaznie akustický spúšťací signál.

Zahrajte melódiu tým, že budete stláčať postupne sa rozsvecujúce tlačidlá tónov. Ak stlačíte správne tónové tlačidlá, zaznie na konci melódie úspešná fanfára a prejde sa priamo ďalej na ďalšiu melódiu.
Nesprávne tlačidlo smiete stlačiť maximálne 3x, potom zaznie melódia zlyhania, všetky tlačidlá tónov niekoľkokrát zablikajú súčasne a ozve sa hlásenie ***Game over***. Stlačte ľubovoľné tónové tlačidlo a skúste to znova.

V tomto režime nie je žiadna úroveň obťažnosti.

Režim hry (Spielmodus / Playing mode)

Tu môžete popustiť uzdu svojej kreativite a pomocou tlačidiel tónov si zahrať vlastné piesne a melódie.

Funkcia automatického vypínania

Ak cca 2 minúty nestlačíte žiadne tlačidlo, zaznie oznámenie ***Lass uns das nächste Mal noch einmal spielen / Let's play again next time*** (zahrejme si znova nabudúce) a prístroj sa vypne.

▷ Ak chcete znova zapnúť prístroj, posuňte posuvný spínač na **OFF** a potom podľa požadovaného jazyka ponuky znova na **DE** alebo **EN**.

Úplné vypnutie prístroja

▷ Posuňte posuvný spínač na **OFF**.

Likvidácia

Výrobok, jeho obal a dodané batérie boli vyrobené z hodnotných materiálov, ktoré sa dajú recyklovať. Tým sa znižuje množstvo odpadu a šetrí životné prostredie. Likvidujte **obal** podľa pravidiel separovaného zberu. Využite na to miestne možnosti na zber papiera, lepenky a ľahkých obalov.

Prístroje, **batérie a akumulátory**, ktoré sú označené týmto symbolom, sa nesmú likvidovať spolu s domovým odpadom! Máte zákonnú povinnosť likvidovať staré prístroje oddelene od domového odpadu. Elektrické prístroje obsahujú nebezpečné látky. Tieto môžu byť pri nesprávnom skladovaní a likvidácii škodlivé pre životné prostredie a zdravie. Informácie o zberných dvoroch, ktoré odoberajú staré zariadenia bezplatne, vám poskytne obecná alebo mestská správa.
Vybité batérie a akumulátory je potrebné odovzdať na zbernom mieste vašej obecnej alebo mestskej správy alebo v špecializovanom obchode, ktorý sa zaoberá distribúciou batérií. Kontakty lítiových batérií/akumulátorov pred likvidáciou prelepte páskou.