

Skladacia solárna nabíjačka

Číslo výrobku: 735 801

sk Návod na použitie

Vážení zákazníci,

s vašou novou skladacou solárnou nabíjačkou môžete nabíjať smartfóny, MP3 prehrávače, powerbanky atď. bez elektrického prúdu – len čistou slnečnou energiou.

Solárna nabíjačka je vybavená 2 portmi USB-C a 1 portom USB-A na súčasné nabíjanie troch mobilných zariadení s celkovou záťažou 2 A. Pri pripojení len jedného zariadenia sa príslušný USB port zaťažuje maximálne 2 A. Pri pripojení ďalších zariadení sa 2 A rozdelia na ďalšie porty.

Želáme vám veľa potešenia z tohto výrobku.

Pre vašu bezpečnosť

Prečítajte si pozorne bezpečnostné upozornenia a výrobok používajte len spôsobom opísaným v tomto návode, aby nedopatrením nedošlo k poraneniám alebo škodám. Uchovajte si tento návod na neskoršie použitie. Ak výrobok postúpíte inej osobe, musíte jej odovzdať aj tento návod.

Účel použitia

Skladacia solárna nabíjačka je určená na nabíjanie rôznych mobilných zariadení napájaných akumulátorom s nabíjacím napätím 5 V, ako sú mobilné telefóny, smartfóny, MP3/MP4 prehrávače, digitálne fotoaparáty a pod.

Skladacia solárna nabíjačka je navrhnutá na použitie v domácnosti a nie je vhodná na komerčné účely.

Skladacia solárna nabíjačka je koncipovaná na používanie v exteriéroch.

Výrobok používajte iba pri miernych klimatických podmienkach.

NEBEZPEČENSTVO pre deti

Zabráňte prístupu detí k obalovému materiálu.

Okrem iného hrozí nebezpečenstvo udusení!

VAROVANIE pred požiarom

Pripojené mobilné zariadenia sa počas nabíjania zohrejú.

Zariadenia nezakrývajte.

Mobilné zariadenia nenabíjajte v blízkosti explozívnych plynov.

VAROVANIE pred poraneniami

Nabíjajte len mobilné zariadenia s integrovanými akumulátormi s minimálne 5 V vstupným napätím. Nepokúšajte sa o pripojenie iných zariadení alebo o priame nabíjanie jednotlivých akumulátorov. Obvyčajné batérie sa nesmú nabíjať!

UPOZORNENIE – Vecné škody



Skladaciu solárnu nabíjačku neprehýbajte! Na nabíjačku si nesadajte ani na ňu neukladajte ťažké predmety. Solárna nabíjačka by sa pritom mohla poškodiť.

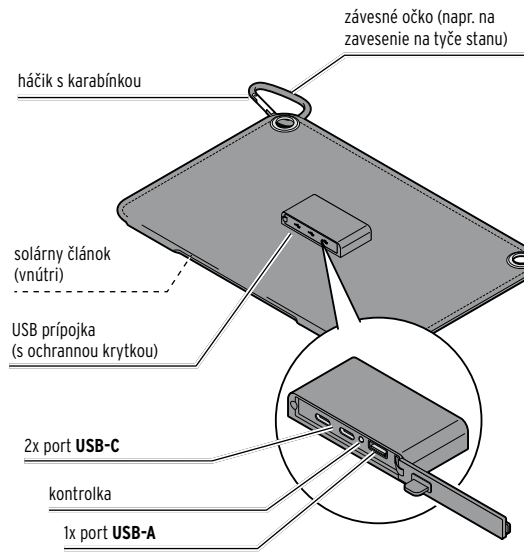
Solárnu nabíjačku chráňte pred nárazmi, otrasmami a inými mechanickými pôsobeniami.

Skladacia solárna nabíjačka je chránená proti striekajúcej vode, ak je USB prípojka uzatvorená ochrannou krytkou; to zodpovedá stupňu ochrany krytom IPX4. Neponárajte ale skladaciu solárnu nabíjačku do vody ani do iných kvapalín. Mohla by sa pritom poškodiť.

Solárne články nezalepujte, nezakrývajte ani nemalujte.

Na čistenie nepoužívajte ostré chemikálie, agresívne ani abrazívne čistiace prostriedky.

Prehľad (obsah balenia)



Používanie

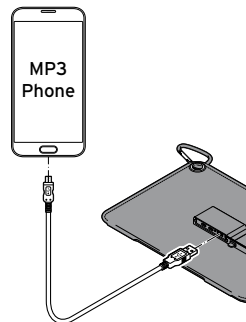
Výber miesta na nabíjanie

Skladacia solárna nabíjačka je nezávislá od zdroja elektrickej energie. Pretože je ale odkázaná na slnečnú energiu, musíte pred umiestnením zvážiť a rešpektovať nasledujúce body:

- Solárnu nabíjačku umiestnite na miesto, kde budú solárne články vystavené čo najdlhšie priamemu slnečnému žiareniu.
- Vyhnite sa miestu, ktoré je úplne alebo prevažne v tieni (stromy, hrebeň strechy atď.).

Nabíjanie mobilných zariadení napájaných akumulátorom cez solárnu nabíjačku

- Rešpektujte aj návod na použitie vášho mobilného zariadenia.
- Rešpektujte, že nabíjanie cez solárnu nabíjačku trvá dlhšie ako cez USB prípojku počítača, resp. cez sieťový adaptér s USB portom.



1. Rozložte solárnu nabíjačku.
2. Otvorte ochrannú krytku na USB prípojke.
3. Pripojte mobilné zariadenie, ktoré chcete nabíť, podľa zobrazenia s USB nabíjacím káblom (nie je súčasťou balenia) na solárnu nabíjačku.

Nabíjanie sa spustí automaticky, ak solárne články prijímajú dostatok slnečného žiarenia (pozri aj odsek „Kontrolka“). Trvanie nabíjania závisí od kapacity akumulátora mobilného zariadenia, ktoré chcete nabíť.

4. Položte nabíjané zariadenie pod solárnu nabíjačku, aby ste ho chránili pred priamym slnečným žiarením.

Svetelné indikátory kontrolky

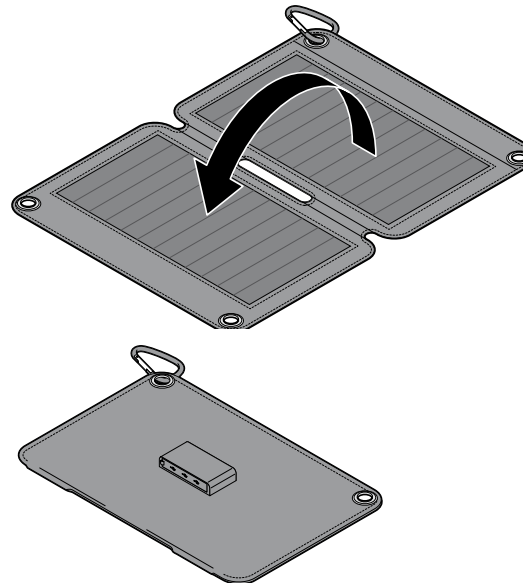
Kontrolka nesvieti

- Solárne články sú zakryté alebo zatienené; slnečné žiarenie je veľmi slabé na nabíjanie zariadenia.

Kontrolka svieti načerveno

- Slnečné žiarenie je dostatočné na nabíjanie zariadenia.

Zloženie solárnej nabíjačky po použití



Často kladené otázky

Môžem zapojiť zariadenia, ktoré potrebujú len 1 A?

- Áno, bez problémov, pretože solárna nabíjačka má inteligentný manažment nabíjania. Vďaka tomu poskytuje len také množstvo prúdu, ktoré pripojené zariadenie potrebuje.

Prečo solárna nabíjačka nenabíja moje pripojené zariadenie?

- Skontrolujte, či má vaše zariadenie skutočne vstupné napätie 5 V.
- Oblačné počasie a priame slnečné žiarenie môžu spôsobiť nerovnomerný tok energie. To môže brániť nabíjaniu. Umiestnite solárnu nabíjačku na priame slnečné svetlo, resp. počkajte na lepšie počasie.
- Nie sú solárne články znečistené? Po každom nabití ich utrite dosucha, aby ste predišli poškriabaniu.

Môžem nabíjať svoje mobilné zariadenie aj vtedy, ak je polo jasno, resp. v tieni?

- V zásade áno, hoci to trvá dlhšie. Pri príliš malom dopade slnečného žiarenia môže takisto dôjsť k prerušeniu nabíjania.

Môžem pomocou solárnej nabíjačky nabíjať aj powerbanku?

- Áno. Položte však powerbanku vždy pod solárnu nabíjačku, aby ste ju nevystavovali priamemu slnečnému žiareniu ani extrémnemu teplu. Nebezpečenstvo výbuchu!

Čistenie a uschovanie

UPOZORNENIE – Vecné škody

- Výrobok sa nesmie ponárať do vody. Chráňte ho aj pred silným dažďom a tečúcou vodou.
- Na čistenie nepoužívajte ostré chemikálie, agresívne ani abrazívne čistiace prostriedky.

▷ Výrobok podľa potreby utrite vlhkou handričkou.

▷ Výrobok uchovávajte na suchom a neprašnom mieste, v dostatočnej vzdialenosti od výhrevného tepla.

Likvidácia

Výrobok a jeho obal boli vyrobené z hodnotných materiálov, ktoré sa dajú recyklovať. Tým sa znižuje množstvo odpadu a šetrí životné prostredie.

Likvidujte **obal** podľa pravidiel separovaného zberu. Využite na to miestne možnosti na zber papiera, lepenky a ľahkých obalov.



Prístroje, ktoré sú označené týmto symbolom, sa nesmú likvidovať spolu s domovým odpadom!

Máte zákonnú povinnosť likvidovať staré prístroje oddelene od domového odpadu. Elektrické prístroje obsahujú nebezpečné látky. Tieto môžu byť pri nesprávnom skladovaní a likvidácii škodlivé pre životné prostredie a zdravie. Informácie o zberných dvoroch, ktoré odoberajú staré zariadenia bezplatne, vám poskytnú obecná alebo mestská správa.

Technické údaje

Číslo výrobku:	735 801
Solárny článok:	5 V, max. výkon 10 W
USB výstupy	
2x USB-C:	vždy DC 5V max. 2 A
1x USB-A:	DC 5V max. 2 A
Výstup celkovo:	DC 5V max. 2 A
Stupeň ochrany krytom:	IPX4
Teplota prostredia:	-10 až +40 °C

Výrobca:

Commaxx BV,
Wiebachstraat 37,
6466 NG Kerkrade,
The Netherlands (Holandsko)

