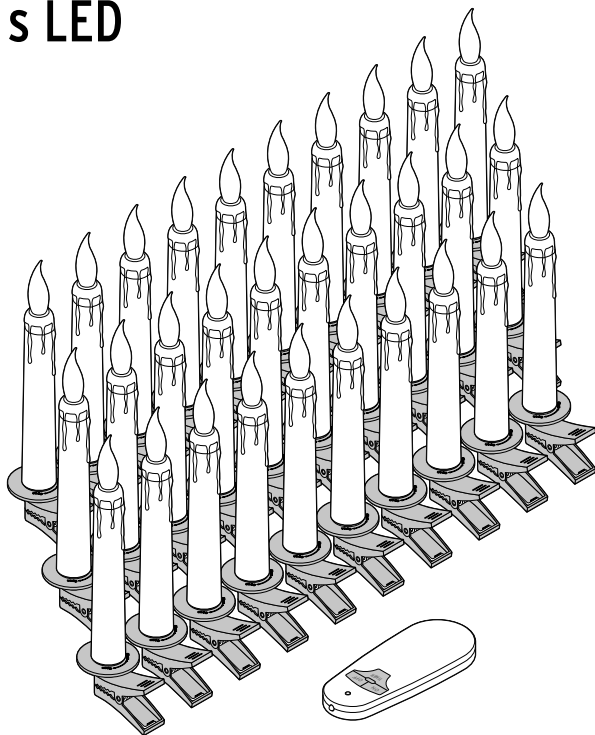


Tchibo

Sviečky na vianočný stromček s LED



sk Návod na použitie a záruka

Tchibo GmbH D-22290 Hamburg · 119629AS83XXI · 2021-04

Obsah

2	Technické údaje	5	Vloženie batérie do sviečky
3	Bezpečnostné upozornenia	6	Zapnutie a vypnutie LED sviečok
4	Likvidácia	7	Záruka
5	Používanie	7	Servis a oprava
5	Vloženie batérií do diaľkového ovládača	8	Zákaznícky servis

Technické údaje

Model: 625 154

Diaľkový ovládač

Batérie: 2x LR03(AAA)/1,5V

Dosah: cca 5 metrov

Sviečky

Batérie: 30x LR03(AAA)/1,5V

Žiarovka: LED

Druh krytia: IPX4

Prevádzkový čas: cca 100 hodín
(s jednou súpravou batérií)

Teplota prostredia: -10 °C až +40 °C

Made exclusively for:

Tchibo GmbH, Überseering 18,
22297 Hamburg, Germany
www.tchibo.sk

V rámci vylepšovania produktov
si vyhradujeme právo na technické
a optické zmeny na výrobku.



www.tchibo.sk/navody

Bezpečnostné upozornenia

Prečítajte si pozorne bezpečnostné upozornenia a výrobok používajte len spôsobom opísaným v tomto návode, aby nedopatrením nedošlo k poraneniám alebo škodám.

Uschovajte si tento návod na neskoršie použitie.

Ak výrobok postúpite inej osobe, musíte jej odovzdať aj tento návod.

Účel použitia

Výrobok slúži na dekoračné účely a nie je určený na osvetlenie priestorov.

Je navrhnutý na súkromné používanie a nie je vhodný na komerčné účely.

Výrobok je vhodný na použitie nielen v interiéri, ale aj v exteriéri.


- Výrobok nie je detská hračka! Smie sa používať len pod dohľadom dospelých. Malé diely, ktoré sa dajú prehltnúť, a obalový materiál držte mimo dosahu malých detí - okrem iného hrozí nebezpečenstvo udusenía!
- Prehltutie batérií môže byť životunebezpečné. Prehltutie batérie môže už v priebehu 2 hodín spôsobiť vnútorné poleptania, ktoré môžu viesť až k smrti. Preto nové aj vybité batérie ako aj výrobok uschovávajúte mimo dosahu malých detí. Pri podozrení na prehltutie batérie alebo na iný spôsob jej prieniku do tela okamžite privolajte lekársku pomoc.
- Vždy vymieňajte všetky batérie. Nekombinujte staré a nové batérie, rôzne typy a značky batérií alebo batérie s rôznou kapacitou. Pri vkladaní batérií dbajte na správnu polaritu (+/-).
- Pred vložením vyčistite v prípade potreby kontakty batérie a prístroja. Nebezpečenstvo prehriatia!
- Batérie sa nesmú dobíjať, rozoberať, hádzať do ohňa alebo skratovať.
- Chráňte batérie pred nadmerným teplom. Vybitú batériu vyberte z výrobku. Zabráňte tak škodám, ktoré môžu nastať pri vytečení.
- Ak dôjde k vytečeniu batérie, zabráňte kontaktu s pokožkou, očami a sliznicami. Prípadne opláchnite postihnuté miesta veľkým množstvom čistej vody a okamžite vyhľadajte lekára.

- Výrobok je vhodný do exteriéru a zodpovedá druhu krytia IPX4. Znamená to ochranu pred striekajúcou vodou, ako napr. pred dažďom. Chráňte ho však pred silným dažďom a tečúcou vodou. Výrobok v žiadnom prípade nepoužívajte pod vodou. Výrobok sa tým poškodí. Neponárajte výrobok do vody alebo iných tekutín.
- Svetelné LED diódy majú extrémne dlhú životnosť, preto nie je ich výmena potrebná. Nemôžu a ani sa nesmú vymieňať.
- S výrobkom zaobchádzajte opatrne. Nárazmi, údermi alebo pádom aj z nízkej výšky sa môže poškodiť. Na pripevnenie sviečok preto nepoužívajte príliš tenké vetvičky, mohli by sa zlomiť.

Likvidácia

Výrobok, jeho obal a dodané batérie boli vyrobené z hodnotných materiálov, ktoré sa dajú recyklovať. Tým sa znižuje množstvo odpadu a šetrí životné prostredie. Likvidujte **obal** podľa pravidiel separovaného zberu. Využite na to miestne možnosti na zber papiera, lepenky a ľahkých obalov.



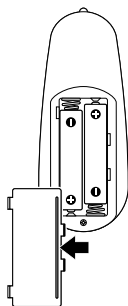
Prístroje, ktoré sú označené týmto symbolom, sa nesmú likvidovať spolu s domovým odpadom! Máte zákonnú povinnosť likvidovať staré  prístroje oddelene od domového odpadu. Elektrické prístroje obsahujú nebezpečné látky. Tieto môžu byť pri nesprávnom skladovaní a likvidácii škodlivé pre životné prostredie a zdravie. Informácie o zberných dvoroch, ktoré odoberajú staré prístroje bezplatne, vám poskytne obecná alebo mestská správa.



Batérie a akumulátory nepatria do domového odpadu! Máte zákonnú povinnosť odovzdať vybité batérie a akumulátory v zbernom dvore vašej obecnej alebo mestskej správy alebo v špecializovanej predajni, ktorá predáva batérie.

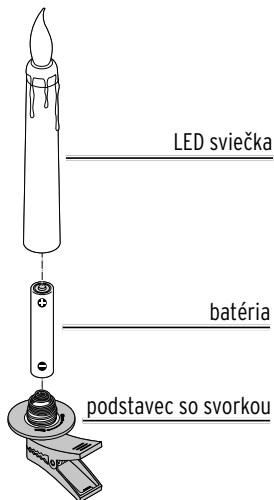
Používanie

Vloženie batérií do diaľkového ovládača



1. Na otvorenie priehradky na batérie zatlačte kryt priehradky nabok.
2. Vložte batérie tak ako je zobrazené na obrázku. Dbajte pritom na správnu polaritu (+/-).
3. Kryt priehradky na batérie znovu zaháknite do určených výrezov a zaklapnite ho. Kryt priehradky na batérie sa musí počuteľne a citelne zaistiť.


Vloženie batérie do sviečky



1. Podstavec odskrutkujte v smere hodinových ručičiek zo sviečky - smerom k **Open**.
2. Vložte batériu tak, ako je zobrazené na obrázku. Dbajte pritom na správnu polaritu (+/-).
3. Podstavec znovu pevne naskrutkujte na sviečku proti smeru hodinových ručičiek - smerom ku **Close**.

Sviečka začne svietiť, akonáhle podstavec pevne uzatvorí priehradku na batériu.

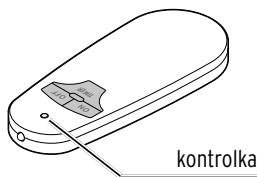
▷ Prípadne sviečku vypnite diaľkovým ovládačom.



Zapnutie a vypnutie LED sviečok

Diaľkový ovládač má dosah cca 5 m a sviečky zachytí v dosahu cca 50 cm.

Diaľkový ovládač podržte v smere sviečok. Dbajte na to, aby sa medzi diaľkovým ovládačom a sviečkami nenachádzali žiadne predmety.



- ▷ Na **trvalé** zapnutie LED sviečok stlačte tlačidlo **ON** na diaľkovom ovládači. Kontrolka krátko zasvieti na červeno.
 - ▷ Na **trvalé** vypnutie LED sviečok stlačte tlačidlo **OFF** na diaľkovom ovládači. Kontrolka krátko zasvieti na červeno.
- ▷ Na zapnutie LED sviečok **v režime časovača** stlačte tlačidlo **TIMER** na diaľkovom ovládači. LED sviečky budú teraz svietiť **6 hodín**. Potom sa automaticky na **18 hodín** vypnú, následne na 6 hodín zapnú atď.
- ▷ Na deaktiváciu funkcie časovača a predčasné vypnutie LED sviečok stlačte tlačidlo **OFF** na diaľkovom ovládači. Kontrolka krátko zasvieti na červeno.

Záruka

Záruku poskytujeme na obdobie **3 rokov** od dátumu kúpy.

Tchibo GmbH, Überseering 18, 22297 Hamburg, Germany

V rámci záručnej doby opravíme bezplatne všetky materiálové alebo výrobné chyby. Predpokladom na poskytnutie záruky je predloženie dokladu o kúpe vystaveného spoločnosťou Tchibo alebo jedným z jej autorizovaných distribútorov. Táto záruka platí v rámci EÚ, Švajčiarska a Turecka.

Záruka sa nevzťahuje na škody spôsobené nesprávnym používaním výrobku alebo nedostatočným odstraňovaním vodného kameňa, na diely podliehajúce rýchlemu opotrebeniu a ani na spotrebný materiál. Tieto si môžete objednať prostredníctvom nášho zákazníckeho servisu. V prípade, že ide o opravu výrobku, ktorá nie je klasifikovaná ako záručná, môžete si, pokiaľ je to ešte možné, nechať opraviť výrobok v servisnom stredisku na vlastné náklady.

Táto záruka neobmedzuje **práva na záruku vyplývajúce zo zákona**.

Servis a oprava

Ak by sa napriek očakávaniam vyskytol nedostatok, obráťte sa najskôr na našich kolegov zo zákazníckeho servisu. Naši kolegovia vám radi pomôžu a dohodnú s vami ďalšie kroky.



Ak je potrebné výrobok zaslať, vyplňte prosím nasledujúce údaje:

- vašu **adresu**,
- **telefónne číslo** (cez deň) a/alebo **e-mailovú adresu**,
- **dátum kúpy** a
- podľa možnosti **presný popis chyby**.

K výrobku priložte **kópiu dokladu o kúpe**. Výrobok dobre zabaľte, aby sa pri preprave nepoškodil. Výrobok bude vyzdvihnutý spôsobom, aký bol dohodnutý so zákazníckym servisom. Len tak môžeme zabezpečiť rýchle spracovanie vašej zásielky.

Alebo výrobok odovzdajte osobne v najbližšej filiálke Tchibo.

Ak oprava nie je klasifikovaná ako záručná, informujte nás, či:

- žiadate predbežnú kalkuláciu nákladov na opravu alebo
- žiadate spätné zaslanie výrobku bez opravy (na vaše náklady) alebo
- žiadate likvidáciu výrobku (bezplatne).

Pre informácie o výrobkoch, objednávky príslušenstva alebo otázky ohľadom servisu sa prosím obráťte na náš zákaznícky servis. Pri vašich otázkach uveďte číslo výrobku.

Zákaznícky servis

 **0800 212 313**
(bezplatne)

V pondelok až piatok od 8:00 do 20:00 hod.

V sobotu od 8:00 do 16:00 hod.

E-mail: servis@tchibo.sk

Číslo výrobku: 625 154
