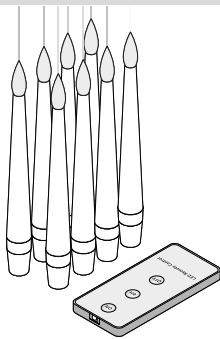




Made exclusively for:  
Tchibo GmbH,  
Überseering 18,  
22297 Hamburg,  
Germany,  
www.tchibo.sk



www.tchibo.sk/navody



## Bezpečnostné upozornenia

Prečítajte si pozorne bezpečnostné upozornenia a výrobok používajte len spôsobom opísaným v tomto návode, aby nedopatrením nedošlo k poraneniu alebo škodám.

Uschovajte si tento návod na neskoršie použitie.

Ak výrobok postúpite inej osobe, musíte jej odovzdať aj tento návod.

Výrobok slúži na dekoračné účely v súkromnej domácnosti a nie je určený na osvetlenie miestnosti. Výrobok je určený na použitie v interiéri ako aj exteriéri. Je navrhnutý na súkromné použitie a nie je vhodný na komerčné účely.

- Výrobok nie je detská hračka! Je určený len na použitie pod dohľadom dospelých. Výrobok a obalový materiál uchovávajte mimo dosahu malých detí. Hrozí nebezpečenstvo udusenía kvôli malým dielom, ktoré možno prehltnúť, a nebezpečenstvo uškrtienia kvôli dlhým šnúram!
- Výrobok nezapínajte, ak je ešte v obalovom materiáli.
- Pevne zabudované LED diódy sa nedajú a ani sa nesmú vymieňať.

- S výrobkom zaobchádzajte opatrne. Môže sa poškodiť nárazmi, údermi alebo pádmi, a to aj z malej výšky. Preto by ste mali pravidelne kontrolovať, či sú lepiace podložky pevne pripevnené k povrchu.
- Na čistenie nepoužívajte ostré chemikálie, agresívne ani abrazívne čistiace prostriedky.

### Dialkový ovládač obsahuje lítiovú batériu (gombíkový článok).

#### Hrozí nebezpečenstvo vytečenia, úniku plynu, výbuchu a požiaru:

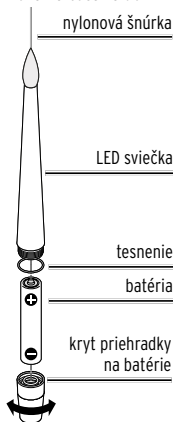
- Prehltutie batérií môže byť životne nebezpečné. Dialkový ovládač je vybavený lítiovou gombíkovou batériou. Pri prehltnutí gombíkovej batérie alebo inej batérie môže v priebehu 2 hodín dôjsť k vážnemu vnútornému poleptaniu a usmrteniu. Nielen nové, ale aj vybité batérie a výrobok, resp. dialkový ovládač, preto uschovávajte mimo dosahu detí. Ak sa niektorá priehradka na batériu neuzatvorí správne, výrobok ďalej nepoužívajte a držte ho mimo dosahu detí. Ak sa domnievate, že došlo k prehltnutiu batérie alebo sa táto inak dostala do tela, okamžite privolajte lekársku pomoc.
- Batérie môžu vkladaf alebo vymieňať len dospelé osoby.
- Pozor! Ak sa lítiové batérie založia nesprávne, môžu vybuchnúť. Pri vkladani lítiovej gombíkovej batérie, ako aj ostatných batérií, preto bezpodmienečne dbajte na správnu polaritu (+/-). Používajte iba ten istý alebo rovnocenný typ batérií (pozri „Technické údaje“).
- Pred vložením vyčistite v prípade potreby kontakty batérie a prístroja. Nebezpečenstvo prehriatia!
- Batérie sa nesmú dobíjať, rozoberať alebo rozbiť, hádzať do ohňa alebo skratovať. Na batériách nevykonávajte žiadne zmeny a/ani ich nedefinujte/nezohrievajte/nerozoberajte. Nedovoľte, aby sa poškodené batérie dostali do kontaktu s vodou.
- Batérie sa nesmú nadmerne vybiť. Nepoužitú batériu skladujte v pôvodnom obale. Rozbalené (nové aj použité alebo vybité) batérie sa nesmú nekontrolovane dostať do vzájomného kontaktu a uchovávať je aj ich mimo dosahu kovových predmetov.
- Chránite batériu/výrobok pred nadmerným teplom (kúrenie, priame slnečné svetlo). Okamžite vyberte batériu z výrobku príp. z dialkového ovládača po ich vybití alebo pred dlhším nepoužívaním výrobku. Zabráňte tak škodám, ktoré môžu nastať pri vytečení batérie.

- Ak dôjde k vytečeniu batérie, zabráňte kontaktu s pokožkou, očami a sliznicami. Prípadne opláchnite postihnuté miesta veľkým množstvom čistej vody a okamžite vyhľadajte lekára.
- LED sviečky sú vhodné na použitie v exteriéri a zodpovedá stupňu ochrany krytým IP44. To znamená, že výrobok je chránený pred dotykom nástroja alebo drôtu ako aj cudzieho predmetu s priemerom väčším ako 1 mm a pred striekajúcou vodou, ako napr. pri daždi. Chránite ho však pred silným dažďom, tečúcou vodou a mlákami. V žiadnom prípade neponárajte výrobok do vody, pretože by sa tým zničil.
- Ak tesniaci krúžok na priehradke na batériu nie je správne nasadený alebo je poškodený, LED sviečky ďalej nepoužívajte v exteriéri.
- Chránite výrobok pred extrémnymi teplotami. Pri teplotách nižších ako -10 °C uschovajte LED sviečky v interiéri - v opačnom prípade sa môžu poškodiť.

- Chránite dialkový ovládač pred nárazmi, pádmi, prachom, vlhkosťou, priamym slnečným žiarením a extrémnymi teplotami. Uchovávajte ho vždy v interiéri.
- Výrobok neodoláva silnému vetru, búrke atď.! V prípade hrozby silného vetra alebo búrky LED sviečky včas odstráňte.

## Používanie

### Vloženie batérie do LED sviečky



1. Kryt priehradky na batériu odskrutkujte proti smeru hodinových ručičiek a vyberte ho zo sviečky.
2. Batériu vložte podľa obrázka. Dbajte pritom na správnu polaritu (+/-).
3. Kryt priehradky na batériu naskrutkujte späť na sviečku v smere hodinových ručičiek. Dbajte na správne usadenie tesnenia.

Sviečka sa rozsvieti hneď, ako sa kryt priehradky na batériu pevne uzavrie.

- ▷ Prípadne vypnite sviečku pomocou dialkového ovládača.

### Zavesenie LED sviečok

#### Rešpektujte:

- Držiaky na samolepiace podložky sú určené na jednorazové nalepenie. Preto si pred nalepením LED sviečok premyslite, kam ich chcete umiestniť.
- Aby lepiace podložky dobre priľnuli, musí byť podklad dostatočne pevný, hladký, čistý, suchý a zbavený prachu a mastnoty. Nerovné a silne porézne povrchy sú ako podklad nevhodné.
- Ak chcete neskôr odstrániť držiaky s lepiacou podložkou, nemožno vyľúčiť, že na povrchu zostanú zvyšky lepidla alebo že sa z povrchu odlepí farba, tapeta atď.
- Nylonové šnúrkú sú pevne spojené s LED sviečkami. Skôr ako sviečky definitívne pripevníte, je najlepšie ich skúšobne zavesiť a v prípade potreby šnúrkú skrátiť.

1. Nylonovú šnúrkú úplne odviňte.
2. Upevnite nylonovú šnúrkú potrebnej dĺžky k držiaku.
3. Odstráňte ochrannú fóliu z lepiacej podložky.
4. Pevne pritlačte lepiacu podložku na povrch, aby ste držiak a sviečku pripevnili na požadované miesto na stropce.

### Aktivovanie dialkového ovládača



Pri dodaní je v dialkovom ovládači vložená izolačný pásek na ochranu batérie.

- ▷ Na aktivovanie dialkového ovládača vyťahnite izolačný pásek z priehradky na batériu.

izolačný pásek

### Používanie dialkového ovládača

Dialkový ovládač má dosah cca 5 m a sviečky zachytí v dosahu cca 50 cm.

- ▷ Dialkový ovládač podržte v smere sviečok. Dbajte na to, aby sa medzi dialkovým ovládačom a sviečkami nenachádzali žiadne predmety.

### Trvalé zapnutie a vypnutie LED sviečok

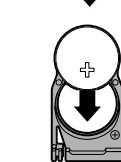
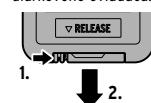
- ▷ Na trvalé zapnutie LED sviečok stlačte tlačidlo **ON** na dialkovom ovládači.
- ▷ Na trvalé vypnutie LED sviečok stlačte tlačidlo **OFF** na dialkovom ovládači.

### Zapnutie LED sviečok v režime časovača

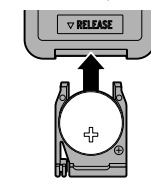
- ▷ Na aktivovanie LED sviečok v režime časovača stlačte jedenkrát tlačidlo **6H** na dialkovom ovládači: LED sviečky 1-krát krátko zablikajú a potom svietia po dobu **6 hodín**. Následne sa automaticky vypnú na **18 hodín**, potom sa opäť zapnú na 6 hodín atď.
- ▷ Na opätovné spustenie cyklu časovača znovu stlačte tlačidlo **6H**: LED sviečky jedenkrát krátko zablikajú a potom svietia opäť po dobu 6 hodín, potom sa na 18 hodín vypnú atď.
- ▷ Ak chcete deaktivovať režim časovača a predčasne vypnúť LED sviečky, stlačte tlačidlo **OFF** na dialkovom ovládači.

### Výmena batérie v dialkovom ovládači

Ak LED sviečky už nereagujú na dialkové ovládanie, batéria sa musí vymeniť. Priehradka na batériu sa nachádza dole na zadnej strane dialkového ovládača.



Pri kontakte holých rúk s batériou môžu na kontaktoch vzniknúť nečistoty, ktoré majú okrem iného izolačný účinok. Pri založení batérie preto vždy používajte suchú, mäkkú handričku.



1. Stlačte malú páčku smerom dovnútra a vytiahnite držiak batérie.
2. Vymeňte vybitú batériu za novú (pozri „Technické údaje“). Dbajte pritom na správnu polaritu (symbolom + nahor).
3. Zasuňte držiak batérie znova celkom dovnútra. Musí sa počuteľne a citelne zaistiť.

## Technické údaje

Model:	759 994
Sviečky	
Batéria:	8x LR03 (AAA) / 1,5 V (Zn/MnO <sub>2</sub> )
Zdroj svetla:	LED
Stupeň ochrany krytom:	IP44
Dialkový ovládač	
Batéria:	1x CR2025/3V (Li/MnO <sub>2</sub> )
(testovaná podľa UN 38.3)	menovitá energia 0,45 Wh
Dosah:	5 metrov

Prevádzkový čas:	cca 140 hodín (s 1 súpravou batérií)
Teplota prostredia:	-10 °C až +40 °C

V rámci vylepšovania produktov si vyhradzueme právo na technické a optické zmeny výrobku.

## Likvidácia

Výrobok, jeho obal a dodané batérie boli vyrobené z hodnotných materiálov, ktoré sa dajú recyklovať. Tým sa znižuje množstvo odpadu a šetrí životné prostredie.

Likvidujte **obal** podľa pravidiel separovaného zberu. Využite na to miestne možnosti na zber papiera, lepenky a ľahkých obalov.



**Prístroje, batérie a akumulátory**, ktoré sú označené týmto symbolom, sa nesmú likvidovať spolu s domovým odpadom!

Máte zákonnú povinnosť likvidovať staré prístroje oddelene od domového odpadu. Elektrické prístroje obsahujú nebezpečné látky. Tieto môžu byť pri nesprávnom skladovaní a likvidácii škodlivé pre životné prostredie a zdravie. Informácie o zberných dvoroch, ktoré odoberajú staré prístroje bezplatne, vám poskytnie vaša obecná alebo mestská správa. Vybité batérie a akumulátory je potrebné odovzdať na zbornom mieste vašej obce alebo mestskej správy alebo v špecializovanom obchode, ktorý sa zaoberá distribúciou batérií. Kontakty lítiových batérií/akumulátorov pred likvidáciou prelepte páskou.

Číslo výrobku: 759 994