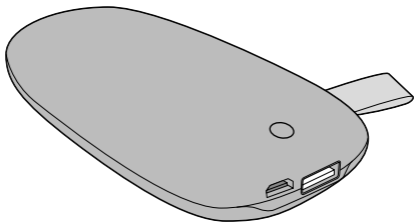




Záložný zdroj powerbanka „kameň“



sk Návod na použitie

Tchibo GmbH D-22290 Hamburg · 109307HB66XX · 2020-07

Vážení zákazníci!

Vaša nová powerbanka je perfektný sprievodca počas dlhšej absencie prístupu k napájaciemu zdroju. Nabijete ňou rôzne koncové zariadenia napájané akumulátormi, ako sú smartfóny, digitálne kamery, MP3 prehrávače, tablety a pod., s nabíjacím napätím 5 V – v závislosti od kapacity akumulátora koncových zariadení aj viackrát, kým sa powerbanka nevybije.

Powerbanka ponúka nasledujúce výhody:

- inteligentná ochrana proti: prebitiu, hĺbkovému vybitiu, prepätiu, skratu
- nízka miera samovybíjania
- jedno nabitie akumulátora (4000 mAh) postačuje napr. na cca 5 – 6 nabití koncového zariadenia s kapacitou akumulátora 500 mAh alebo na cca 2 nabitia koncového zariadenia s kapacitou akumulátora 2000 mAh

Powerbanku možno nabíjať cez USB prípojku na počítači alebo USB sieťový adaptér (nie je súčasťou balenia).

Želáme vám veľa spokojnosti s týmto výrobkom.

Váš tím Tchibo

Obsah

- 3 Bezpečnostné upozornenia**
- 6 Prehľad (obsah balenia)**
- 6 Používanie**
 - 7 Nabíjanie powerbanky
 - 8 Nabíjanie mobilných zariadení napájaných akumulátorom (smartfóny atď.) powerbankou
 - 10 Ukazovateľ nabitia
 - 10 Reset
- 11 Poruchy / pomoc**
- 12 Technické údaje**
- 13 Likvidácia**

Bezpečnostné upozornenia

Prečítajte si pozorne bezpečnostné upozornenia a výrobok používajte len spôsobom opísaným v tomto návode, aby nedopatrením nedošlo k poraneniám alebo škodám.

Uschovajte si tento návod na neskoršie použitie.

Ak výrobok postúpíte inej osobe, musíte jej odovzdať aj tento návod.

Účel použitia

Záložný zdroj powerbanka je navrhnutý na nabíjanie rôznych mobilných zariadení napájaných akumulátormi s nabíjacím napätím 5 V, ako sú mobilné telefóny, smartfóny, digitálne fotoaparáty, tablety a pod.

Powerbanka je určená na súkromné použitie a nie je vhodná na komerčné účely.

Powerbanka je určená na používanie v interiéri.

Powerbanku možno nabíjať cez USB prípojku na počítači alebo cez USB sieťový adaptér (nie je súčasťou balenia).

Výrobok používajte iba pri miernych klimatických podmienkach.

NEBEZPEČENSTVO pre deti

- Deti nedokážu rozpoznať nebezpečenstvo, ktoré môže hroziť pri neprimeranom zaobchádzaní s elektrickými zariadeniami. Výrobok preto uchovávajte mimo dosahu detí.
- Zabráňte prístupu detí k obalovému materiálu. Okrem iného hrozí nebezpečenstvo udusenía!

VAROVANIE pred požiarom

- Powerbanka a mobilné zariadenia sa počas nabíjania zahrejú. Zariadenia nezakrývajte.
- Nepoužívajte powerbanku v blízkosti výbušných plynov.

VAROVANIE pred poraneniami

- Nabíjajte iba mobilné zariadenia vybavené integrovaným akumulátorom s min. vstupným napätím 5,0 V. Nepokúšajte sa o pripojenie iných zariadení alebo o priame nabíjanie jednotlivých akumulátorov. Obyčajné batérie sa nesmú nabíjať.
- Výrobok nevystavujte pôsobeniu otvoreného ohňa, vody, vlhkého prostredia, vysokých teplôt, priameho slnečného žiarenia a pod. Hrozí nebezpečenstvo prehriatia, výbuchu a skratu.

- Výrobok chráňte pred nárazmi, kolíziami, otrasmi a inými mechanickými vplyvmi.
- Nerozoberajte výrobok. Nevykonávajte na zariadení žiadne zmeny. Neodborné opravy môžu vážne ohroziť používateľa. Opravy zariadenia nechajte vykonať len v špecializovanej opravovni.
- Powerbanka je vo výrobku osadená pevne a nedá a nesmie sa vymieňať.

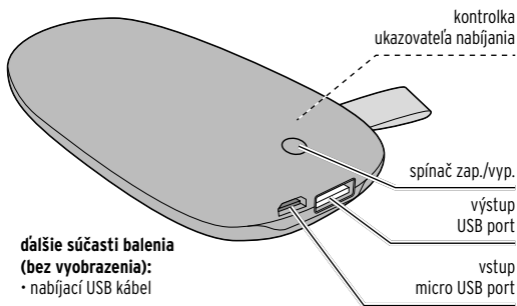
POZOR – Vecné škody

- LED osvetlenie sa nedá a nesmie vymieňať.
- Na čistenie nepoužívajte ostré chemikálie, agresívne ani abrazívne čistiace prostriedky.
- Výrobok používajte iba pri teplote prostredia v rozsahu 0 °C až +45 °C a pri vlhkosti vzduchu 40 až 70 %.

Upozornenie

Ak si chcete vziať výrobok na cestu lietadlom, zistite si najprv u leteckej spoločnosti, či a za akých podmienok je nosenie powerbanky povolené.

Prehľad (obsah balenia)



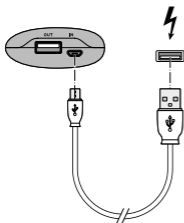
Používanie



- Na zaistenie bezproblémového fungovania powerbanku pravidelne nabíjajte.
- Keď interná kapacita powerbanky poklesla príliš, alebo keď sa vyskytli problémy s elektronikou, powerbanka sa vypne s cieľom ochrany zariadenia pripojeného na nabíjanie pred poškodením.

- Keď nie je powerbanka pripojená k žiadnemu zariadeniu, vypne sa po niekoľkých sekundách automaticky.

Nabíjanie powerbanky



1. Powerbanku pripojte podľa zobrazenia dodaným nabíjacím USB káblom k USB prípojke na počítači alebo k USB sieťovému adaptéru (nie je súčasťou balenia).



Nabíjanie sa spustí automaticky. Počas nabíjania ukazujú modré kontrolky ukazovateľa nabitia aktuálnu kapacitu powerbanky (25 % - 50 % - 75 % - 100 %):

Kontrolka svieti - kapacita sa dosiahla


Kontrolka bliká - prebieha nabíjanie

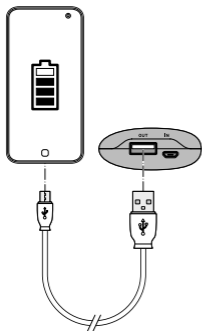
Kontrolka je vypnutá - nabitie sa ešte nedosiahlo

Keď svietia všetky štyri kontrolky, je powerbanka úplne nabitá.

2. Po použití vyťahnite USB nabíjací kábel z USB prípojky na počítači alebo z USB sieťového adaptéra a z micro USB portu powerbanky.

Nabíjanie mobilných zariadení napájaných akumulátorom (smartfóny atď.) powerbankou

 Rešpektujte aj návod na použitie svojho mobilného zariadenia.



▷ Pripojte powerbanku podľa zobrazenia pomocou dodaného USB nabíjacieho kábla k zariadeniu, ktoré chcete nabiť.

Nabíjanie sa spustí automaticky. Trvanie nabíjania závisí od kapacity akumulátora zariadenia, ktoré chcete nabiť.

- ▷ Na predčasné prerušenie nabíjania podržte spínač zap./vyp. akumulátora powerbank stlačený, kým kontrolka nezhasne.

Odpojte nabíjací USB nabíjací kábel.



- Powerbanka sa vypne automaticky, hneď ako sa pripojené zariadenie úplne nabije.
- Po odpojení nabíjaného zariadenia z powerbanky blikajú, resp. svietia kontrolky powerbanky ešte ďalších cca 30 sekúnd.
- Na nabíjanie tabletov a iných zariadení s podobne vysokými kapacitami akumulátorov je powerbanka vhodná iba podmiennečne. Úplné nabitie nie je možné.
- Po pripojení zariadení s príkonom prúdu nižším ako 85 mA na nabíjanie sa powerbanka po krátkej dobe samočinne vypne, pretože neidentifikuje zariadenie ako spotrebič - pozri kapitolu „Poruchy / pomoc“.

Ukazovateľ nabitia



Počas nabíjania ukazujú modré kontrolky ukazovateľa nabitia aktuálnu kapacitu powerbanky (25 % - 50 % - 75 % - 100 %).

Po zhasnutí všetkých štyroch kontroliek je powerbanka úplne vybitá a pred najbližším použitím ju musíte opäť nabiť.

Na zistenie stavu nabitia powerbanky stlačte 1x krátko spínač zap./vyp. Stav nabitia sa zobrazí na cca 30 sekúnd.

Reset

Elektromagnetické polia v okolí záložného zdroja môžu mať rušivý vplyv. Keď powerbanka nefunguje správne, vypnite ju na niekoľko sekúnd a následne znova zapnite:

1. Na zapnutie powerbanky stlačte 1x krátko spínač zap./vyp. Kontrolky svietia.
2. Spínač zap./vyp. podržte stlačený dovtedy, kým nezhasnú kontrolky.

3. Na opätovné zapnutie záložného zdroja stlačte 1x krátko spínač zap./vyp. Hotovo!
-

Poruchy / pomoc

Zariadenie pripojené na nabíjanie sa nenabíja

- Sú nabíjané mobilné zariadenia a powerbanka správne navzájom prepojené?
- Je powerbanka zapnutá? Na zapnutie powerbanky stlačte 1x krátko spínač zap./vyp.
- Je powerbanka nabitá? Ak nesvieti alebo neblinká žiadna z kontroliek ukazovateľa nabíjania, je powerbanka vybitá.
- Pri používaní powerbanky v blízkosti silných magnetických polí (napr. televízne prijímače alebo reproduktory) môže dochádzať k narúšaniu nabíjania. Zmeňte miesto, prerušte spojenie medzi nabíjaným zariadením a powerbankou a znova ho pripojte.

Technické údaje

Model:	603 969
Akumulátor:	lítiovo-iónový, 4000 mAh (nevymeniteľný)
(testované podľa UN 38.3)	menovitá energia: 14,8 Wh
Vstup:	DC 5 V 2 A
Výstup:	DC 5 V 2,4 A
Doba nabíjania (powerbank):	cca 2 h (+/- 0,5 h)
Teplota prostredia:	0 až +35 °C
Made exclusively for:	Tchibo GmbH, Überseering 18, 22297 Hamburg, Germany www.tchibo.sk

V rámci vylepšovania produktov si vyhradzuje právo na technické a optické zmeny na výrobku.



Likvidácia

Výrobok a jeho obal boli vyrobené z hodnotných materiálov, ktoré sa dajú recyklovať. Tým sa znižuje množstvo odpadu a šetrí životné prostredie.

Likvidujte **obal** podľa pravidiel separovaného zberu.

Využite na to miestne možnosti na zber papiera, lepenky a ľahkých obalov.



Zariadenia, ktoré sú označené týmto symbolom, sa nesmú likvidovať spolu s domovým odpadom! Máte zákonnú povinnosť likvidovať staré zariadenia oddelene od domového odpadu. Informácie o zberných dvoroch, ktoré odoberajú staré zariadenia bezplatne, vám poskytne obecná alebo mestská správa.



Batérie a akumulátory nepatria do domového odpadu! Máte zákonnú povinnosť odovzdať vybité batérie a akumulátory v zbernom dvore vašej obecnej alebo mestskej správy alebo v špecializovanej predajni, ktorá predáva batérie.

Pozor! Toto zariadenie obsahuje akumulátor, ktorý je z bezpečnostných dôvodov osadený pevne a nedá sa vybrať bez zničenia telesa výrobku. Neodborná demontáž predstavuje bezpečnostné riziko. Do zberne, ktorá sa stará o odbornú likvidáciu zariadenia a akumulátora, preto odovzdajte nerozobraté zariadenie.

Číslo výrobku: 603 969

Made exclusively for:

Tchibo GmbH, Überseering 18, 22297 Hamburg, Germany

www.tchibo.sk