

Prečítajte si návod na použitie! Dôležité upozornenia - uschovajte na neskoršiu potrebu!

Bezpečnostné upozornenia

Prečítajte si pozorne bezpečnostné upozornenia a výrobok používajte len spôsobom opísaným v tomto návode, aby nedopatrením nedošlo k poraneniám alebo škodám. Uschovajte si tento návod na neskoršie použitie. Ak výrobok postúpíte inej osobe, musíte jej odovzdať aj tento návod.

Účel použitia

- Brušný ohrievač je určený na zohrievanie podbrušia a môže sa nosiť pod oblečením.
- Brušný ohrievač je určený na súkromné použitie. Nie je vhodný pre kliniky, terapeutické ordinácie, wellness centrá atď. Brušný ohrievač nie je zdravotnícka pomôcka a neslúži na lekárske ošetrovanie bolesti.
- V prípade pochybností alebo neistoty sa pred použitím informujte u svojho lekára.
- Výrobok používajte výlučne ...
 - ... na vonkajšie použitie na tele.
 - ... na účel, na ktorý bol vyvinutý a spôsobom popísaným v tomto návode na použitie. Použitie v rozpore s účelom použitia môže byť nebezpečné!

Nebezpečenstvo pre deti a osoby s obmedzenou schopnosťou obsluhovať prístroje

- Tento prístroj smú používať deti vo veku medzi 3 a 8 rokov, ... ak sú počas používania stále pod dohľadom dospelých osoby a ... prístroj je stále nastavený na nízky stupeň ohrevu s minimálnou teplotou.
- Tento prístroj smú používať deti od 8 rokov a osoby s obmedzenými fyzickými, zmyslovými alebo duševnými schopnosťami alebo s nedostatkom skúseností a/alebo znalostí len pod dozorom alebo po poučení o bezpečnom používaní prístroja, ak pochopili nebezpečenstvá, ktoré z toho vyplývajú. Deti sa nesmú hrať s prístrojom. Čistenie a údržbu smú deti vykonávať iba pod dozorom.

Nepoužívajte brušný ohrievač ...

- ... na deťoch do 3 rokov, bezbranných, chorých osobách, resp. osobách necitlivých na teplo alebo iných osobách, ktoré nedokážu správne vnímať teplotu. Malé deti reagujú na teplo citlivejšie. Užívanie liekov alebo určité ochorenia, napr. diabetes, môžu spôsobiť poruchy vnímania teploty. Postihnuté alebo choré osoby prípadne nevedia dať najavo, ak je im príliš teplo.
- ... ak máte pochybnosti alebo pri ťažkostiach s krvným obehom. Spýtajte sa najprv svojho lekára.
- ... na domácich a iných zvieratách.
- ... pri chorobných zmenách alebo zraneniach v oblasti, ktorú chcete zohrievať (napr. pri podliatinách, zápaloch, otvorených ranách, zmenách pokožky atď.).

... požití látok, ktoré obmedzujú zmyslové vnemy (napr. lieky zmiernujúce bolesť, alkohol).

... na očiach, na tvári, v oblasti genitálií alebo na iných mimoriadne citlivých častiach tela.

... pri viditeľnom poškodení prístroja.

Ak by ste počas používania pocítili nevoľnosť, alebo ak by sa vyskytli iné ťažkosti, prestaňte výrobok používať. Príp. sa obráťte na lekára.

Pred použitím prístroja sa poraďte so svojim lekárom, predovšetkým ...

- ... ak trpíte na vážnu chorobu alebo ste po operácii.
- ... ak máte kardiostimulátor, implantáty alebo iné pomôcky.
- ... pri abnormálnom krvnom tlaku alebo vysokej horúčke.
- ... počas tehotenstva.
- ... pri bolestiach neznámeho pôvodu.
- Ošetrovanie teplom by nemalo prekročiť dobu 30 minút. Rešpektujte: Už nízke teploty od 40 °C môžu spôsobiť popáleniny pokožky, v závislosti aj od trvania používania! Ak by boli po tepelnom ošetrovaní viditeľné nápadné, dlhšie trvajúce začervenania, poraďte sa príp. s lekárom. Počkajte s ďalším použitím výrobku, kým neodznejú podráždenia pokožky. Používajte prístroj už len na nižšom stupni ohrevu (príp. s kúskom látky pod ním) a len na kratšie časy.

Na zaistenie bezpečného používania rešpektujte nasledujúce upozornenia:

- Nepichajte do výrobku žiadne špicaté alebo ostré predmety, ako sú napr. zatváracie špendlíky a pod.
- Na výrobku nevykonávajte žiadne zmeny. V prípade poruchy alebo poškodenia dajte výrobok opraviť do kvalifikovanej opravovne.
- Nikdy nenechávajte zapnutý výrobok bez dozoru.

NEBEZPEČENSTVO zásahu elektrickým prúdom

- Výrobok sa smie nabíjať len v suchých interiéroch.
- Na nabíjanie používajte len na to vhodný USB sieťový adaptér s triedou ochrany II (symbol: , schválený pre domáce produkty, s bezpečnostným nízkym napätím (SELV) výstup 5 V/max. 1 A (pozri aj „Technické údaje“) a len priložený nabíjací kábel. Nepoužívajte poškodený USB sieťový adaptér ani sa ho nepokúšajte opraviť. Nepoužívajte ani poškodený nabíjací kábel.
- Nepoužívajte a nenabíjajte prístroj v blízkosti vody. Prístroj sa nesmie dostať do kontaktu s vodou alebo inými kvapalinami, keď je pripojený do elektrickej siete. Neponárajte výrobok počas nabíjania do vody ani iných kvapalín, pretože inak hrozí nebezpečenstvo zásahu elektrickým prúdom.
- Prístroj pripájajte len do správne nainštalovanej zásuvky, ktorej sieťové napätie zodpovedá technickým údajom použitého sieťového adaptéra.
- Vytiahnite sieťový adaptér zo zásuvky pri poruchách počas nabíjania, po úplnom nabití prístroja, pri búrke a pred čistením prístroja.

VAROVANIE pred požiarom/výbuchom


- Tento výrobok obsahuje lítiovo-polymérový akumulátor, ktorý je z bezpečnostných dôvodov zabudovaný pevne a nedá sa vymontovať bez poškodenia telesa. Pri neodbornej výmene akumulátora hrozí nebezpečenstvo výbuchu. Ako náhrada sa musí použiť ten istý alebo rovnocenný typ akumulátora. Pri poškodení akumulátora sa obráťte na špecializovanú opravovňu.
 - Nenabíjajte výrobok v blízkosti výbušných plynov.
 - **Pozor!** Lítiové akumulátory sa môžu vznietiť alebo vybuchnúť, ...
 - ... ak sú počas používania, nabíjania, skladovania alebo prepravy vystavené extrémnemu teplu, napríklad slnku, ohňu atď., alebo extrémne nízkemu tlaku vzduchu. Výrobok používajte iba pri miernych klimatických podmienkach.
 - ... ak sú rozoberané, hádzané do ohňa alebo skratované. Do blízkosti výrobku neumiestňujte žiadne otvorené ohne, ktoré môžu byť zdrojom požiaru, ako napr. horiace sviečky. Na eliminovanie šírenia požiaru musíte vždy dbať na vylúčenie kontaktu výrobku so sviečkami a zdrojmi otvoreného ohňa.
 - Na akumulátoroch nevykonávajte žiadne zmeny a/ani ich nedeformujte/nehohrievajte/nerozoberajte. Neponárajte ich ani do vody.
 - Počas nabíjania sa prístroj nedá ani nesmie používať. Pri nabíjaní ho preto vždy odoberte od tela.
 - Výrobok neuvádzajte do prevádzky, keď výrobok alebo priložený nabíjací kábel vykazuje viditeľné poškodenia.
 - Nevykonávajte na prístroji žiadne zmeny. Opravy výrobku zverte len špecializovanej opravovni. Neodborné opravy môžu vážne ohroziť používateľa.
- #### POZOR - Nebezpečenstvo ľahkých úrazov a vecných škôd
- Dbajte na to, aby ste počas používania prístroja nezaspali. V prípade veľkej únavy alebo ak máte v úmysle používať prístroj dlhší čas, vyberte z bezpečnostných dôvodov najnižší stupeň.
 - Výrobok je vybavený tepelným spínačom. Slúži na ochranu pred prehriatím. Ak spínač vypne prístroj, nechajte ho pred opätovným zapnutím ochladiť na izbovú teplotu.
 - Chráňte výrobok pred prachom, vlhkosťou, priamym slnečným žiarením a extrémnymi teplotami.
 - Nesadajte si na prístroj! Neukladajte naň ani žiadne ťažké predmety. Poškodil by sa tým.
 - Na čistenie nepoužívajte ostré chemikálie, agresívne ani abrazívne čistiace prostriedky.

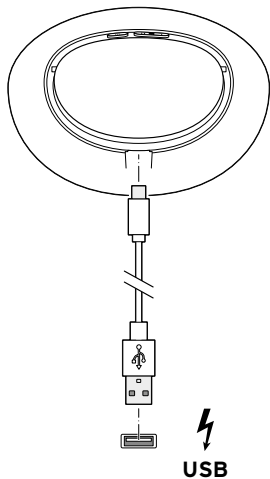
Nabíjanie akumulátora

Na eliminovanie poškodenia je akumulátor pri dodaní nabitý len čiastočne. Pred prvým použitím musíte akumulátor úplne nabiť.




VAROVANIE - Nebezpečenstvo ohrozenia života v dôsledku zásahu elektrickým prúdom

- Na nabíjanie používajte len na to vhodný USB sieťový adaptér s triedou ochrany II (symbol: ) schválený pre domáce produkty, s bezpečnostným nízkym napätím (SELV) výstup 5 V/max. 1 A (pozri aj „Technické údaje“) a len priložený nabíjací kábel.




USB

1. Prepojte USB-C nabíjaciu zdierku prístroja pomocou nabíjacieho kábla s vhodným USB sieťovým adaptérom a zapojte ho do sieťovej zásuvky. V spínači zap./vyp.  blíká integrovaná kontrolka načerveno. Akumulátor je úplne nabitý, keď kontrolka svieti načerveno.
2. Odpojte potom sieťový adaptér zo sieťovej zásuvky a vyťahnite nabíjací kábel.

Doba nabíjania pri vybitom akumulátore je cca 2,5 hodiny. Prevádzková doba pri plne nabitom akumulátore a najvyššom stupni ohrevu **H** je cca 90 minút.

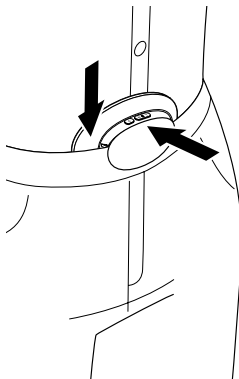


- Ak integrovaná kontrolka v spínači zap./vyp.  blíká načerveno, je akumulátor takmer vybitý a musí sa nabiť.

- Počas nabíjania sa prístroj nedá a nesmie používať.
- Akumulátor nabíjajte pri teplotách od +10 do +40 °C.
- Na čo najdlhšie zachovanie kapacity akumulátora nabíjajte akumulátor úplne aj pri nepoužívaní prístroja každé 3 mesiace. Kapacita akumulátora je najlepšia pri bežnej izbovej teplote. Čím je teplota nižšia, tým sa kapacita akumulátora skracuje.


Made exclusively for:
Tchibo GmbH, Überseering 18, 22297 Hamburg, Germany
www.tchibo.sk

Používanie





Brušný ohrievač môžete nosiť pod odevom priamo na pokožke. Ak je vám príliš teplo, noste medzi prístrojom a pokožkou kúsok látky, napr. tielko, tričko.

1. Stlačte klipsu a pripnite brušný ohrievač hore na pás nohavíc alebo sukne tak, aby výhrevné plochy mohli ležať na vašom bruchu.

L  H



Na zapnutie prístroja stlačte spínač zap./vyp. . Integrovaná kontrolka v spínači zap./vyp.  svieti načerveno.

Prístroj sa zapne vždy na nižšom stupni ohrevu, kontrolka v spínači **L** svieti nabiele.

Po cca 30 sekundách sa dá prístroj nastaviť na zadané teplo cca 40 °C.

Na prvýkrát by ste ešte nemali zvyšovať prívod tepla, ale najprv len otestovať, či je v priebehu času (až do 90 minút) teplo ešte príjemné.

Ak pre vás počas tohto času nebolo dostatočne teplé, zapnite pri ďalšom použití najvyšší stupeň ohrevu **H**.

2. Na nastavenie vyššieho stupňa ohrevu stlačte spínač **H**. Kontrolka v spínači **H** svieti načerveno.

Po niekoľkých ďalších sekundách sa dá prístroj nastaviť na zadané teplo cca 45 °C.




Ak je vám to nepríjemné alebo dokonca bolestivé, ihneď vypnite prístroj a odoberte ho (pozri aj „Bezpečnostné upozornenia“).



Prístroj sa automaticky vypne cca po 15 minútach.

Ošetrovanie

UPOZORNENIE - Vecné škody

-  Neprať!
- Neponárajte prístroj do vody ani do iných kvapalín.
- Na čistenie nepoužívajte ostré chemikálie, agresívne ani abrazívne čistiace prostriedky.

- ▷ Pred čistením odpojte prístroj z elektrickej siete.
- ▷ Ovládaciu jednotku utrite dosucha mäkkou handričkou, ktorá nepúšťa vlákna.
- ▷ V prípade potreby utrite vyhrievacie podložky vlhkou utierkou. Použite príp. čistiacu utierku na alkoholovom základe (žiaden čistiaci benzín!).

Likvidácia

Výrobok, jeho obal a zabudovaný akumulátor boli vyrobené z hodnotných materiálov, ktoré sa dajú recyklovať. Tým sa znižuje množstvo odpadu a šetrí životné prostredie. Likvidujte **obal** podľa pravidiel separovaného zberu. Využite na to miestne možnosti na zber papiera, lepenky a ľahkých obalov.



Prístroje, batérie a akumulátory, ktoré sú označené týmto symbolom, sa nesmú likvidovať spolu s domovým odpadom!




Máte zákonnú povinnosť likvidovať staré

prístroje oddelene od domového odpadu. Elektrické prístroje obsahujú nebezpečné látky. Tieto môžu byť pri nesprávnom skladovaní a likvidácii škodlivé pre životné prostredie a zdravie. Informácie o zberných dvoroch, ktoré odoberajú staré zariadenia bezplatne, vám poskytne obecná alebo mestská správa. Vybité batérie a akumulátory je potrebné odovzdať na zbernom mieste vašej obecnej alebo mestskej správy alebo v špecializovanom obchode, ktorý sa zaoberá distribúciou batérií. Kontakty lítiových batérií/akumulátorov pred likvidáciou prelepte páskou.

Pozor! Tento prístroj obsahuje akumulátor, ktorý je z bezpečnostných dôvodov osadený pevne a nedá sa vybrať bez zničenia telesa výrobku. Neodborná demontáž predstavuje bezpečnostné riziko.

Do zberného dvora, ktorý sa postará o odbornú likvidáciu zariadenia a akumulátora, preto odovzdávajte nezozbieraný prístroj.

Technické údaje

Model:	718 337
Akumulátor:	lítiovo-polymérový 3,7 V  1000 mAh <small>(symbol  znamená jednosmerný prúd)</small> menovitá energia: 3,7 Wh (testovaný podľa UN 38.3)
Doba nabíjania:	cca 2,5 hodiny
Max. doba prevádzky:	cca 90 minút (pri teplotnom stupni H)
Teplota:	stupeň L = cca 40 °C stupeň H = cca 45 °C
Vstupný výkon:	DC 5 V / 1,0 A (SELV)
Menovitý výkon:	3,7 W
Spotreba prúdu vo vypnutom stave:	0,3 W
Trieda ochrany:	III 
Sieťový adaptér (nie je priložený):	Vstup: AC 100-240 V 50/60 Hz Výstup: DC 5 V 1,0 A
Teplota prostredia:	+10 až +40 °C

Informácie o vloženom akumulátore:

Výrobca:	Guangdong Beron Energy Technology Co., Ltd., Building 1, No.190 Hengli Chengxiang Road, Hengli Town, Dongguan City, Guangdong Province, PR China
E-mail:	b1s06@beronenergy.com
Model:	603048-3.7V-1000mAh
Dátum výroby:	2025/07
Krajina výroby:	Čína

Číslo výrobku: 718 337



www.tchibo.sk/navody