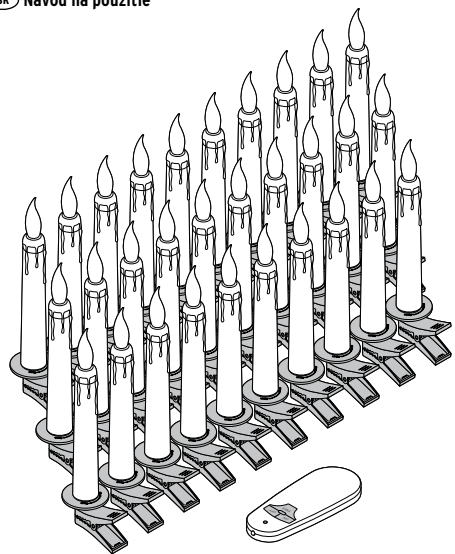


Sviečky na vianočný stromček s LED

SK Návod na použitie



Pre vašu bezpečnosť

Prečítajte si pozorne bezpečnostné upozornenia a výrobok používajte len spôsobom opísaným v tomto návode, aby nedopatrením nedošlo k poraneniam alebo škodám.

Uschovajte si tento návod na neskoršie použitie.

Ak výrobok postúpite inej osobe, musíte jej odovzdať aj tento návod.

Výrobok slúži len na dekoratívne účely a nie je určený na osvetlenie miestnosti.

Výrobok je vhodný na použitie v interiéri ako aj v exteriéri. Výrobok je navrhnutý na súkromné použitie a nie je vhodný na komerčné účely.

Výrobok nie je detská hračka! Smie sa používať len pod dohľadom dospelých. Malé diely, ktoré sa dajú prehltnúť, a obalový materiál držte mimo dosahu malých detí - okrem iného hrozí nebezpečenstvo udusení!

Prehltnutie batérií môže byť životnebezpečné. Prehltnutie batérie môže už v priebehu 2 hodín spôsobiť vnútorné poleptania, ktoré môžu viesť až k smrti. Preto nové aj vybité batérie ako aj výrobok uchovávajte mimo dosahu malých detí. Ak sa domnievate, že došlo k prehltnutiu batérie alebo sa táto inak dostala do tela, okamžite privolajte lekársku pomoc.

Vždy vymieňajte všetky batérie. Nekombinujte staré a nové batérie, rôzne typy a značky batérií alebo batérie s rôznou kapacitou. Pri vkladaní batérií dbajte na správnu polaritu (+/-).

Pred vložením vyčistite v prípade potreby kontakty batérie a prístroja. Nebezpečenstvo prehriatia!

Batérie sa nesmú dobíjať, rozoberať, hádzať do ohňa alebo skratovať.

Chráňte batérie pred nadmerným teplom (kúrenie, priame slnečné svetlo). Vyberte batérie z výrobku po ich vybití alebo pred dlhším nepoužívaním výrobku. Takto zabránite škodám, ktoré môžu vzniknúť pri ich vytečení.

Ak dôjde k vytečeniu batérie, zabráňte jej kontaktu s pokožkou, očami a sliznicami. Prípadne opláchnite postihnuté miesta veľkým množstvom čistej vody a okamžite vyhľadajte lekára.

Výrobok je vhodný do exteriéru a zodpovedá druhu krytia IPX4. Znamená to ochranu pred striekajúcou vodou, ako napr. pred dažďom. Chráňte ho však pred silným dažďom a tečúcou vodou. Výrobok v žiadnom prípade nepoužívajte pod vodou. Výrobok sa tým poškodí. Neponárajte výrobok do vody alebo iných tekutín.

Chráňte výrobok pred extrémnymi teplotami. Pri teplotách nižších ako -10 °C uschovajte výrobok v interiéri - v opačnom prípade sa môže poškodiť.

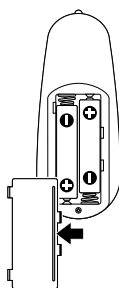
Svetelné LED diódy majú extrémne dlhú životnosť, preto nie je ich výmena potrebná. Nemôžu a ani sa nesmú vymieňať.

Výrobok nezapínajte, ak je ešte v obalovom materiáli.

S výrobkom manipulujte opatrne. Môže sa poškodiť nárazmi, údermi alebo pádmi, a to aj z malej výšky. Na pripavenie sviečok preto nepoužívajte príliš tenké vetvičky, mohli by sa zlomiť.

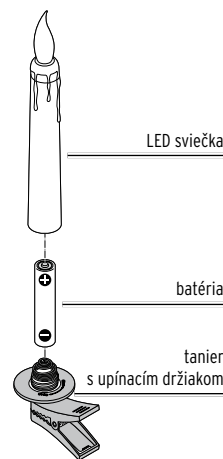
Používanie

Vloženie batérií do diaľkového ovládača



- Zatlačte zo strany na kryt priehradky na batérie, aby sa otvorila priehradka na batérie.
- Vložte batérie tak ako je zobrazené na obrázku. Dbajte pritom na správnu polaritu (+/-).
- Kryt priehradky na batérie znovu zaháknite do určených výrezov a zaklopte ho. Kryt priehradky na batérie sa musí počutefne a citelne zaistiť.

Vloženie batérie do LED sviečky




- Tanier odtočte v smere hodinových ručičiek - smerom k **Open** - zo sviečky.
- Vložte batériu tak ako je zobrazené na obrázku. Dbajte pritom na správnu polaritu (+/-).
- Tanier znovu naskrutkujte proti smeru hodinových ručičiek - smerom ku **Close** - na sviečku.

Sviečka sa rozsvieti hneď ako tanier pevne uzatvorí priehradku na batérie.

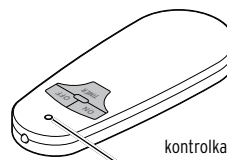
► V prípade potreby sviečku vypnite pomocou diaľkového ovládača.

Zapnutie a vypnutie LED sviečok



Diaľkový ovládač má dosah cca 5 m a sviečky zachytí v dosahu cca 50 cm. Diaľkový ovládač podržte v smere sviečok.

Dbajte na to, aby sa medzi diaľkovým ovládačom a sviečkami nenachádzali žiadne predmety.



- Na **trvalé** zapnutie LED sviečok stlačte tlačidlo **ON** na diaľkovom ovládači. Kontrolka sa krátko rozsvieti na červeno.
- Na **trvalé** vypnutie LED sviečok stlačte tlačidlo **OFF** na diaľkovom ovládači. Kontrolka sa krátko rozsvieti na červeno.

► Na zapnutie LED sviečok v **režime časovača**, stlačte tlačidlo **TIMER** na diaľkovom ovládači.

Sviečky LED teraz svietia **6 hodín**. Potom sa automaticky vypnú na **18 hodín** a znovu sa zapnú na 6 hodín atď.

► Na deaktiváciu režimu časovača a predčasné vypnutie LED sviečok stlačte tlačidlo **OFF** na diaľkovom ovládači.

Kontrolka sa krátko rozsvieti na červeno.

Technické údaje

Model:	718 141
Diaľkový ovládač	
Batérie:	2x LR03(AAA)/1,5V (Zn/MnO ₂)
Dosah:	cca 5 metrov
Sviečky	
Batérie:	30x LR03(AAA)/1,5V (Zn/MnO ₂)
Zdroj svetla:	LED
Druh krytia:	IPX4
Prevádzkový čas:	cca 100 hodín (s 1 súpravou batérií)
Teplota prostredia:	-10 °C až +40 °C
Made exclusively for:	Tchibo GmbH, Überseering 18, 22297 Hamburg, Germany www.tchibo.sk

V rámci vylepšovania produktov si vyhradzuje právo na technické a optické zmeny výrobku.

Číslo výrobku: 718 141

Likvidácia

Výrobok, jeho obal a dodané batérie boli vyrobené z hodnotných materiálov, ktoré sa dajú recyklovať.

Tým sa znižuje množstvo odpadu a šetrí životné prostredie.

Likvidujte **obal** podľa pravidiel separovaného zberu. Využite na to miestne možnosti na zber papiera, lepenky a ľahkých obalov.



Pristroje, batérie a akumulátory, ktoré sú označené týmto symbolom, sa nesmú likvidovať spolu s domovým odpadom! Máte zákonnú povinnosť likvidovať staré prístroje oddelene od domového odpadu. Elektrické prístroje obsahujú nebezpečné látky. Tieto môžu byť pri nesprávnom skladovaní a likvidácii škodlivé pre životné prostredie a zdravie. Informácie o zberných dvoroch, ktoré odoberajú staré prístroje bezplatne, vám poskytne obecná alebo mestská správa.

Vybité batérie a akumulátory je potrebné odovzdať na zbernom mieste vašej obecnej aleboestskej správy alebo v špecializovanom obchode, ktorý sa zaoberá distribúciou batérií. Kontakty lítiových batérií/akumulátorov pred likvidáciou prelepte páskou.

Informácie o priložených batériách

Výrobca

New Leader Battery Industry Ltd.
No. 10, Chuangye Road, Industrial Park, Dinghu District, Zhaoqing,
PEOPLE'S REPUBLIC OF CHINA
www.newleader.com.hk

E-mail
sz@newleader.cn

Model
NEW LEADER LR3 AAA 1.5V

Dátum výroby
2026/04

Vyrobené
v Číne



www.tchibo.sk/navody

