

# Exteriérová stojacia lampa s LED

**(sk)** Informácia o výrobku a záruka

## Bezpečnostné upozornenia

Prečítajte si pozorne bezpečnostné upozornenia a výrobok používajte len spôsobom opísaným v tomto návode, aby nedopatrením nedošlo k poraneniám alebo škodám. Ušchovajte si tento návod na neskoršie použitie. Ak výrobok postúpite inej osobe, musíte jej odovzdať aj tento návod.

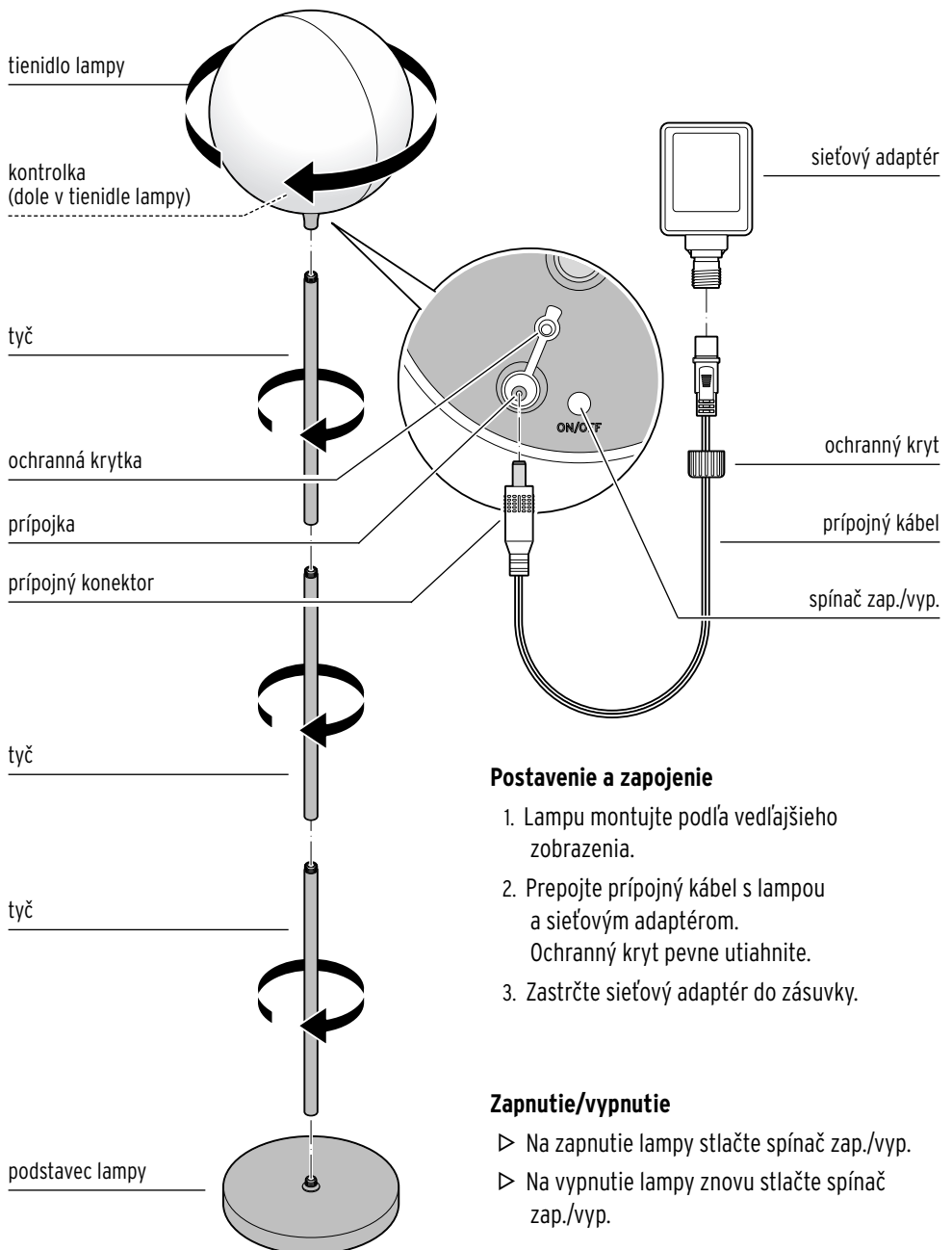
Výrobok slúži len na dekoračné účely v súkromnej domácnosti a nie je určený na osvetlenie priestorov. Výrobok je navrhnutý na použitie v exteriéroch ako aj v interiéroch. Výrobok je navrhnutý na súkromné použitie a nie je vhodný na komerčné účely.

- Zabráňte prístupu detí k obalovému materiálu. Okrem iného hrozí nebezpečenstvo udusení!
- Deti nedokážu rozpoznať nebezpečenstvá, ktoré môžu hroziť pri neprimeranom zaobchádzaní s elektrickými prístrojmi. Nikdy preto nedovoľte deťom používanie elektrických prístrojov bez dozoru.
- Výrobok je určený do exteriéru. Sieťový adaptér zodpovedá druhu krytia IP44. Znamená to ochranu pred vniknutím drôtu a ochranu proti striekajúcej vode, ako napr. pri daždi. Lampa zodpovedá druhu krytia IPX4. Znamená to ochranu pred striekajúcou vodou. Výrobok v žiadnom prípade nepoužívajte pod vodou. Spôsobili by ste okamžitý skrat a súčasne hrozí nebezpečenstvo zásahu elektrickým prúdom.

- Výrobok zapájajte len do predpisovo nainštalovanej zásuvky, ktorej sieťové napätie zodpovedá technickým údajom sieťového adaptéra.
- Výrobok nezapájajte do zásuvky so stmavovačom.
- Nepoužívajte predlžovací kábel.
- Pred zasunutím sieťového adaptéra do zásuvky vždy zapojte najskôr prípojný kábel do svietidla a sieťového adaptéra. Pred odpojením prípojnej zástrčky od prípojky, resp. prípojného kábla od sieťového adaptéra vždy najskôr vytiahnite sieťový adaptér zo zásuvky.
- Výrobok sa nesmie elektricky spájať so svetelnými reťazami a pod. výrobkami.
- Vytiahnite sieťový adaptér zo zásuvky ...
  - ... pri poruchách počas prevádzky,
  - ... pri búrkach a
  - ... pred čistením výrobku.Pritom ťahajte vždy za sieťový adaptér, nie za prípojný kábel. Dbajte na dobrý prístup k zásuvke, aby sa sieťový adaptér dal v prípade potreby rýchlo vytiahnuť.
- Výrobok používajte len s priloženým prípojným káblom a sieťovým adaptérom.

- Prípojný kábel sa nesmie ohýbať ani pritláčať. Zabráňte kontaktu kábla s horúcimi povrchmi a ostrými hranami.
- Výrobok nevystavujte otvorenému ohňu, vysokým teplotám, mechanickým záťažiam a pod. Hrozí nebezpečenstvo prehriatia, výbuchu a skratu.
- Neuvádzajte výrobok do prevádzky pri viditeľných poškodeniach na samotnom výrobku, prípojnom kábli alebo na sieťovom adaptéri.
- Na výrobku nevykonávajte žiadne zmeny. Opravy na výrobku zverte len špecializovanej opravovni, alebo sa obráťte na predajné miesto.
- Prípojný kábel umiestnite tak, aby ste sa oň nepotkávali. Kábel nie je vhodný/schválený na uloženie do zeme.
- Neumiestňujte výrobok do jám a priehlbín, v ktorých sa môžu vytvárať mláky.
- Zabudované LED sa nedajú a nesmú vymieňať.
- Akumulátor v svietidle je osadený pevne a nedá a nesmie sa vymieňať. Pri poškodeniach na akumulátore alebo na tienidle lampy zlikvidujte výrobok.
- Na čistenie nepoužívajte ostré chemikálie, agresívne ani abrazívne čistiace prostriedky.
- Výrobok je vhodný do exteriéru do teplôt cca -10 °C. Pri ešte nižších teplotách ho premiestnite do interiéru - inak sa môže poškodiť.
- Výrobok nie je odolný proti silnému vetru, búrke a pod.! Pri hrozbe silného vetra alebo búrky zaistite včasnú demontáž výrobku alebo jeho chránené uschovanie.

## Prehľad (obsah balenia)



### Postavenie a zapojenie

1. Lampu montujte podľa vedľajšieho zobrazenia.
2. Prepojte prípojný kábel s lampou a sieťovým adaptérom. Ochranný kryt pevne utiahnite.
3. Zastrčte sieťový adaptér do zásuvky.

### Zapnutie/vypnutie

- ▷ Na zapnutie lampy stlačte spínač zap./vyp.
- ▷ Na vypnutie lampy znovu stlačte spínač zap./vyp.

## Nabíjanie akumulátora

**i** Lampu môžete používať v akumulátorovom režime alebo priamo pripojenú k elektrickej sieti.

- Na eliminovanie poškodenia je akumulátor pri dodaní nabitý len čiastočne. Nabite akumulátor pred prvým použitím.  
Doba nabíjania je pri vybitom akumulátore cca 5 hodín, prevádzková doba pri plne nabitom akumulátore cca 4 hodiny.
- Lampu môžete zapnúť aj počas nabíjania. V každom prípade je však potom potrebný podstatne dlhší čas na nabitie akumulátora.
- Počas nabíjania svieti kontrolka na spodnej strane na červeno, keď je akumulátor plne nabitý svieti na zeleno.

### **POZOR** - Vecné škody

Po nabíjaní resp. po vytiahnutí prípojky z lampy nasadíte na prípojku vždy ochrannú krytku, aby ste ju chránili pred vlhkosťou.

**i** Aby ste plnú kapacitu akumulátora udržali čo najdlhšie, mali by ste akumulátor vybiť a znovu nabiť každé 2 mesiace, a to aj pri jeho nepoužívaní. Kapacita akumulátora je najlepšia pri bežnej izbovej teplote. Čím je teplota nižšia, tým sa kapacita akumulátora skraca. Ak by nabíjanie nefungovalo, vytiahnite na krátky čas nabíjací kábel a pokúste sa o to znova.

## Čistenie


1. Príp. vytiahnite sieťový adaptér a prípojný kábel.
2. Všetky diely čistite mierne navlhčenou hubkou.


## Technické údaje

Model: 384 850

### Sieťový adaptér

Vstup: 220-240 V ~ 50/60 Hz

Výstup: 5 V  10 W 2 A

(symbol  pre jednosmerný prúd)

Trieda ochrany: II 

Druh krytia: IP44 (chránený pred prachom a striekajúcou vodou)

## Lampa

Akumulátory: 1x lítiovo-iónový akumulátor, 2500 mAh

(testované podľa UN 38.3) menovitá energia: 9,25 Wh

Vstup: DC 5 V/2 A

Výstup: 4,2 V/600 mA

Doba nabíjania: cca 5 hodín

Prevádzkový

čas: cca 4 hodiny

Žiarovky: 12 x 0,2 W svetelné diódy (LED)

Druh krytia: IPX4

(ochrana proti striekajúcej vode)

Teplota

prostredia: -10 až +40 °C

Made exclusively for:

Tchibo GmbH, Überseering 18,

22297 Hamburg, Germany, [www.tchibo.sk](http://www.tchibo.sk)

V rámci vylepšovania produktov si vyhradujeme právo na technické a optické zmeny na výrobu.



## Likvidácia

Výrobok, jeho obal a dodané akumulátory boli vyrobené z hodnotných materiálov, ktoré sa dajú recyklovať. Tým sa znižuje množstvo odpadu a chráni životné prostredie.

Likvidujte **obal** podľa pravidiel separovaného zberu. Využite na to miestne možnosti na zber papiera, lepenky a ľahkých obalov.



**Prístroje**, ktoré sú označené týmto symbolom, sa nesmú likvidovať spolu s domovým odpadom!

Máte zákonnú povinnosť likvidovať staré prístroje oddelene od domového odpadu. Informácie o zberných dvoroch, ktoré odoberajú staré prístroje bezplatne, vám poskytne obecna alebo mestská správa.



**Batérie a akumulátory** nepatria do domového odpadu!

Máte zákonnú povinnosť odovzdať staré batérie a akumulátory v zbernom dvore vašej obecnej alebo mestskej správy alebo v špecializovanej predajni, ktorá predáva batérie.

**Pozor!** Tento prístroj obsahuje akumulátor, ktorý je z bezpečnostných dôvodov osadený pevne a nedá sa vybrať bez zničenia telesa výrobku. Neodborná demontáž je riskantná. Do zberne, ktorá sa postará o odbornú likvidáciu prístroja a akumulátora, preto odovzdajte nerozobratý prístroj.

## Záruka

Záruku poskytujeme na obdobie **3 rokov** od dátumu kúpy.

Náš výrobok bol vyrobený pomocou najnovších technologických postupov a podrobený prísnej kontrole kvality. Zaručujeme bezchybnú akosť tohto výrobku.

Ak by sa napriek očakávaniám vyskytol počas záručnej doby nedostatok, výrobok reklamujte cez distribútora, u ktorého ste ho zakúpili (filiálka či internetový obchod). Naši tamojší kolegovia vám radi pomôžu a dohodnú s vami ďalšie kroky. Záruka sa nevzťahuje na škody spôsobené

nesprávnym používaním výrobku, na diely podliehajúce rýchlemu opotrebeniu ani na spotrebný materiál.

V prípade otázok si pripravte doklad o kúpe a číslo výrobku.

Táto záruka neobmedzuje práva na záruku vyplývajúce zo zákona.

---

**Číslo výrobku: 384 850**

---