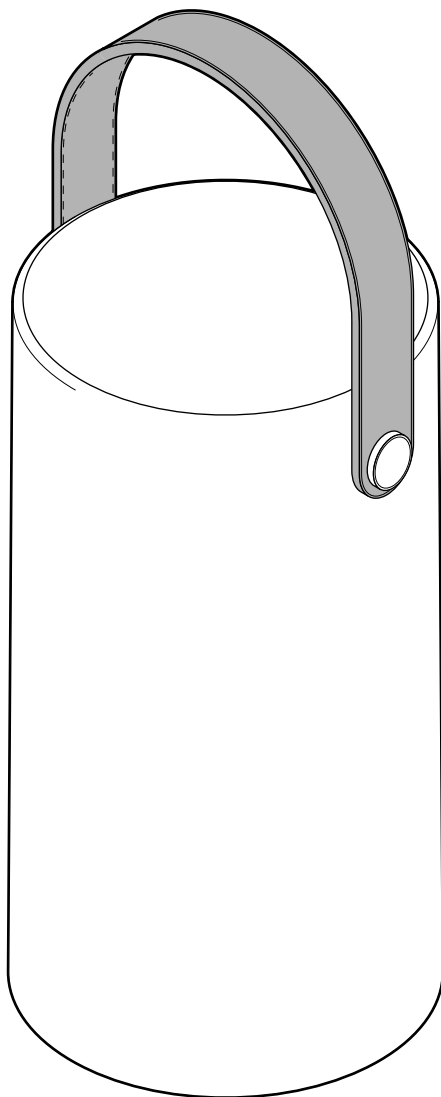


Exteriérové LED svietidlo so zmenou farieb



Vážení zákazníci!

Vaše nové exteriérové LED svetidlo sa postará o pôsobivé osvetlenie. Môžete nastaviť, či má trvalo svietiť bielou farbou alebo farebne alebo nastavíte funkciu zmeny farieb.

Exteriérové LED svetidlo sa nabíja prostredníctvom USB a môže sa potom postaviť alebo zavesiť kdekoľvek v záhrade alebo na balkóne.

Želáme vám veľa spokojnosti s týmto výrobkom.

K tomuto návodu

Pozorne si prečítajte bezpečnostné upozornenia a výrobok používajte iba podľa opisu v tomto návode, aby nedopatrením nedošlo k poraneniám alebo škodám.

Uchovajte si tento návod na neskoršiu potrebu. Ak výrobok postúpíte inej osobe, musíte jej odovzdať aj tento návod.

Symboly v tomto návode:



Tento symbol varuje pred nebezpečenstvom poranenia v dôsledku zásahu elektrickým prúdom.

Signálne slovo **NEBEZPEČENSTVO** varuje pred možnými ťažkými poraneniami a ohrozením života.

Signálne slovo **VAROVANIE** varuje pred poraneniami a závažnými vecnými škodami.

Signálne slovo **POZOR** varuje pred ľahkými poraneniami alebo poškodeniami.

Bezpečnostné upozornenia

Účel použitia

Exteriérové LED svetidlo slúži na dekoračné účely a nie je určené na osvetlenie priestoru. Je vhodné nielen na použitie v interiéri, ale aj v exteriéri. Je určené na súkromné použitie a nie je vhodné na komerčné účely.

NEBEZPEČENSTVO pre deti

- Deti nedokážu rozpoznať nebezpečenstvo, ktoré môže hroziť pri neprimeranom zaobchádzaní s elektrickými prístrojmi. Výrobok preto uchovávajte mimo dosahu detí.
- Zabráňte prístupu detí k obalovému materiálu. Okamžite ho zlikvidujte. Okrem iného hrozí nebezpečenstvo udusenía!

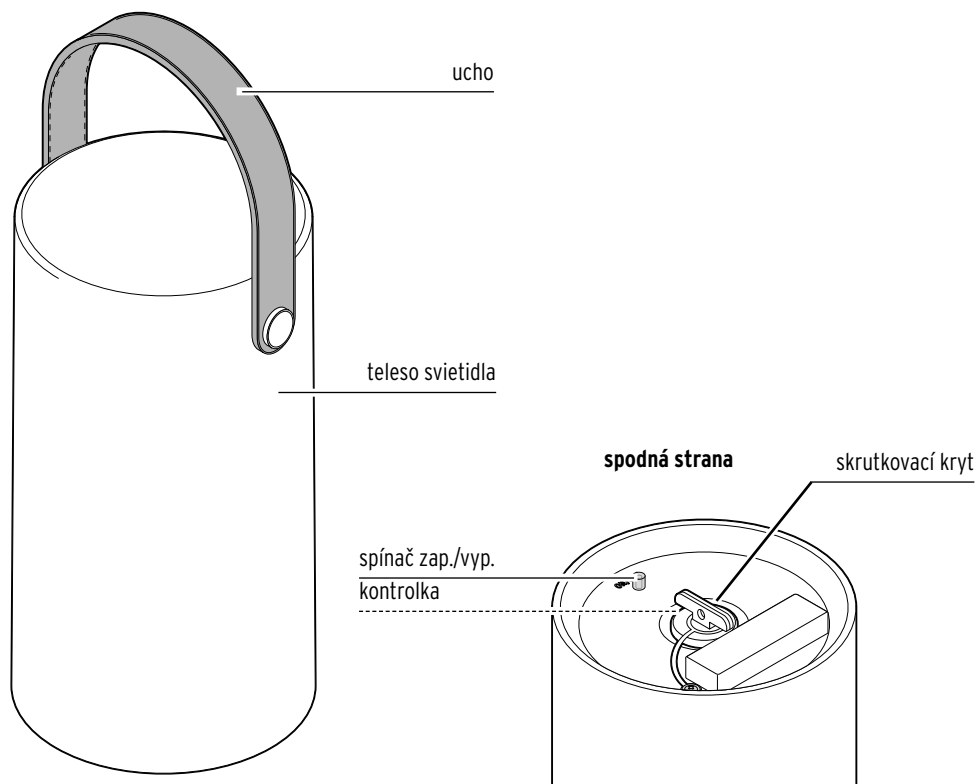
NEBEZPEČENSTVO zásahu elektrickým prúdom

- Svetidlo a USB kábel nikdy neponárajte do vody alebo iných tekutín.
- Svetidlo počas nabíjania v žiadnom prípade neumiestňujte priamo nad umývadlo, sporák alebo do blízkosti iných zdrojov tepla alebo vlhkosti.
- Svetidlo nabíjajte len v suchých interiéroch.
- Nezapínajte svetidlo počas nabíjania.
- Svetidlo nezapínajte ani nenabíjajte, ak samotné svetidlo alebo USB kábel vykazujú viditeľné poškodenia.
- Zabezpečte, aby bol skrutkovací kryt pevne uzatvorený, skôr ako zapnete svetidlo.
- Chráňte USB kábel pred zdrojmi sálavého tepla a ostrými hranami.
- Nerozoberajte výrobok. Na výrobku nevykonávajte žiadne zmeny. Opravy výrobku zverte len špecializovanej opravovni. Neodborné opravy môžu vážne ohroziť používateľa.
- Výrobok obsahuje pevne zabudovaný akumulátor, ktorý sa nedá a nesmie demontovať ani vymieňať.

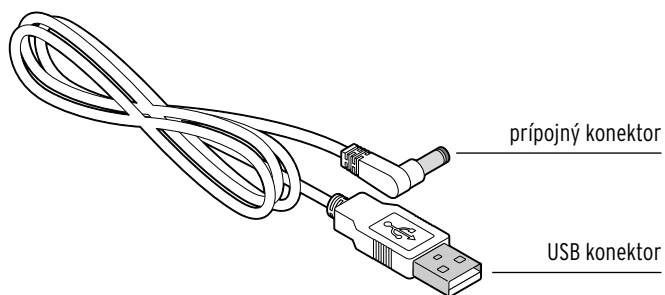
POZOR – Vecné škody

- Skôr ako USB kábel pripojíte do USB portu, resp. sieťový adaptér do elektrickej siete, pripojte USB kábel vždy najskôr do svetidla.
- Svetidlo nezapájajte na externý stmievač, mohla by sa tým poškodiť elektronika.
- Svetidlo je určené do interiéru, ako aj exteriéru a zodpovedá pri pevne uzatvorenom skrutkovacom kryte druhu krytia IP44. Znamená to ochranu proti prachu a striekajúcej vode, ako napr. pri daždi. Neponárajte však svetidlo do vody.
- Svetidlo neumiestňujte do jám alebo priehlbín, v ktorých sa môžu tvoriť kaluže.
- Na čistenie nepoužívajte ostré chemikálie, agresívne ani abrazívne čistiace prostriedky.
- Pretože LED dióda má extrémne dlhú životnosť, jej výmena nie je potrebná. Nedá a nesmie sa vymieňať.
- Zaveďte svetidlo tak, aby nemohlo spadnúť. Zveďte ho pri prichádzajúcom vetre, aby nespadlo.
- Svetidlo je vhodné na inštaláciu v exteriéri pri teplotách do cca -10 °C. Pri nižších teplotách ho uložte do interiéru. Inak sa môže poškodiť.

Prehľad (obsah balenia)



USB kábel



Model: T57080101

Číslo výrobku: 391 619

Výrobca: Trio Leuchten GmbH, Gut Nierhof 17, 59757 Arnsberg, Germany (Nemecko)

Používanie

Na nabíjanie integrovaného akumulátora môžete svietidlo pripojiť príbaleným USB káblom ...
... na USB prípojku vášho počítača alebo
... na vhodný USB adaptér (viď kapitolu Technické údaje).

Nabíjanie akumulátora



NEBEZPEČENSTVO vplyvom elektrického prúdu

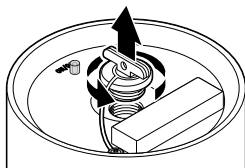
- Svietidlo nabíjajte len v suchých interiéroch.
- Svietidlo nezapínajte ani nenabíjajte, ak samotné svietidlo alebo USB kábel vykazujú viditeľné poškodenia.

i Na eliminovanie poškodenia je akumulátor pri dodaní nabitý len čiastočne. Pred prvým použitím musíte akumulátor úplne nabiť.

Bežné nabíjanie vybitého akumulátora trvá cca 5 hodín. Kontrolka nabíjania svieti počas toho na červeno. Po úplnom nabití akumulátora kontrolka svieti na zeleno. Prevádzková doba je cca 8 hodín.

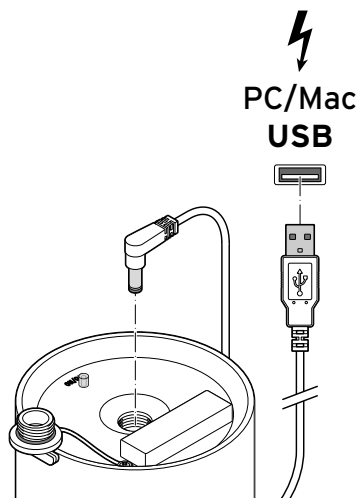
Ak sa už svietidlo nedá zapnúť v akumulátorovej prevádzke, musí sa akumulátor nabiť.

1.



Otočte skrutkovací kryt proti smeru hodinových ručičiek a odoberte ho.

2.

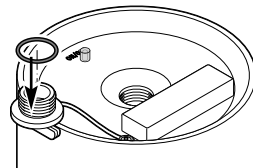


Zapojte prípojný konektor USB kábla do prípojky svietidla a USB kábel do USB portu vášho počítača alebo k vhodnému USB adaptéru.

Kontrolka svieti na červeno. Po úplnom nabití akumulátora kontrolka svieti na zeleno.

3. Vytiahnite USB kábel z USB portu vášho počítača alebo USB adaptéra.

4.



Nasuňte tesniaci krúžok opäť celkom na závit skrutkovacieho krytu, aby sa zabezpečila vodotesnosť, a znova

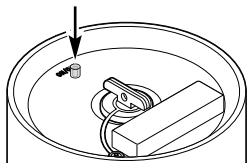
naskrutkujte skrutkovací kryt v smere hodinových ručičiek.

Zapnutie/vypnutie/zmena farby



NEBEZPEČENSTVO vplyvom elektrického prúdu

- Zabezpečte, aby bol skrutkovací kryt pevne uzatvorený, skôr ako zapnete svetidlo.



Stlačenie 1x: červené trvalé svetlo

Stlačenie 2x: zelené trvalé svetlo

Stlačenie 3x: modré trvalé svetlo

Stlačenie 4x: žlté trvalé svetlo

Stlačenie 5x: fialové trvalé svetlo

Stlačenie 6x: tyrkysové trvalé svetlo

Stlačenie 7x: biele trvalé svetlo

Stlačenie 8x: jemná zmena farieb

Stlačenie 9x: náhla zmena farieb

- ▷ Na vypnutie podržte spínač zap./vyp. stlačený dovtedy, kým svetidlo nezhasne.

Čistenie

- ▷ Na čistenie odpojte svetidlo od elektrickej siete a vypnite ho. Svetidlo utierajte mierne navlhčenou handrou.

Technické údaje

Model:	T57080101
Číslo výroby:	391 619
Akumulátor: (testované podľa UN 38.3)	Lítiovo-iónový akumulátor 3,7 V --- 2200 mAh menovitá energia: 8,14 Wh (nevymeniteľné)
Doba nabíjania:	cca 5 hodín
Prevádzkový čas:	cca 8 hodín
USB port:	5 V --- 1000 mA
Žiarovka:	LED
Trieda ochrany:	III
Druh krytia:	IP44
Teplota prostredia:	-10 až +60 °C

Výrobca: Trio Leuchten GmbH, Gut Nierhof 17,
59757 Arnsberg, Germany (Nemecko)



Likvidácia

Výrobok, jeho obal a zabudovaný akumulátor boli vyrobené z hodnotných materiálov, ktoré sa dajú recyklovať. Tým sa znižuje množstvo odpadu a chráni životné prostredie.

Likvidujte **obal** podľa pravidiel separovaného zberu. Využite na to miestne možnosti na zber papiera, lepenky a ľahkých obalov.



Prístroje, ktoré sú označené týmto symbolom, sa nesmú likvidovať spolu s domovým odpadom!

Máte zákonnú povinnosť likvidovať staré prístroje oddelene od domového odpadu. Informácie o zberných dvoroch, ktoré odoberajú staré prístroje bezplatne, vám poskytnie obecná alebo mestská správa.



Batérie a akumulátory nepatria do domového odpadu!

Máte zákonnú povinnosť odovzdať staré batérie a akumulátory v zbernom dvore vašej obecnej alebo mestskej správy alebo v špecializovanej predajni, ktorá predáva batérie.

Pozor! Tento prístroj obsahuje akumulátor, ktorý je z bezpečnostných dôvodov osadený pevne a nedá sa vybrať bez zničenia telesa výrobku. Neodborná demontáž je riskantná. Do zberne, ktorá sa postará o odbornú likvidáciu prístroja a akumulátora, preto odovzdajte nerozobratý prístroj.