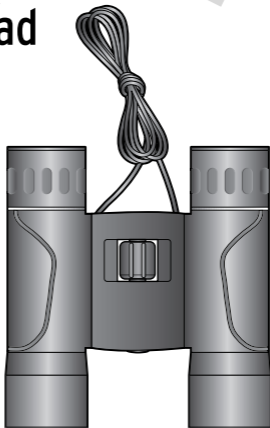




Tchibo

Nebezpečenstvo
oslepnutia!
Nikdy sa nepozerajte
ďalekohľadom do slnka
alebo do jeho blízkosti!

Vreckový ďalekohľad 10x25D



sk

Návod na použitie

Bezpečnostné upozornenia



Starostlivo si prečítajte bezpečnostné upozornenia a tento výrobok používajte iba podľa opisu v tomto návode, aby nedopatrením nedošlo k poraneniam alebo škodám. Tento návod uschovajte pre prípad neskoršej potreby. Ak výrobok postúpíte inej osobe, musíte jej odovzdať aj tento návod.

Účel použitia

Ďalekohľad slúži na priblíženie objektov pozorovaných v prírode. Je navrhnutý na súkromné použitie a nie je vhodný na komerčné účely.

Rešpektujte súkromie iných. Nepozerajte sa ďalekohľadom napr. do bytov.

NEBEZPEČENSTVO pre deti udusením a pod.

- Ďalekohľad nie je vhodný pre malé deti, obsahuje totiž malé časti, ktoré je možno prehltnúť a hrozí nebezpečenstvo uškrtienia pútkom na nosenie.
- Zabráňte prístupu detí k obalovému materiálu. Okrem iného hrozí nebezpečenstvo udusenía!

- Deti smú používať ďalekohľad len pod dozorom dospelých.

NEBEZPEČENSTVO poškodenia zraku až oslepnutia

- **Nebezpečenstvo oslepnutia!** Nikdy nesmerujte ďalekohľad do slnka! Pozorovanie slnka so zväčšovacíou optikou vedie k okamžitým a nezvratným poškodeniam zraku. Často sú bezbolestné, takže pozorovateľ si poškodenie všimne, až keď je už neskoro. Nikdy preto nesmerujte ďalekohľad do slnka alebo do jeho blízkosti. Deti smú používať ďalekohľad počas dňa len pod dozorom dospelých.

VAROVANIE pred požiarom

- Nevystavujte ďalekohľad priamemu slnečnému žiareniu. Šošovky môžu koncentrovať svetlo do úzkeho lúča a spôsobiť tak zapálenie horľavých materiálov.

POZOR – Vecné škody

- Nerozoberajte ďalekohľad. V prípade potreby sa obráťte na špecializovanú opravovňu.
- Nevystavujte ďalekohľad teplotám vyšším ako 60 °C.

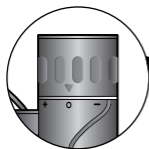
Prehľad (obsah balenia)

okulár

pútko na nosenie

nastavenie dioptrií

zvinuteľná
očnica



pogumované telo

objektív

centrálne nastavenie
zaostrenia

bez vyobrazenia:
• handrička na
čistenie šošoviek
• puzdro na opasok

Používanie

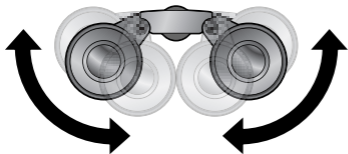


NEBEZPEČENSTVO pre deti -

Nebezpečenstvo oslepnutia

- Nikdy sa nepozerajte ďalekohľadom do blízkosti slnka alebo priamo doň!
Nebezpečenstvo oslepnutia!

Nastavenie vzdialenosti očí



1. Pevne uchopte ďalekohľad oboma rukami a pozrite sa cez okuláre.

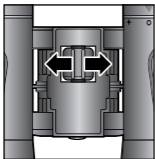
nesprávne

správne

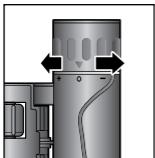


2. Pohybujte ďalekohľadom za plochy určené na uchopenie tak, aby ste v zornom poli videli len jeden kruh.

Nastavenie dioptrií

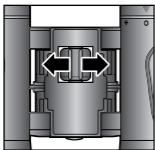


1. Zatvorte pravé oko.
2. Otáčajte centrálnym nastavením zaostrenia, kým nedosiahnete ostrý a jasný obraz pre ľavé oko.
3. Otvorte pravé oko a zatvorte ľavé oko.



4. Otáčajte nastavením dioptrií, kým nebudete vidieť objekt jasne a ostro.
Označte si toto nastavenie na neskoršie použitie.

Pozorovanie

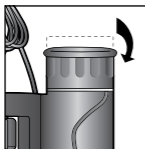


1. Nasmerujte ďalekohľad na želaný objekt.
2. Centrálnym nastavením zaostrenia nastavte zaostrenie.

Poznámka k zväčšeniu 10 x 25:

- Prvá hodnota (tu 10) znamená stupeň zväčšenia, resp. priblíženia objektu v porovnaní s pozorovaním voľným okom.
- Druhá hodnota (tu 25) popisuje priemer šošoviek objektívu v mm. O čo sú väčšie, o to viac svetla môže prenikať do ďalekohľadu a o to jasnejšie budete vnímať objekt.

Zvinutie očníc



▷ Osoby používajúce okuliare si môžu očnice zvinúť. Uľahčí sa tým pozorovanie a zväčší sa zorné pole.

Ošetrovanie

POZOR - Vecné škody

Nestriekajte čistiaci roztok priamo na šošovky, ale na handričku nepúšťajúcu vlákna.

- ▷ Poutierajte okuliare a objektívy handričkou na čistenie šošoviek alebo handričkou nepúšťajúcou vlákna. Netlačte pritom príliš.
- ▷ Pri prípadných zvyškoch nečistôt navlhčite handričku do roztoku na čistenie okuliarov, resp. do čistého alkoholu (lieh) a zopakujte postup.
- ▷ Chráňte ďalekohľad pred prachom a vlhkosťou a uschovajte ho v dodanom puzdre na opasok.

Technické údaje

Model:	394 348
Priemer objektívu:	25 mm
Zväčšenie:	10-násobné
Teplota prostredia:	-5 až +60 °C
Made exclusively for:	Tchibo GmbH, Überseering 18, D22297 Hamburg, www.tchibo.sk

V rámci vylepšovania produktov si vyhradzuje právo na technické a optické zmeny na výrobku.