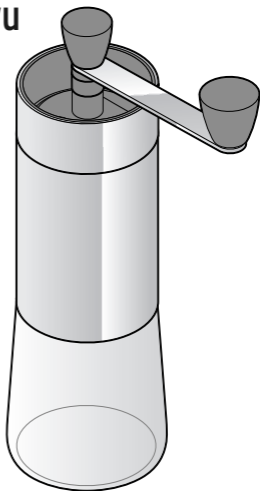




Mlynček na kávu



sk **Návod na použitie**

Vážení zákazníci!

S vaším novým mlynčekom na kávu si pred prípravou kávy nameliete úplne čerstvú kávu. Hodnotné aromatické látky tak zostanú prirodzene uchované v kávových zrnách až do momentu prípravy kávy.

Mlynček na kávu je vybavený keramickým mlecím mechanizmom, ktorý melie kávu mimoriadne šetrne a zachováva jej bohatú arómu. Stupeň mletia si môžete nastaviť plynulo od hrubého až po jemný.

Želáme vám veľa spokojnosti s vaším novým mlynčekom na kávu.

Váš tím Tchibo



www.tchibo.sk/navody

Made exclusively for:

Tchibo GmbH, Überseering 18,

22297 Hamburg, Germany,

www.tchibo.sk

Bezpečnostné upozornenia



Starostlivo si prečítajte bezpečnostné upozornenia a výrobok používajte len podľa popisu v tomto návode, aby nedopatrením nedošlo k poraneniám alebo škodám. Uschovajte si tento návod pre prípad neskoršej potreby. Ak výrobok postúpíte inej osobe, musíte jej odovzdať aj tento návod.

Účel použitia

- Mlynček na kávu je určený na mletie kávových zrn.
- Je navrhnutý na súkromné používanie a nie je vhodný na komerčné účely.

NEBEZPEČENSTVO pre deti

- Tento výrobok nie je hračka. Zabráňte prístupu detí k výrobku a odložte ho na miesto nedostupné pre deti.
- Zabráňte prístupu detí k obalovému materiálu. Okrem iného hrozí nebezpečenstvo udusenía!

POZOR - Vecné škody

- Na čistenie nepoužívajte ostré chemikálie, agresívne ani abrazívne čistiace prostriedky.
- V mlynčeku na kávu meľte len kávu. Pri mletí iných surovín môže dôjsť k poškodeniu mlynčeka.
- Pred použitím sa uistite, že sa v zásobníku na kávové zrná nachádza káva. Nikde nemerajte naprázdno! Vždy tiež skontrolujte, či sa v zásobníku na kávové zrná nenachádzajú cudzie telesá.

Stručný exkurz do sveta kávy

Kvalita kávových zŕn

Čerstvé kávové zrná sú základom neporovnateľne lepšieho pôžitku z kávy. Preto sa vždy snažte používať čerstvé kávové zrná a pomletú kávu spotrebujte podľa možnosti okamžite.

Skladovanie kávových zŕn

Nesypte do zásobníka na kávové zrná príliš veľa kávy (max. 35 g). Radšej ho naplňajte častejšie. Vyhnete sa tak strate arómy.

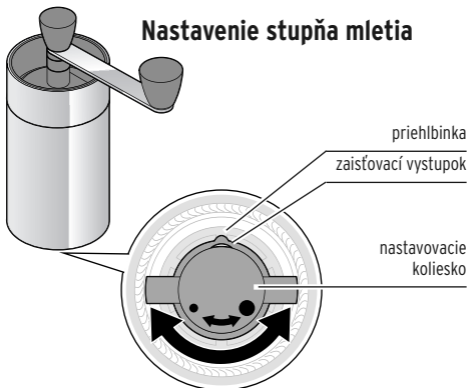
Zvyšné kávové zrná uskladnite tak, aby nestratili svoju arómu: Vo vzduchotesne uzatvorenej nádobe uloženej v chladničke zostanú kávové zrná čerstvé až tri týždne. Dajú sa aj zmraziť a v mraziacom boxe vydržia až tri mesiace.

Správny stupeň mletia

Stupeň mletia si môžete nastaviť plynulo od hrubého po jemný stupeň mletia.

Na orientáciu zapadne zaistovací výstupok na nastavovacom koliesku do priehlbinky (Môžete si nastaviť aj medzi-hodnotu). Tak si zapamätáte, ktoré nastavenie je najvhodnejšie na prípravu vašej kávy - pretože v závislosti od kávy a spôsobu prípravy musí byť stupeň mletia nastavený na hrubšie alebo jemnejšie. Vyskúšajte, ktoré nastavenie najlepšie zodpovedá vašej vlastnej chuti.

Nastavenie stupňa mletia



1. Odskrutkujte transparentnú zbernú nádobku.
2. Mlynček prevráťte a kľukou pohybujte sem a tam, aby sa z mlecieho mechanizmu uvoľnili zvyšky kávy.
3. Mlecí mechanizmus úplne zaskrutkujte v smere hodinových ručičiek (smer najjemnejší stupeň mletia).
4. Vhodné nastavenie nájdete tak, že nastavovacie koliesko najskôr postupne otáčate **proti smeru hodinových ručičiek**: stupeň mletia bude **hrubší**. Keď ho otáčate **v smere hodinových ručičiek**, stupeň mletia bude znovu **jemnejší**. Kľuku pri otáčaní držte pevne.

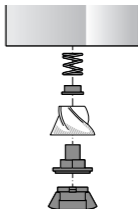
Počítajte, ako často nastavovacie koliesko zapadne a číslo si poznačte. Takto si svoje osobné nastavenie znovu nájdete aj po čistení - alebo znovu, keď si pre inú prípravu kávy zvolíte iné nastavenie.

- i** Dbajte na to, aby stupeň mletia nebol nastavený na príliš jemno, mlecí mechanizmus sa môže zakliesniť.

Čistenie

1. Poutierajte mlynček na kávu zvonku mierne navlhčenou handričkou. Zvyšky pomlejtej kávy odstráňte suchým štetcom.
2. Zbernú nádobu na pomletú kávu vyčistíte mäkkou handričkou a jemným čistiacim prostriedkom. Následne ju opláchnite väčším množstvom čistej vody. Pred nasadením mlynčeka na kávu nechajte zbernú nádobu dobre vyschnúť.

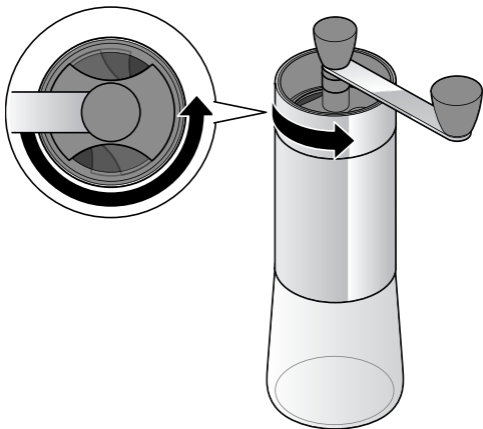
- i** Ak by došlo k upchatiu mlecieho mechanizmu zvyškami pomletej kávy, zomelíte malé množstvo kávových zŕn na najhrubšom stupni mletia. Príp. mlecí mechanizmus rozoberte podľa zobrazenia.



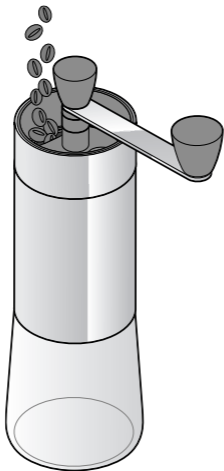
Číslo výrobku: 368 555

Používanie

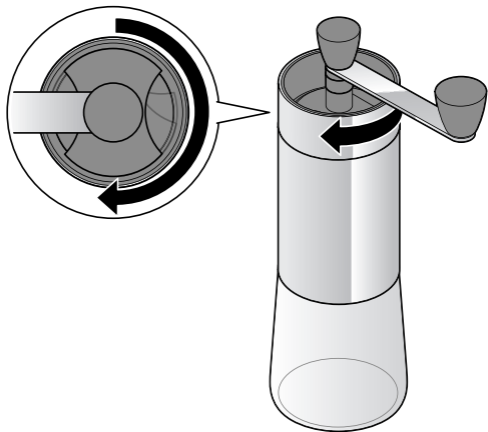
1



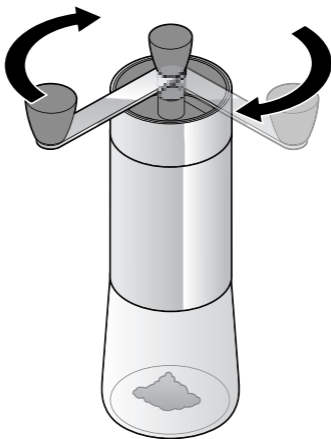
2



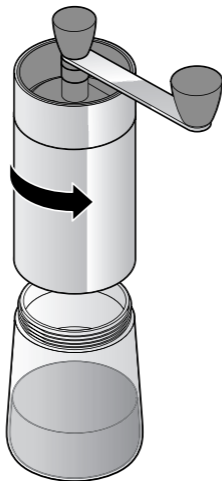
3



4



5



Zvyšnú pomletú kávu môžete v zbernej nádobke krátkodobo uschovať. Na tento účel naskrutkujte na zbernú nádobku priložené veko.

Vyhlášení o zhode

EG-Konformitätserklärung EU-Declaration of Conformity

Hiermit erklären wir, dass das nachfolgend bezeichnete Produkt den einschlägigen EG-Richtlinien entspricht und die Serie entsprechend gefertigt wird.

We herewith confirm that the product as detailed below complies with the governing EU-directives and bulk production will be manufactured accordingly.

TCHIBO-Artikelbezeichnung: TCHIBO article description	Handkaffeeemühle Hand coffee grinder
TCHIBO-Artikelnummer: TCHIBO article number	368555

Der Artikel entspricht folgenden erforderlichen EG-Richtlinien und nationalen Rechtsakten: The article complies with the EU-directives and national legal acts as mentioned below:	
<input checked="" type="checkbox"/> Verordnung über Materialien und Gegenstände, die dazu bestimmt sind, mit Lebensmitteln in Berührung zu kommen Regulation on materials and articles intended to come into contact with food 1935/2004/EC	<input checked="" type="checkbox"/> Richtlinie über Keramikgegenstände, die dazu bestimmt sind mit Lebensmitteln in Berührung zu kommen. Directive on ceramic articles intended to come into contact with food. 84/500/EEC
<input checked="" type="checkbox"/> Bedarfsgegenständeverordnung (BedGgstV) German Commodity Ordinance (BedGgstV)	

Diese Konformitätserklärung wurde, nach Prüfung des Artikels durch eine akkreditierte Stelle, ausgestellt / This declaration of conformity was issued after testing the product at an accredited institute.

Ausstellungsdatum: Date of issue:	Inverkehrbringer: Distributing company:
05.02.2019	Tchibo GmbH, Überseering 18, D-22297 Hamburg

Stellung im Betrieb

Position

Head of Quality Management Hardgoods

Name in Druckbuchstaben

Name in capital letters

Nicolai Gottschlich

Unterschrift / Stempel

Signature / stamp

