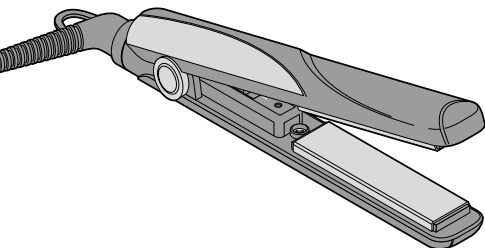




sk Návod na použitie

Mini žehlička na vlasy



Vážení zákazníci!

Vďaka kompaktnému dizajnu je vaša nová žehlička na vlasy ideálny sprievodca na cesty.

Keramická povrchová úprava vyhrievaných platničiek garantuje šetrnú úpravu vašich vlasov.

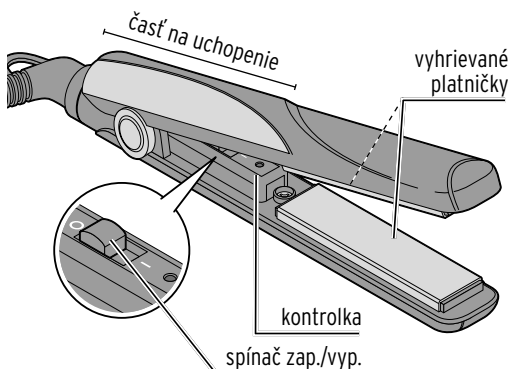
Želáme vám veľa radosti s vašou novou žehličkou na vlasy.

Váš tím Tchibo



www.tchibo.sk/navody

Prehľad (obsah balenia)



Bez vyobrazenia:

- úložná taštička

Technické údaje

Model:	394 238
Sieťové napätie:	110–240 V ~ 50/60 Hz
Trieda ochrany:	II <input type="checkbox"/>
Výkon:	25 W
Prevádzková teplota:	+200 °C

Made exclusively for:

Tchibo GmbH, Überseering 18,
22297 Hamburg, Germany
www.tchibo.sk

V rámci vylepšovania produktov si vyhradzuje-
me právo na technické a optické zmeny na
výrobku.

Používanie



NEBEZPEČENSTVO - Nebezpečenstvo ohrozenia života v dôsledku zásahu elektrickým prúdom



Prístroj musí byť vždy vo vzdialenosti minimálne 1 meter od zdroja vody.

Ak by prístroj predsa len spadol do vody, okamžite vytiahnite sieťovú zástrčku.

Nesiahajte do vody!



VAROVANIE - Nebezpečenstvo popálenín a požiaru

- Zariadenie sa zohreje veľmi rýchlo. Nedotýkajte sa vyhrievaných platničiek a vo všeobecnosti celej prednej časti žehličky na vlasy. Dbajte na dostatočnú vzdialenosť medzi pokožkou hlavy, ušami a tvárou.
- Prístroj uchopujte len za časť na uchopenie. Neodkladajte ho na podklady citlivé na teplo alebo horľavé podklady.



Pri prvom zohrievaní môžete zacítiť mierny zápach, ktorý je však neškodný. Zabezpečte dostatočné vetranie.

Zahriatie prístroja

1. Rozmotajte celý sieťový kábel a zastrčte zástrčku do zásuvky.
2. Prepnite spínač zap./vyp. do polohy **I**. Kontrolka svieti a zariadenie zohrieva. Cca po 2 minútach sa dosiahne správna teplota.

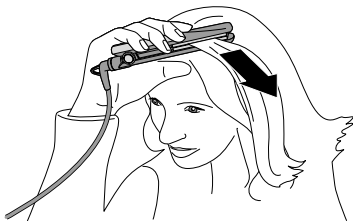
Vaše vlasy sú pri stylingových úpravách vystavené veľmi vysokým teplotám. Rešpektujte preto nasledujúce upozornenia:

- Prístroj používajte len na suchých vlasoch. Inak sa vlasy môžu spáliť alebo vysušiť a lámať.
- Vyhrievané platničky s vloženými vlasmi nechajte zatvorené maximálne 10 sekúnd. Inak môže dôjsť k poškodeniu vašich vlasov.

- Nezabúdajte, že vaše vlasy musia byť pred stylingovou úpravou čisté, úplne vyschnuté a dobre prečesané.
- Pred stylingovou úpravou použite výrobok určený na ochranu pred vysokou teplotou. Vhodné výrobky nájdete u kaderníka alebo v dobrej drogérii.
- Stylingové produkty aplikujte až po stylingovej úprave vlasov žehličkou na vlasy. Prednostne aplikujte šampóny a iné ošetrojúce výrobky na vlasy, ktoré dodajú vašim vlasom vlhkosť.

Žehlenie vlasov

1. Dobre si prečesťte vlasy.
Pri hustých vlasoch môže byť účelné oddelenie prameňov vlasov sponkami.
2. Vezmite široký prameň vlasov a v časti tesne nad korenkami ho vložte medzi vyhrievané platničky.



3. Miernym tlakom stlačte platničky žehličky na vlasy k sebe. Pomaly a rovnomerne ťahajte zariadenie ku končekom vlasov.

Tipy:

- ▷ Pohyby, ktoré ešte neovládate, si nacvičte studenou žehličkou na vlasy.
- ▷ Pre viacej objemu urobte žehličkou na vlasy zláhka pohyb dovnútra a následne nahor.

Tento úkon by mal trvať max. 10 sekúnd (v závislosti od dĺžky vlasov), aby nedošlo poškodeniu vlasov.

Po žehlení sú vlasy horúce. Postupujte opatrne.

4. Úkon zopakujte na ďalšom prameni.
5. Po použití vypnite prístroj a vytiahnite sieťovú zástrčku zo zásuvky.
6. Položte žehličku na vlasy na teplovzdorný podklad a nechajte ju úplne vychladnúť.
7. Na fixáciu účesu použite v prípade potreby stylingové produkty.

Vypnutie prístroja

1. Prepnete spínač zap./vyp. do polohy **0**.
2. Vytiahnite sieťovú zástrčku zo zásuvky.
3. Pred čistením alebo odložením nechajte prístroj úplne vychladnúť na teplovzdornom podklade.

Čistenie



NEBEZPEČENSTVO - Nebezpečenstvo ohrozenia života v dôsledku zásahu elektrickým prúdom

- Pred čistením prístroja vypnite prístroj a vytiahnite sieťovú zástrčku zo zásuvky.
- Neponárajte žehličku na vlasy do vody ani iných kvapalín, pretože inak hrozí nebezpečenstvo zásahu elektrickým prúdom. Nevystavujte prístroj pôsobeniu vlhkosti. Chráňte ho aj pred kvapkajúcou a striekajúcou vodou.



VAROVANIE - Nebezpečenstvo poranenia

- Pred čistením alebo odložením nechajte zariadenie úplne vychladnúť.

POZOR - Vecné škody

- Na čistenie nepoužívajte ostré chemikálie, agresívne ani abrazívne čistiace prostriedky.

- ▷ V prípade potreby vyčistíte zariadenie mäkkou, mierne navlhčenou handričkou a príp. trochu čistiaceho prostriedku. Dbajte na to, aby do zariadenia neprenikla vlhkosť.
- ▷ Prístroj uschovajte v pribalenej taštičke na uschovanie na suchom mieste mimo dosahu detí.

Likvidácia

Výrobok a jeho obal boli vyrobené z hodnotných materiálov, ktoré sa dajú recyklovať. Tým sa znižuje množstvo odpadu a chráni životné prostredie.

Likvidujte obal podľa pravidiel separovaného zberu. Využite na to miestne možnosti na zber papiera, lepenky a ľahkých obalov.



Prístroje, ktoré sú označené týmto symbolom, sa nesmú likvidovať spolu s domovým odpadom!

Máte zákonnú povinnosť likvidovať staré prístroje oddelene od domového odpadu. Informácie o zberných dvoroch, ktoré odoberajú staré prístroje bezplatne, vám poskytne obecná alebo mestská správa.

CE

Číslo výrobku: 394 238

K tomuto návodu

Výrobok je vybavený bezpečnostnými prvkami. Napriek tomu si starostlivo prečítajte bezpečnostné upozornenia a výrobok používajte iba podľa opisu v tomto návode, aby nedopatrením nedošlo k poraneniam alebo škodám.

Uschovajte si tento návod na neskoršie použitie. Ak výrobok postúpite inej osobe, musíte jej odovzdať aj tento návod.

Symbody v tomto návode:



Tento symbol varuje pred nebezpečenstvom poranenia.



Tento symbol varuje pred nebezpečenstvom poranenia v dôsledku zásahu elektrickým prúdom.



Tento symbol varuje pred nebezpečenstvom poranenia na horúcich plochách.



Tento symbol zakazuje používanie/nabíjanie v bezprostrednej blízkosti sprchy, vane, umývadla alebo iných zdrojov vody.

Signálne slovo **NEBEZPEČENSTVO** varuje pred možnými ťažkými poraneniami a ohrozením života.

Signálne slovo **VAROVANIE** varuje pred poraneniami a závažnými vecnými škodami.

Signálne slovo **POZOR** varuje pred ľahkými poraneniami alebo poškodeniami.



Takto sú označené doplňujúce informácie.

Bezpečnostné upozornenia


Účel použitia

- Tento výrobok je určený výlučne na žehlenie ľudských vlasov, na srst' zvierat nie je vhodný. Nesmie sa aplikovať na umelé vlasy.
- Výrobok je vhodný na použitie v suchých interiéroch.
- Výrobok je určený na súkromné použitie a nie je vhodný na komerčné účely.

NEBEZPEČENSTVO pre deti a osoby s obmedzenou schopnosťou obsluhovať elektrické prístroje

- Tento prístroj smú používať deti od 8 rokov a osoby s obmedzenými fyzickými, zmyslovými alebo duševnými schopnosťami alebo s nedostatkom skúseností a/alebo znalostí len za predpokladu, že sú počas používania neustále pod dozorom alebo boli poučené o bezpečnom používaní výrobku a pochopili nebezpečenstvá, ktoré z toho vyplývajú. Deti sa nesmú hrať so zariadením. Čistenie a údržbu nesmú deti vykonávať bez dozoru.
- Zabráňte prístupu detí k obalovému materiálu. Okrem iného hrozí nebezpečenstvo udusenía!

NEBEZPEČENSTVO zásahu elektrickým prúdom

- Nepoužívajte prístroj v blízkosti vody. Prístroj sa nesmie dostať do kontaktu s vodou alebo inými kvapalinami, keď je pripojený do elektrickej siete. Neponárajte výrobok do vody ani iných kvapalín, pretože inak hrozí nebezpečenstvo zásahu elektrickým prúdom.
-  Varovanie - Prístroj nepoužívajte v blízkosti vane, sprchy, umývadla a iných nádob naplnených vodou.
- Ako dodatočná ochrana sa odporúča inštalácia ochranného spínača proti chybnému prúdu (FI chránič) s menovitým vypínacím prúdom maximálne 30 mA do elektrického obvodu kúpeľne. Poradíte sa so svojim inštalatérom.
- Prístroj nepoužívajte v prípade, ak máte vlhké ruky, alebo ak stojíte na vlhkej podlahe.
- Sieťovú zástrčku zapojte iba do predpisovo inštalovanej zásuvky, ktorej sieťové napätie zodpovedá technickým údajom prístroja.

- Sieťovú zástrčku vytiahnite zo zásuvky, ak prístroj nepoužívate, pri poruchách počas prevádzky, počas búrky, po použití alebo pred jeho čistením. Ťahajte pritom vždy za sieťovú zástrčku, nie za sieťový kábel.
- Zásuvka musí byť dobre dostupná, aby sa sieťová zástrčka dala v prípade potreby rýchlo vytiahnuť. Sieťový kábel uložte tak, aby ste prístroj nedopatrením nestrhli.
- Sieťový kábel sa nesmie zalamovať ani pritláčať. Zabráňte jeho kontaktu s horúcimi povrchmi a ostrými hranami.
- Neuvádzajte prístroj do prevádzky, keď sú na ňom viditeľné škody alebo po jeho páde.
- Na výrobku nevykonávajte žiadne zmeny. Nikdy neotvárajte teleso zariadenia. Opravy prístroja zverte len špecializovanej opravovni, aby ste predišli ohrozeniam. Sami nesmiete vymieňať ani sieťový kábel.

VAROVANIE pred popáleninami

- Prístroj sa veľmi rýchlo rozohreje a vyhrievané platničky sú počas používania veľmi horúce. Dbajte na dostatočnú vzdialenosť medzi vyhrievanými platničkami a pokožkou hlavy, ušami, ako aj tvárou. Nedotýkajte sa vyhrievaných platničiek.

- Žehličky na vlasy sa dotýkajte len na zadnom konci, nie na vyhrievaných platničkách.
- Prístroj používajte len na suchých vlasoch. Vlasy nesmú byť mokré.
- Pred čistením alebo odložením nechajte prístroj úplne vychladnúť.
- Vyhrievané platničky s vloženými vlasmi nechajte zatvorené maximálne 10 sekúnd. Inak môže dôjsť k poškodeniu vašich vlasov.

VAROVANIE pred požiarom

- Vyhrievané platničky sú veľmi horúce. Počas zohrievania a po použití uložte prístroj tak, aby sa vyhrievané platničky nedotýkali žiadnych predmetov, kým dostatočne nevychladnú. Podklad musí byť odolný voči vysokým teplotám.
- Nikdy nenechávajte zapnutý prístroj bez dozoru. Prístroj nenechávajte bez dozoru ani počas zahrievania a chladnutia.
- Nezakrývajte zapnutý prístroj alebo prístroj s horúcimi vyhrievanými platničkami (napr. uterákom).

POZOR - Vecné škody

- Neupravujte žehličkou na vlasy umelé vlasy. Pri pôsobení tepla by sa mohli roztaviť a poškodiť zariadenie.
- Sieťový kábel neomotávajte okolo prístroja, pretože môže dôjsť k poškodeniam.
- Na čistenie nepoužívajte abrazívne alebo žieravé prostriedky, resp. tvrdé kefy atď. Dbajte na to, aby pri čistení do prístroja neprenikla vlhkosť.