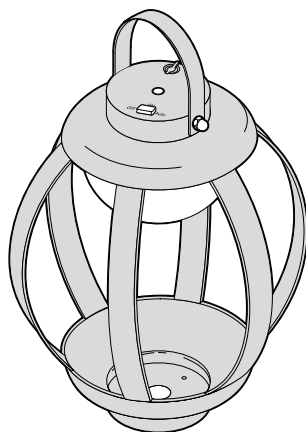




# LED lampáš s akumulátorom



sk **Návod na použitie a záruka**

## Bezpečnostné upozornenia

Prečítajte si pozorne bezpečnostné upozornenia a výrobok používajte len spôsobom opísaným v tomto návode, aby nedopatrením nedošlo k poraneniám alebo škodám. Uschovajte si tento návod na neskoršie použitie. Ak výrobok postúpiť inej osobe, musíte jej odovzdať aj tento návod.

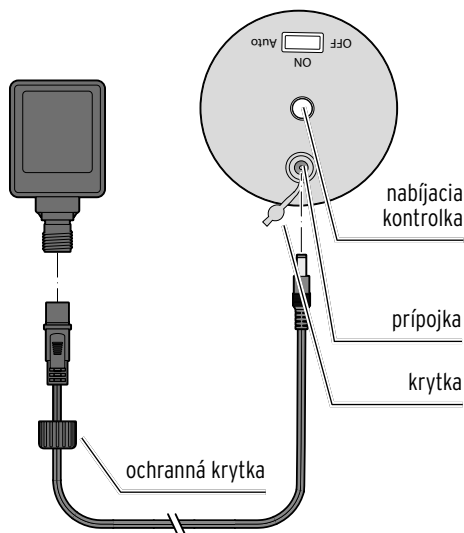
Výrobok slúži len na dekoračné účely v súkromnej domácnosti a nie je určený na osvetlenie priestorov. Výrobok je navrhnutý na použitie v exteriéroch ako aj v interiéroch. Výrobok je navrhnutý na súkromné použitie a nie je vhodný na komerčné účely.

- Zabráňte prístupu detí k obalovému materiálu. Okrem iného hrozí nebezpečenstvo udusení!
- Deti nedokážu rozpoznať nebezpečenstvá, ktoré môžu hroziť pri neprimeranom zaobchádzaní s elektrickými prístrojmi. Nikdy preto nedovoľte deťom používanie elektrických prístrojov bez dozoru.

- Výrobok je vhodný do exteriéru a zodpovedá druhu krytia IPX4. Znamená to ochranu výrobku proti striekajúcej vode zo všetkých strán ako napr. dážď. Chráňte ho však pred silným dažďom a tečúcou vodou. Výrobok v žiadnom prípade nepoužívajte pod vodou. Spôsobili by ste okamžitý skrat a súčasne hrozí nebezpečenstvo zásahu elektrickým prúdom.
- Výrobok zapájajte len do predpisovo nainštalovanej zásuvky, ktorej sieťové napätie zodpovedá technickým údajom sieťového adaptéra.
- Výrobok nezapájajte do zásuvky so stmievačom.
- Nepoužívajte predlžovací kábel.
- Pred zapojením sieťového adaptéra do zásuvky zapojte najskôr prípojnú zástrčku do prípojky a prípojný kábel do sieťového adaptéra. Pred odpojením prípojnej zástrčky od prípojky, resp. prípojného kábla od sieťového adaptéra vždy najskôr vytahnite sieťový adaptér zo zásuvky.
- Výrobok sa nesmie elektricky spájať so svetelnými reťazami a pod. výrobkami.

- Vytiahnite sieťový adaptér zo zásuvky ...  
... pri poruchách počas prevádzky,  
... pri búrkach a  
... pred čistením výrobku.  
Prítom ťahajte vždy za sieťový adaptér, nie za prípojný kábel.  
Dbajte na dobrý prístup k zásuvke, aby sa sieťový adaptér dal v prípade potreby rýchlo vytiahnuť.
- Výrobok používajte len s priloženým prípojným káblom a sieťovým adaptérom.
- Prípojný kábel sa nesmie ohýbať ani pritláčať. Zabráňte kontaktu prípojného kábla s horúcimi povrchmi a ostrými hranami.
- Tento výrobok obsahuje lítiové akumulátory. Nevystavujte výrobok otvorenému ohňu, vysokým teplotám, mechanickým záťažiam a pod. Hrozí nebezpečenstvo prehriatia, výbuchu a skratu.
- Neuvádzajte výrobok do prevádzky pri viditeľných poškodeniach na samotnom výrobku, prípojnom kábli alebo na sieťovom adaptéri.
- Na výrobku nevykonávajte žiadne zmeny. Opravy na výrobku zverte len špecializovanej opravovni, alebo sa obráťte na náš zákaznícky servis.
- Prípojný kábel umiestnite tak, aby ste sa oň nepotkýnali. Kábel nie je vhodný/schválený na uloženie do zeme.
- Zabudované LED sa nedajú a nesmú vymieňať.
- Akumulátory sú hore v svietidle osadené pevne a nedajú ani sa nesmú vymieňať svojpomocne. Pri poškodeniach na akumulátoroch alebo na samotnom výrobku sa obráťte na náš zákaznícky servis, alebo výrobok zlikvidujte.
- Na čistenie nepoužívajte ostré chemikálie, agresívne ani abrazívne čistiace prostriedky.
- Svietidlo je pri uzatvorenej prípojke, resp. pripojenom sieťovom adaptéri chránené proti striekajúcej vode, ale nie je vodotesné. Chráňte svietidlo pred silným dažďom a premoknutím a neponárajte ho do vody alebo iných tekutín.
- Výrobok je vhodný do exteriéru do teplôt cca -10 °C. Pri ešte nižších teplotách ho premiestnite do interiéru - inak sa môže poškodiť.
- Výrobok nie je odolný proti silnému vetru, búrke a pod.! Pri hrozbe silného vetra alebo búrky zaistite včasnú demontáž výrobku alebo jeho chránené uschovanie.
- Ak výrobok zavesíte, dbajte na to, aby doň nikto nemohol naraziť, alebo ho omylom zhodiť.

## Pripojenie



1. Zasuňte jeden koniec prípojného kábla do prípojky na vrchnej strane LED svetidla a druhý koniec do prípojky na sieťovom adaptéri. Ochrannú krytku pevne utiahnite.
2. Zastrčte sieťový adaptér do zásuvky.

## Zapnutie/vypnutie/funkcia časovača

- ▷ Na zapnutie výrobku posuňte spínač hore na svetidle do polohy **ON**.
- ▷ Na vypnutie výrobku posuňte spínač do polohy **OFF**.
- ▷ Na zapnutie časovača posuňte spínač do polohy **Auto**.
- ▷ **Funkcia časovača:** LED sa zapínajú a vypínajú v nasledovnom cykle:  
zapnuté: 4 hodiny  
vypnuté: 20 hodín  
zapnuté: 4 hodiny atď.

## Nabíjanie akumulátora

**i** Svetidlo môžete používať v prevádzke na akumulátory alebo prostredníctvom priameho pripojenia na elektrickú sieť.

- Na eliminovanie poškodenia je akumulátor pri dodaní nabitý len čiastočne. Nabite akumulátor pred prvým použitím. Doba nabíjania je pri vybitom akumulátore cca 7 hodín, prevádzková doba pri plne nabitom akumulátore je cca 40 hodín.
- Svetidlo môžete zapnúť aj počas nabíjania. V každom prípade je však potom potrebný podstatne dlhší čas na nabitie akumulátora.
- Počas nabíjania svieti nabíjacia kontrolka na červeno, keď je akumulátor plne nabitý, svieti na zeleno.

### **POZOR** - Vecné škody

Po nabíjaní resp. po vytiahnutí prípojky zo svetidla nasadte na prípojku vždy krytku, aby ste ju chránili pred vlhkosťou.


**i** Aby ste plnú kapacitu akumulátorov udržali čo najdlhšie, mali by ste akumulátor vybiť a znovu nabiť každé 2 mesiace, a to aj pri jeho nepoužívaní. Kapacita akumulátora je najlepšia pri bežnej izbovej teplote. Čím je teplota nižšia, tým sa kapacita akumulátora skracuje. Ak by nabíjanie nefungovalo, vytiahnite na krátky čas nabíjací kábel a pokúste sa o to znova.


## Technické údaje

Model: 604 894

### Sieťový adaptér

Vstup: 220-240 V ~ 50/60 Hz

Výstup: 5 V  max. 10 W 2 A

(symbol  pre jednosmerný prúd)

Trieda ochrany: II 

Druh krytia: IPX4 (chránený pred prachom a striekajúcou vodou)

### Svietidlo

Akumulátor: 2x lítiovo-iónový akumulátor,  
2200 mAh,  
menovitá energia: 2x 8,14 Wh  
(testované podľa 38.3)

Vstup: DC 5V 2 A

Výstup: 4,2 V DC / 0,1 A

Druh krytia: IPX4  
(ochrana proti striekajúcej vode)

Doba nabíjania: cca 7 hodín

Prevádzkový

čas: cca 40 hodín

Žiarovka: 6 x 0,2 W svetelné diódy (LED)

Teplota

prostredia: -10 až +40 °C

Made exclusively for:

Tchibo GmbH, Überseering 18,  
22297 Hamburg, Germany,  
www.tchibo.sk

V rámci vylepšovania produktov si vyhradujeme právo na technické a optické zmeny na výrobku.



## Čistenie

1. Príp. vyťahnite sieťový adaptér a prípojný kábel.
2. Všetky diely čistite mierne navlhčenou hubkou.

## Likvidácia

Výrobok a jeho obal boli vyrobené z hodnotných materiálov, ktoré sa dajú recyklovať. Tým sa znižuje množstvo odpadu a šetrí životné prostredie.

Likvidujte **obal** podľa pravidiel separovaného zberu. Využite na to miestne možnosti na zber papiera, lepenky a ľahkých obalov.



**Prístroje**, ktoré sú označené týmto symbolom, sa nesmú likvidovať spolu s domovým odpadom! Máte zákonnú povinnosť likvidovať staré prístroje oddelene od domového odpadu. Elektrické prístroje obsahujú nebezpečné látky. Tieto môžu byť pri nesprávnom skladovaní a likvidácii škodlivé pre životné prostredie a zdravie. Informácie o zberných dvo-  
roch, ktoré odoberajú staré prístroje bezplatne, vám poskytne obecná alebo mestská správa.



**Batérie a akumulátory** nepatria do domového odpadu!

Máte zákonnú povinnosť odovzdať vybité batérie a akumulátory v zbernom dvore vašej obecnej alebo mestskej správy alebo v špeciali-  
zovanej predajni, ktorá predáva batérie.

**Pozor!** Tento prístroj obsahuje akumulátor, ktorý je z bezpečnostných dôvodov osadený pevne a nedá sa vybrať bez zničenia telesa výrobku. Neodborná demontáž predstavuje bezpečnostné riziko. Do zberne, ktorá sa postará o odbornú lik-  
vidáciu prístroja a akumulátora, preto odovzdajte nerozobraný prístroj.

## Záruka

Záruku poskytujeme na obdobie

**3 rokov** od dátumu kúpy.

Tchibo GmbH, Überseering 18,  
22297 Hamburg, Germany

V rámci záručnej doby opravíme bezplatne všetky materiálové alebo výrobné chyby. Predpokladom na poskytnutie záruky je predloženie dokladu o kúpe vystaveného spoločnosťou Tchibo alebo jedným z jej autorizovaných distribútorov. Táto záruka platí v rámci EÚ, Švajčiarska a Turecka.

**Záruka sa nevzťahuje** na škody spôsobené nesprávnym používaním výrobku alebo nedostatočným odstraňovaním vodného kameňa, na diely podliehajúce rýchlemu opotrebeniu a ani na spotrebný materiál. Tieto si môžete objednať prostredníctvom nášho zákazníckeho servisu. V prípade, že ide o opravu výrobku, ktorá nie je klasifikovaná ako záručná, môžete si, pokiaľ je to ešte možné, nechať opraviť výrobok v servisnom stredisku na vlastné náklady.

Táto záruka neobmedzuje **práva na záruku vyplývajúce zo zákona**.

---

## Zákaznícky servis

 **0800 212 313**  
(bezplatne)

V pondelok až piatok      od 8:00 do 20:00 hod.

V sobotu                      od 8:00 do 16:00 hod.

E-mail: servis@tchibo.sk

---

**Číslo výrobku:            604 894**

---

## Servis a oprava

Ak by sa napriek očakávaniam vyskytol nedostatok, obráťte sa najskôr na našich kolegov zo zákazníckeho servisu. Naši kolegovia vám radi pomôžu a dohodnú s vami ďalšie kroky.



**Ak je potrebné výrobok zaslať**, vyplňte prosím nasledujúce údaje:

- vašu **adresu**,
- **telefónne číslo** (cez deň) a/alebo **e-mailovú adresu**,
- **dátum kúpy** a
- podľa možnosti **presný popis chyby**.

K výrobku priložte **kópiu dokladu o kúpe**. Výrobok dobre zabaľte, aby sa pri preprave nepoškodil. Výrobok bude vyzdvihnutý spôsobom, aký bol dohodnutý so zákazníckym servisom. Len tak môžeme zabezpečiť rýchle spracovanie vašej zásielky.

Alebo výrobok odovzdajte osobne v najbližšej filiálke Tchibo.

**Ak oprava nie je klasifikovaná ako záručná**, informujte nás, či:

- žiadate predbežnú kalkuláciu nákladov na opravu alebo
- žiadate spätné zaslanie výrobku bez opravy (na vaše náklady) alebo
- žiadate likvidáciu výrobku (bezplatne).

**Pre informácie o výrobkoch, objednávky príslušenstva alebo otázky ohľadom servisu** sa prosím obráťte na náš zákaznícky servis. Pri vašich otázkach uveďte číslo výrobku.