




# Nafukovací LED sob



**sk** **Návod na použitie a záruka**

## Vážení zákazníci!

Obal vášho nového LED soba je vyrobený z veľmi tenkých ľahkých plastových vlákien, aby sa udržal čo najvyšší výkon pumpy, a tým aj spotreba prúdu. Materiál je odolný proti poveternostným vplyvom, ale citlivý pri mechanických vplyvoch a vysokej teplote/otvorených plameňoch – s výrobkom preto zaobchádzajte opatrne, aby ste sa z neho mohli tešiť čo najdlhšie.

Obal je ručne šitý a ľahko prepúšťa vzduch, takže figurka získava svoj tvar len pri bežiacjej pumpke. Pumpa je dimenzovaná na dlhodobú prevádzku, LED sob sa však dá ovládať aj pomocou funkcie časovača.

Želáme vám pekný zimný čas.

## Váš tím Tchibo



[www.tchibo.sk/navody](http://www.tchibo.sk/navody)

### Bezpečnostné upozornenia

Prečítajte si pozorne bezpečnostné upozornenia a výrobok používajte len spôsobom opísaným v tomto návode, aby nedopatrením nedošlo k poraneniám alebo škodám. Uschovajte si tento návod na neskoršie použitie. Ak výrobok postúpíte inej osobe, musíte jej odovzdať aj tento návod.

- Výrobok slúži len na dekoratívne účely a nie je určený na osvetlenie priestorov alebo exteriérové osvetlenie.
- Výrobok je vhodný na použitie nielen v interiéri, ale aj v exteriéri.  
Je navrhnutý na súkromné používanie a nie je vhodný na komerčné účely.
- Zabráňte prístupu detí k obalovému materiálu.  
Okrem iného hrozí nebezpečenstvo udusení!
- Deti nedokážu rozpoznať nebezpečenstvo, ktoré môže hroziť pri neprimeranom zaobchádzaní s elek-

trickými prístrojmi. Nikdy preto nedovoľte deťom používanie elektrických prístrojov bez dozoru.

- Výrobok je vhodný do exteriéru a zodpovedá druhu krytia IP44. Znamená to ochranu pred vniknutím drôtu a proti striekajúcej vode, ako napr. pri daždi. Chráňte ho však pred silným dažďom a tečúcou vodou. Výrobok v žiadnom prípade nepoužívajte pod vodou. Spôsobili by ste okamžitý skrat a súčasne hrozí nebezpečenstvo zásahu elektrickým prúdom.
- Výrobok zapájajte len do predpísavo nainštalovanej zásuvky, ktorej sieťové napätie zodpovedá technickým údajom sieťového adaptéra. LED diódy sa nedajú stmavovať. Výrobok nezapájajte do zásuvky s tlmením osvetlenia.
- Neumiestňujte výrobok do jám a priehlbín, v ktorých sa môžu vytvárať mláky. Chráňte pumpu aj pred tvorbou vody z topiaceho sa snehu.
- Otvory pumpy na nasávanie vzduchu musia byť vždy voľné. Pri silných snehových zrážkach a vetre dávajte pozor na to, či sa netvorí nánosy snehu alebo hromady listov a pod. a pravidelne ich odstraňujte.
- Používajte len predĺžovací kábel, ktorý je schválený na používanie v exteriéri a hodí sa pre sieťový adaptér LED soba. Nechajte si príp. poradiť v špecializovanom obchode.
- Pred zapojením sieťového adaptéra do zásuvky zapojte najskôr prípojný kábel do sieťového adaptéra. Pred odpojením prípojného kábla od sieťového adaptéra vždy najskôr vyťahnite sieťový adaptér zo zásuvky.
- Vyťahnite sieťový adaptér zo zásuvky ...  
... pri poruchách počas prevádzky,  
... pri búrkach a  
... pred čistením výrobku.  
Prítom ťahajte vždy za sieťový adaptér, nie za prípojný kábel.
- Výrobok sa smie používať len s priloženým sieťovým adaptérom.
- Prípojný kábel sa nesmie ohýbať ani pritláčať.  
Vylúčte kontakt prípojného kábla s horúcimi povrchmi a ostrými hranami.
- Výrobok sa nesmie elektricky spájať s inými svetelnými reťazami a pod. výrobkami.

- Spínač zap./vyp. neodpojí sieťový adaptér od prívodu elektrického prúdu. Napájanie elektrickým prúdom môžete prerušiť vytiahnutím sieťového adaptéra zo zásuvky. Zásuvka musí byť dobre dostupná, aby sa sieťový adaptér dal v prípade potreby rýchlo vytiahnuť.
- Neuvádzajte výrobok do prevádzky pri viditeľných poškodeniach na samotnom výrobku, prípojnóm kábli alebo na sieťovom adaptéri.
- Na výrobku nevykonávajte žiadne zmeny. Sami nesmiete vymieňať ani prípojný kábel. V prípade poškodení na prípojnóm kábli sa obráťte na svoj zákaznícky servis alebo špecializovanú prevádzku.
- Prípojný kábel umiestnite tak, aby ste sa oň nepotkýnali. Kábel nie je vhodný/schválený na uloženie do zeme.
- Výrobok nezapínajte pred vybalením a počas používania ho nezakrývajte.
- Zabudované LED sa nedajú a nesmú vymieňať.
- Na čistenie nepoužívajte ostré chemikálie, agresívne ani abrazívne čistiace prostriedky.
- Výrobok je vhodný na používanie v exteriéri do teplôt cca -20 °C. Pri ešte nižších teplotách ho premiestnite do interiéru - inak sa môže poškodiť.
- Upevnite LED soba vždy pomocou priložených upínacích laniek a zemných klincov. Figúrka vznášajúca sa nekontrolovane vo vetre môže predstavovať značné nebezpečenstvo napr. pre cestnú dopravu. Ak umiestnite produkt na balkóne, dobre ho upevnite pomocou upínacích laniek.
- Výrobok nie je odolný proti silnému vetru, búrke a pod.! Pri hrozbe silného vetra alebo búrky zabezpečte včasné prenesenie výrobku do domu.
- LED sob je vyrobený z veľmi tenkých ľahkých plastových vlákien, aby sa udržal čo najnižší výkon pumpy, a tým aj spotreba prúdu. Obal je preto veľmi odolný proti poškodeniam. Udržujte výrobok v dostatočnej vzdialenosti od otvoreného plameňa, horľavých cigariet, sviečok, faklí a i., od horúcich povrchov, ako aj od špicatých, ostrých a drsných objektov a povrchov. Predovšetkým stále trenie o steny domu, povrchovo neošetrené drevené plochy alebo ak sa figúrka tlačí proti kroviu, kríkom a pod., môže obal natrvalo poškodiť.

Postavte LED soba podľa možnosti voľne a upevnite ho dostatočne, aby sa netlačil proti okolitým objektom.

## Čistenie a uschovanie

1. Vytiahnite sieťový adaptér zo zásuvky.
2. Výrobok čistite ľahko navlhčenou, mäkkou handričkou, ktorá nepúšťa vlákna.
3. Nechajte obal rozprestretý dlho schnúť, skôr ako ho poskladáte a upravíte.
4. Uschovajte produkt v suchu, chlade a chránený pred priamym slnečným žiarením.



## Likvidácia



**Prístroje**, ktoré sú označené týmto symbolom, sa nesmú likvidovať spolu s domovým odpadom!

Máte zákonnú povinnosť likvidovať staré prístroje oddelene od domového odpadu. Informácie o zberných dvoroch, ktoré odoberajú staré prístroje bezplatne, vám poskytne obecná alebo mestská správa.

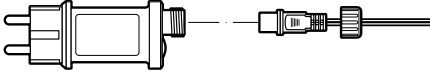
## Technické údaje

Model:	380 743
Sieťový adaptér	
Vstup:	220-240 V ~ 50/60 Hz
Výstup:	12 V  12 W
Trieda ochrany:	II 
Druh krytia:	IP44
Žiarovka:	LED
Teplota prostredia:	od -20 do +40 °C
Made exclusively for:	
Tchibo GmbH, Überseering 18, 22297 Hamburg, Germany, www.tchibo.sk	



## Pripojenie, inštalovanie a upevnenie

1. Vyberte podľa možnosti miesto v blízkosti zásuvky chránené pred poveternostnými vplyvmi, na ktorom by mohol stáť LED sob voľne. Ako podklad sa odporúča zemina alebo tráva, do ktorých sa dajú upevniť zemné klince.
2. Rozprestrite obal a udržujte ho pri pumpovaní v takej polohe, aby sa mohol voľne rozvinúť.



3. Upevnite prípojný kábel podľa zobrazenia na sieťový adaptér a zasuňte ho do zásuvky. Pumpa sa spustí a obal sa naplní vzduchom.
  - ▷ Zabezpečte, aby otvory pumpy, ktoré slúžia na nasávanie vzduchu, neboli zakryté ani zablokované!
4. Upevnite slučky dole na 4 nohách soba s priloženými zemnými klincami na zemi.
5. Upevnite 2 upínacie lanká na slučku na chrbte soba a napnite ich na strane pomocou zvyšných 2 zemných klincov (pozri obrázok).

- ▷ Ak podklad nie je vhodný pre zemné klince, dobre uviažte soba pomocou upínacích laniek. Upevnite aj 4 slučky na nohách pomocou vhodných laniek.

Pumpa je dimenzovaná na trvalú prevádzku. Obal nie je úplne vzduchotesný; preto nemôže prasknúť vplyvom privádzaného vzduchu.

Kým je sieťový adaptér zapojený do zásuvky, je pumpa zapnutá a fúka permanentne vzduch do obalu. Hneď ako vyťahnete sieťový adaptér zo zásuvky, je pumpa vypnutá a vzduch uniká zo soba.

## Zapnutie/vypnutie/funkcia časovača

Funkcia časovača platí tak pre LED diódy v sobovi, ako aj pre pumpu.

- ▷ Stlačte spínač na sieťovom adaptéri ...

... **1x**, aby ste zapli LED soba natrvalo.

... **2x**, aby ste zapli LED soba s funkciou časovača. Zelená LED v spínači svieti.

... **3x**, aby ste vypli LED soba.

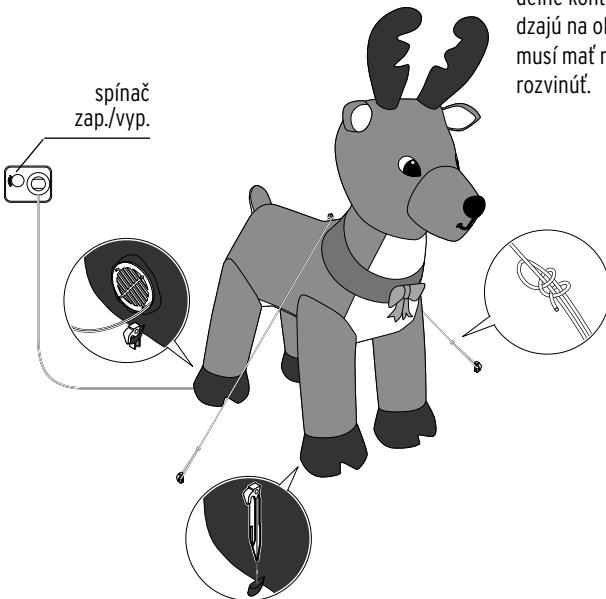
**Funkcia časovača:** LED sob sa zapína a vypína v nasledovnom cykle:

zapnuté: 6 hodín

vypnuté: 18 hodín

zapnuté: 6 hodín atď

Ak prevádzkujete LED soba s funkciou časovača, pravidelne kontrolujte, či sa v bezprúdových fázach neusádzajú na obal žiadne snehové a iné zaťaženia. Obal musí mať možnosť sa pri opätovnom zapnutí znova rozvinúť.



## Záruka

Záruku poskytujeme na obdobie **3 rokov** od dátumu kúpy.

Náš výrobok bol vyrobený pomocou najnovších technologických postupov a podrobený prísnej kontrole kvality. Zaručujeme bezchybnú akosť tohto výrobku.

Ak by sa napriek očakávaniam vyskytol počas záručnej doby nedostatok, výrobok reklamujte cez distribútora, u ktorého ste ho zakúpili (filiálka či internetový obchod). Naši tamojší kolegovia vám radi pomôžu a dohodnú s vami ďalšie kroky.

Záruka sa nevzťahuje na škody spôsobené nesprávnym používaním výrobku, na diely podliehajúce rýchlemu opotrebeniu ani na spotrebný materiál.

V prípade otázok si pripravte doklad o kúpe a číslo výrobku.

Táto záruka neobmedzuje práva na záruku vyplývajúce zo zákona.

---

**Číslo výrobku: 380 743**

---



[www.tchibo.sk/havody](http://www.tchibo.sk/havody)

---

**Číslo výrobku: 380 743**

---