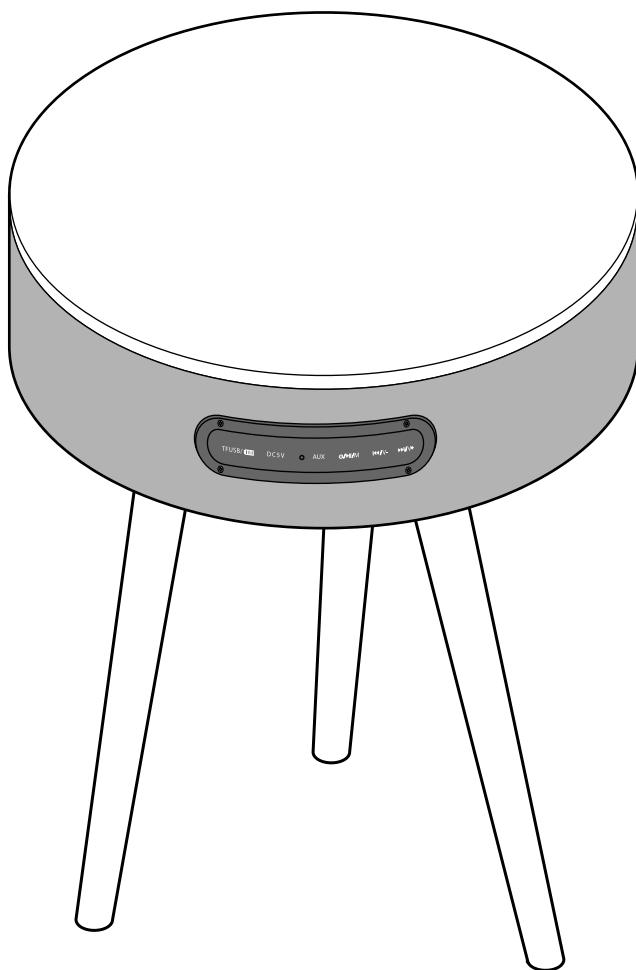


Odkladací stolík s reproduktormi *Bluetooth*[®]



Vážení zákazníci!

Vás nový odkladací stolík s integrovaným reproduktormi *Bluetooth*[®] interpretuje moderné bývanie úplne novým spôsobom. Bezdrôtové pripojenie technológiou *Bluetooth*[®] podporuje prenos audiosúborov vo všetkých formátoch, ako aj štandardu A2DP.

Na pripojenie iných mobilných zariadení, ako MP3 prehrávačov a tabletov bez funkcie *Bluetooth*[®], je odkladací stolík s reproduktormi dodatočne vybavený audioprípojkou pre kolíkový konektor 3,5 mm a USB portom.

Integrovaný akumulátor sa dá nabíjať priamo z počítača alebo sieťovým USB adaptérom z bežnej elektrickej rozvodnej siete.

Želáme vám exkluzívny audiozážitok s vašim mimoriadnym kusom nábytku.

Obsah

- 2 **K tomuto návodu**
- 3 **Bezpečnostné upozornenia**
- 5 **Vyhĺásenie o zhode**
- 6 **Prehľad (obsah balenia)**
- 7 **Montáž**
- 7 **Uvedenie do prevádzky**
 - 7 Nabíjanie akumulátora
- 8 **Používanie**
 - 8 Zapnutie/vypnutie
 - 8 Funkcia automatického vypínania
 - 8 Prehrávanie hudby
 - 8 Výber skladby
 - 8 Regulácia hlasitosti
 - 8 Pripojenie zariadenia s technológiou *Bluetooth*[®]
 - 9 Odpojenie spojenia *Bluetooth*[®]
 - 9 Reset
 - 9 Výber prevádzkového režimu
- 9 **Pripojenie iných zariadení**
 - 9 Mobilné zariadenia pomocou prípojky AUX
 - 10 Pamäťová karta v slotu TF
 - 10 USB kľúč cez vstup USB/ 
 - 10 Používanie ako powerbanky cez vstup USB/ 
- 11 **Poruchy/pomoc**
- 11 **Na ošetrovanie**
 - 11 Pravidelné ošetrovanie
 - 11 Odstraňovanie flákov
- 12 **Technické údaje**
- 12 **Likvidácia**

K tomuto návodu

Výrobok je vybavený bezpečnostnými prvkami. Napriek tomu si pozorne prečítajte bezpečnostné upozornenia a výrobok používajte iba podľa opisu v tomto návode, aby nedopatrením nedošlo k poraniam alebo škodám.

Uchovajte si tento návod na neskoršie použitie. Ak výrobok postúpíte inej osobe, musíte jej odovzdať aj tento návod.

Symbody v tomto návode:



Tento symbol varuje pred nebezpečenstvom poranenia.



Tento symbol varuje pred nebezpečenstvom poranenia v dôsledku zásahu elektrickým prúdom.

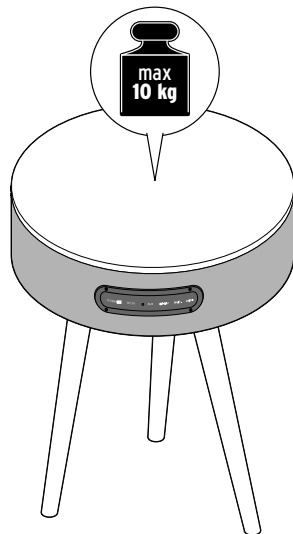
Signálne slovo **NEBEZPEČENSTVO** varuje pred možnými ťažkými poraneniami a ohrozením života.

Signálne slovo **VAROVANIE** varuje pred poraneniami a závažnými vecnými škodami.

Signálne slovo **POZOR** varuje pred ľahkými poraneniami alebo poškodeniami.



Takto sú označené doplňujúce informácie.



Bezpečnostné upozornenia

Účel použitia

- Výrobok slúži ako odkladací stolík s reproduktormi na reprodukciu zvuku pomocou technológie *Bluetooth®* alebo na priame pripojenie reprodukčných zariadení, ako sú smartfóny, tablety, notebooky, MP3 prehrávače, USB kľúče, pamäťové karty a pod.
- Výrobok je navrhnutý na súkromné použitie a nie je vhodný na komerčné účely.
- Výrobok používajte iba pri miernych klimatických podmienkach.

Výrobok sa smie predávať a používať v nasledovných krajinách: Nemecko, Rakúsko, Švajčiarsko, Česko, Poľsko, Slovensko, Maďarsko, Turecko.

NEBEZPEČENSTVO pre deti

- Deti nedokážu rozpoznať nebezpečenstvo, ktoré môže hroziť pri neprímeranom zaobchádzaní s elektrickými zariadeniami. Výrobok preto uchovávajte mimo dosahu detí.
- Zabráňte prístupu detí k obalovému materiálu. Vrecká a fólie nie sú hračka. Dbajte na to, aby si ich nenatiahli na hlavu, ale aby neprehltli ich časti. Nebezpečenstvo udusenía!
- Udržiaujte výrobok mimo dosahu detí, pretože by sa mohli pokúsiť o vyťahovanie alebo šplhanie naň.

NEBEZPEČENSTVO zásahu elektrickým prúdom

- Na výrobku nevykonávajte žiadne zmeny. Opravy na výrobku zverte iba špecializovanej opravovni alebo sa obráťte na predajné miesto. Neodborné opravy môžu vážne ohroziť používateľa.
- Akumulátor nemôžete a nesmiete vymieňať, resp. vyberať sami. Pri neodbornej výmene akumulátora hrozí nebezpečenstvo výbuchu. Ako náhrada sa musí použiť ten istý alebo rovnocenný typ akumulátora. Pri poškodení akumulátora sa obráťte na špecializovanú opravovňu alebo na predajné miesto.

Pri napájaní zo siete rešpektujte:

- Na alebo do bezprostredného okolia reproduktorov nestavajte žiadne nádoby naplnené kvapalinami, ako napr. vázy s kvetmi. Táto nádoba by sa mohla prevrátiť a kvapalina by narušila elektrickú bezpečnosť. Inak hrozí nebezpečenstvo zásahu elektrickým prúdom.

- Zariadenie zapájajte len pomocou vhodného sieťového adaptéra (pozri „Technické údaje“) do predpísavo nainštalovanej zásuvky, ktorej sieťové napätie zodpovedá technickým údajom sieťového adaptéra.
- Na úplné odpojenie zariadenia od napájania vyťahnite sieťový adaptér zo zásuvky. Zásuvka musí byť dobre dostupná, aby sa sieťový adaptér dal v prípade potreby rýchlo vyťahnúť.
- V žiadnom prípade nerozoberajte teleso reproduktorov, resp. neodstraňujte jeho časti. Nestrkajte do otvorov zariadenia žiadne predmety. Vo vnútri telesa sa nachádzajú diely pod napätím a kontakt s nimi môže zapríčiniť zásah elektrickým prúdom.
- Sieťový adaptér vyťahnite zo zásuvky ...
... pri poruche počas prevádzky,
... po použití,
... pri búrke a
... pred čistením zariadenia.
Pritom ťahajte vždy za sieťový adaptér, nie za prípojný kábel.
- Prípojný kábel umiestnite tak, aby ste sa oň nepotkýnali.
- Prípojný kábel sa nesmie ohýbať ani pritláčať. Vylúčte kontakt prípojného kábla s horúcimi povrchmi a ostrými hranami.

VAROVANIE pred popáleninami/požiarom

- Neumiestňujte výrobok na miesta bez dostatočného vetrania. Výrobok musí mať zo všetkých strán voľný priestor min. 5 cm.
- Nezakrývajte reproduktory počas prevádzky (napr. prevísajúcimi obrusmi, závesmi a pod.).
- Nestavajte na zariadenie a do jeho blízkosti žiadne otvorené ohne, ktoré môžu byť zdrojom požiaru, ako napr. horiace sviečky. Na eliminovanie šírenia požiaru musíte vždy dbať na vylúčenie kontaktu výrobku so sviečkami a zdrojmi otvoreného ohňa.
- Výrobok obsahuje lítiovo-iónový akumulátor. Akumulátor sa nesmie rozoberať, hádzať do ohňa alebo skratovať.

VAROVANIE pred poraneniami/ujmami na zdraví

- Počúvanie hudby pri vysokej hlasitosti môže spôsobiť trvalé poškodenie sluchu. Hlasitosť nastavte len natoľko, aby ste ešte dokázali vnímať zvuky okolia. Predtým, ako zapnete prehrávanie hudby, vždy najprv nastavte nízku hlasitosť. Až potom prípadne zvýšte hlasitosť.

POZOR – Vecné škody

- Zariadenie, kábel a sieťový adaptér neponárajte do vody ani do iných kvapalín. Chráňte ho aj pred kvapkajúcou a striekajúcou vodou. Nepoužívajte reproduktory v exteriéri alebo v priestoroch s vysokou vlhkosťou vzduchu.
- S nápojmi manipulujte v blízkosti reproduktorov opatrne. Nestavajte ich na výrobok.
- Ovládací panel je vybavený nárazuvzdorným, pružným krytom, ktorý má zabrániť aj prieniku kvapalín. Podľa možnosti ho udržiavajte zatvorený. Všetky tlačidlá môžete ovládať aj cez tento kryt.
- Nepripájajte reproduktory na reproduktorový výstup samostatného zosilňovača, pretože môže dôjsť k poškodeniu výrobku.
- Chráňte výrobok pred intenzívnym sálavým teplom, priamym slnečným žiarením prachom a vlhkosťou. Zachovávajte dostatočnú vzdialenosť od zdrojov tepla, ako sú napr. sporáky alebo rúry na pečenie.
- Po prenesení reproduktorov zo studeného do teplého prostredia sa v zariadení môže kondenzovať vlhkosť. Nechajte preto zariadenie niekoľko hodín vypnúť.
- Neumiestňujte zariadenie do bezprostrednej blízkosti rozhlasových zariadení alebo magnetických polí (napr. televízne prijímače alebo iné reproduktory).
- Do bezprostrednej blízkosti reproduktorov neumiestňujte magnetické preukazy, telefónne, kreditné a pod. karty, ako ani magnetofónové pásky, hodinky atď. Magnety integrované v reproduktoroch by ich mohli poškodiť.
- Na spodnej strane stola sa nachádza basový reproduktor a subwoofer. Dbajte na to, aby ste do nich omylom nekopali a udržiavajte ich mimo dosahu špicatých a ostrých predmetov.

- Na čistenie nepoužívajte ostré chemikálie, agresívne ani abrazívne čistiace prostriedky. Použite mäkkú handričku nepúšťajúcu vlákna.
- Výrobok postavte vždy na rovný, nie šikmý podklad.
- Nestúpajte na výrobok a nesadajte si naň. Mohol by sa prevrátiť a poškodiť.
- Výrobok montujte na mäkkom a rovnom podklade; umiestnite pod neho prepravný kartón, aby ste podklad nepoškriabali alebo nepoškodili.
- Používajte výrobok len na účel, na ktorý je určený a nepreťažujte ho.

Pri používaní výrobku ako powerbanky:

- Výrobok a pripojené mobilné zariadenie sa počas nabíjania zahrejú. Zariadenia nezakrývajte.
- Nepoužívajte výrobok v blízkosti výbušných plynov.
- Je vhodný pre mobilné USB zariadenia s integrovanými akumulátormi s parametrami 5,0 V/0,5 A. Nepokúšajte sa o pripojenie iných zariadení alebo o priame nabíjanie jednotlivých akumulátorov. Obyčajné batérie sa nesmú nabíjať. Na nabíjanie väčších tabletov a iných zariadení s podobne vysokými kapacitami akumulátorov sa výrobok hodí iba podmienčne.

Ako powerbanku používajte výrobok len pri dostatočnej zvyšnej kapacite akumulátora. Inak ho pomocou vhodného sieťového adaptéra zapojte do elektrickej siete.



Typový štítok nájdete na dolnej strane výrobku.

Vyhlasenie o zhode

EC-Declaration of Conformity

Declaring Organisation: **Lenco Benelux B.V.**
Thermielstraat 1A
6361 HB Nuth
The Netherlands

Brand Name: **Lenco**
Product Model Name: **SG 1983 / 384061**
Description: **Bluetooth speaker**

We, Lenco Benelux B.V. declare under our sole responsibility that the above named product conforms to the essential requirements of the European Union.

The object of the declaration described above is in conformity with the relevant European Union harmonization legislation:

Directive 2014/53/EU
Directive 2011/65/EU amended with Directive (EU) 2015/863

The product meets the requirements of the following standards:

EN62368 :2014
EN62479 :2010
EN55032 :2015
EN55035 :2017
ETSI EN 301 489-1 V2.2.0 (2017-03)
ETSI EN 301 489-17 V3.2.0 (2017-03)
ETSI EN 300 328 V2.2.0 (2017-11)

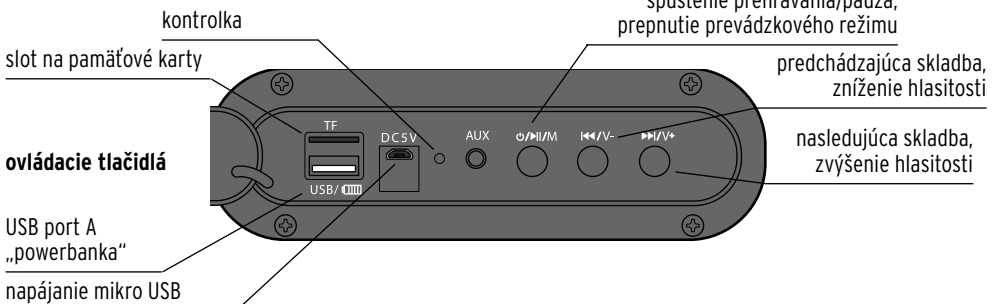
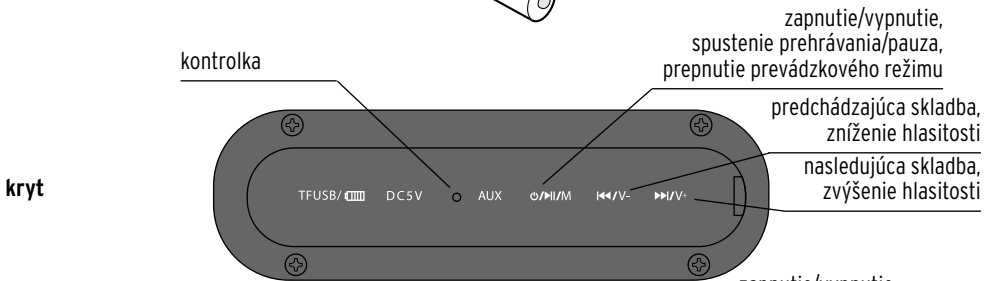

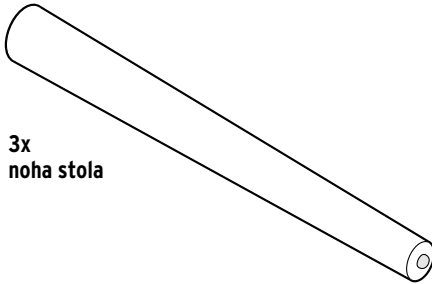
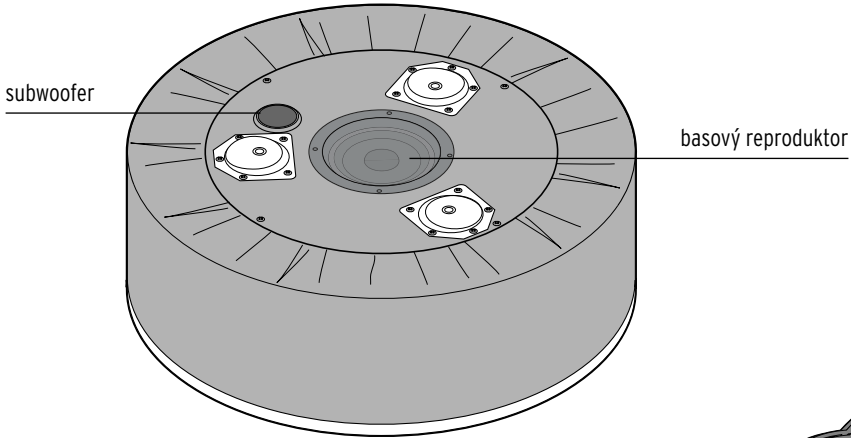
Manufacturer/Importer **Lenco Benelux B.V.**

Date: **3 September 2019**

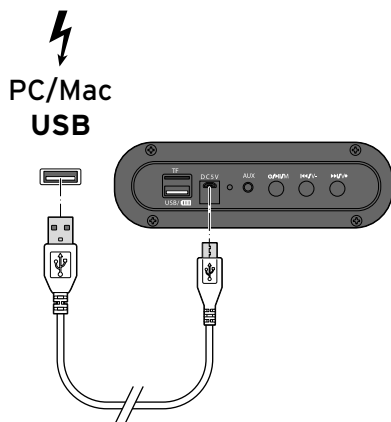
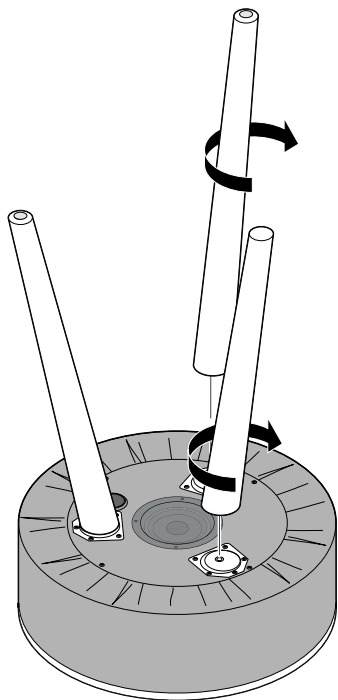
Signature:  _____

Name: **J.C.P. Bruijs** _____

Prehľad (obsah balenia)



Montáž



2. Zapojte konektor mikro USB pribaleného nabíjacieho USB kábla do prípojky DC5V a do USB portu a na sieťovom USB adaptéri (resp. do USB portu na počítači a pod. zariadení).

Kontrolka svieti na červeno. Bežné nabíjanie vybitého akumulátora trvá cca 4 hodiny.

Po úplnom nabití akumulátora kontrolka zhasne.

3. Vytiahnite sieťový adapter zo zásuvky a nabíjací USB kábel z prípojky.
4. Chráňte ovládací panel tak, že znovu zatvoríte kryt.

Doba reprodukcie prostredníctvom technológie *Bluetooth®* je pri 60 % maximálnej hlasitosti cca 5 hodín.



- Reprodukory môžete používať aj počas nabíjania akumulátora. Tým sa prirodzene predlžuje doba nabíjania.
- Na čo najdlhšie udržanie plnej kapacity akumulátora nabite akumulátor aj pri jeho nepoužívaní minimálne 1x mesačne na plnú kapacitu.
- Akumulátor nabíjajte pri teplotách +10 až +40 °C.
- Kapacita akumulátora sa najdlhšie zachová pri izbovej teplote. S klesajúcou teplotou sa skrhuje aj doba prehrávania.

Uvedenie do prevádzky

Na eliminovanie poškodenia je akumulátor pri dodaní nabitý len čiastočne. Pred prvým použitím musíte akumulátor úplne nabiť.

Nabíjanie akumulátora



Akumulátor odkladacieho stolíka s reproduktormi môžete nabiť prostredníctvom sieťového adaptéra (nie je súčasťou dodávky) v elektrickej rozvodnej sieti alebo priamo z počítača.



1. Otvorte kryt ovládacieho panela.

Používanie

Zapnutie/vypnutie




- ▷ Zapnutie: Podržte tlačidlo /▶/M stlačené niekoľko sekúnd.
Reproduktory sa zapnú. Zaznie niekoľko signálnych tónov, kontrolka blíka rýchlo na modro a výrobok sa automaticky prepne do režimu párovania s inými zariadeniami s technológiou *Bluetooth*[®].
Ak bol reproduktor už pripojený a pripojené zariadenie sa nachádza v dosahu, nové pripojenie sa vykoná automaticky.
- ▷ Vypnutie: Podržte tlačidlo /▶/M stlačené niekoľko sekúnd.
Zaznie niekoľko signálny tónov a reproduktory sa vypnú.

Funkcia automatického vypínania




Na eliminovanie zbytočnej spotreby energie sa reproduktory vypnú automaticky, keď neprijmú žiaden signál po dobu cca 8 minút.

Prehrávanie hudby



Reproduktory dokážu reprodukovať hudbu vo všetkých bežných formátoch súborov, ktoré podporuje vaše reprodukčné zariadenie. Reproduktory podporujú aj prenosový štandard A2DP. Tento štandard, ktorý je podporovaný väčšinou bežných mobilných zariadení, bol vyvinutý špeciálne na bezdrôtový prenos stereo audiosignálov pomocou technológie *Bluetooth*[®].

-  • Príp. budete musieť tento typ prenosu pomocou A2DP aktivovať na vašom mobilnom zariadení ručne. Na to si prečítajte návod na obsluhu vášho mobilného zariadenia.
 - V závislosti od mobilného zariadenia sa môže stať, že prvé spustenie prehrávania hudby z reproduktorov nebude fungovať. V takomto prípade spustíte prehrávanie ručne. Prerušenie a obnovenie prehrávania funguje potom s každým zariadením.
- ▷ Prehrávanie spustíte aktivovaním príslušnej funkcie na vašom mobilnom zariadení a spustením prehrávania.
 - ▷ Na dočasné prerušenie prehrávania stlačte na reproduktoroch krátko tlačidlo /▶/M.
 - ▷ Na obnovenie prehrávania znovu stlačte na reproduktoroch krátko tlačidlo /▶/M.

Výber skladby

- ▷ Na prechod na nasledujúcu skladbu stlačte krátko tlačidlo /V+.
- ▷ Na prechod na začiatok skladby stlačte krátko tlačidlo /V-.
- ▷ Na prechod na predchádzajúcu skladbu stlačte 2x krátko tlačidlo /V-.

Regulácia hlasitosti


- ▷ Na zvýšenie hlasitosti podržte tlačidlo /V+ stlačené, kým nedosiahnete želanú hlasitosť. Po dosiahnutí maximálnej hlasitosti zaznie signálny tón.
- ▷ Na zníženie hlasitosti podržte tlačidlo /V- stlačené, kým nedosiahnete želanú hlasitosť. Po dosiahnutí minimálnej hlasitosti zaznie signálny tón.

Pripojenie zariadenia s technológiou *Bluetooth*[®]

Reproduktory dokážu reprodukovať hudbu z mobilných zariadení (mobilný telefón, tablet) vybavených technológiou *Bluetooth*[®].



- *Bluetooth*[®] označuje bezdrôtový dátový prenos medzi dvomi zariadeniami. Funguje pre jednoduché dáta, hudbu a fotografie. Prenášanie videí nie je možné. Väčšina v súčasnosti používaných mobilných telefónov a tabletov je vybavená technológiou *Bluetooth*[®].
- Príp. je potrebné vloženie hesla. V takomto prípade vložte reťazec **0000**.
- V každom prípade rešpektujte návod na obsluhu vášho mobilného zariadenia.

1. Podržte tlačidlo /▶/M stlačené, kým nezaznie potvrdzovací tón. Kontrolka blíka rýchlo na modro.
2. Zapnite svoje mobilné zariadenie.
3. Spustíte na ňom vyhľadávanie zariadení v dosahu.
4. Zo zoznamu vyberte položku **TCM 384061** a pripojte zariadenia.

Keď sú zariadenia navzájom spojené, zaznie krátky potvrdzovací tón. Kontrolka teraz blíka pomaly na modro.

i Ak ste reproduktory medzičasom vypli, spoja sa so zariadením s technológiou *Bluetooth*[®] po opätovnom zapnutí automaticky, ak sa nachádza v jeho blízkosti a ak je na ňom aktívna funkcia *Bluetooth*[®].

Odpojenie spojenia *Bluetooth*[®]

S reproduktormi môže byť pomocou technológie *Bluetooth*[®] spárované súčasne iba jedno zariadenie. Pred spojením s iným zariadením musíte najskôr odpojiť existujúce spojenie s vaším mobilným zariadením.

Reset

Elektromagnetické polia v okolí zariadenia môžu mať rušivý vplyv.

Ak sa zariadenie nedokáže pripojiť, vykonajte reset.

- ▷ Premiestnite výrobok mimo oblasti elektromagnetického žiarenia a reštartujte ho.

Výber prevádzkového režimu

Reproduktory, ktoré nie sú spojené iným spôsobom, sa automaticky prepnú do režimu *Bluetooth*[®] a hľadajú príslušný signál na pripojenie.

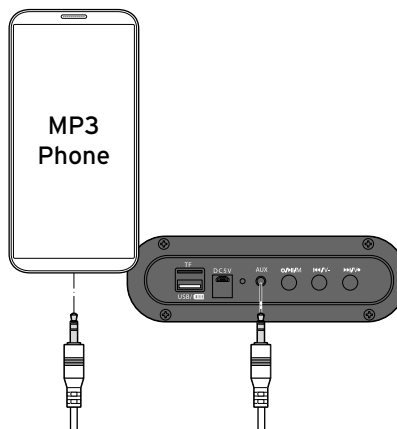
i Pri zapojení zariadenia do príslušnej prípojky sa môžu prepnúť len do iného prevádzkového režimu.

Keď aktivujete iný režim ako *Bluetooth*[®], svieti kontrolka na modro.

- ▷ V závislosti od aktuálneho prevádzkového režimu a pripojených zariadení sa reproduktory automaticky prepnú do želaného prevádzkového režimu alebo musíte 2x krátko stlačiť tlačidlo **⏮/▶/M**.
- ▷ Keď sa reproduktory pri zasunutí TF karte neprepnú automaticky, vytiahnite príp. nakrátko TF kartu a znovu ju zasuňte.
- ▷ Ak sa prehrávanie nespustí automaticky, stlačte 1x krátko tlačidlo **⏮/▶/M**.

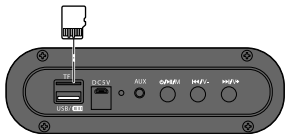
Pripojenie iných zariadení

Mobilné zariadenia pomocou prípojky AUX



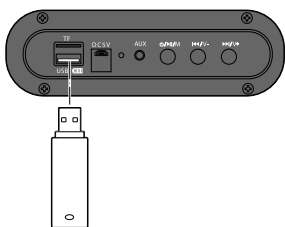
1. Zapojte pribalený audiokábel (kolíkový konektor 3,5 mm) do vstupu reproduktorov **AUX** a do prípojky na slúchadlá zdrojového zariadenia. Zaznie niekoľko signálnych tónov. Prevádzkový režim sa automaticky prepne na **AUX**. Spojenie pomocou technológie *Bluetooth*[®] sa preruší.
 2. Zapnite obe zariadenia s nízkou hlasitosťou.
 3. Príp. prepnite prevádzkový režim na reproduktorech tak, že 2x krátko stlačíte tlačidlo **⏮/▶/M**.
 4. Spustíte a ovládate prehrávanie na zdrojovom zariadení.
- ▷ Na ovládanie hlasitosti použite tlačidlá **V+/-** na reproduktorech.
 - ▷ Jedným krátkym stlačením tlačidla **⏮/▶/M** môžete vypnúť zvuk, prehrávanie na zdrojovom zariadení však pokračuje ďalej. Opätovným stlačením tlačidla **⏮/▶/M** znovu zapnete vypnutý zvuk.
 - ▷ Pred odpájaním spojenia vypnite obe zariadenia.

Pamäťová karta v slotu TF



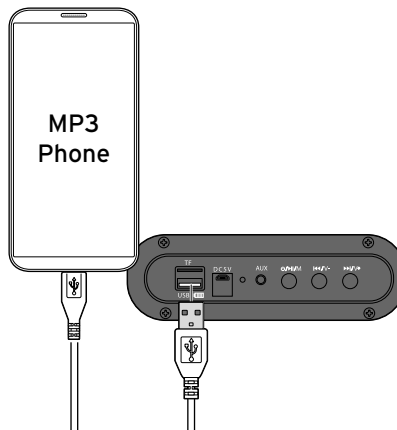
1. Zasuňte pamäťovú kartu do slotu na karty **TF**. Spojenie pomocou technológie *Bluetooth*® sa pri tom automaticky preruší.
 2. Príp. prepnite prevádzkový režim na reproduktoroch 2x krátkym stlačením tlačidla **⏮/▶/M**.
 3. Spustíte prehrávanie a ovládajte ho podľa opisu v časti „Prehrávanie hudby“ na reproduktoroch.
- ▷ Vypnite reproduktory pred odstraňovaním pamäťovej karty.
Na aktivovanie pružinového mechanizmu zľahka zatlačte kartu do šachty a uvoľnite ju.

USB kľúč cez vstup USB/



1. Zasuňte USB kľúč do vstupu **USB/** na reproduktoroch.
Spojenie pomocou technológie *Bluetooth*® sa pri tom automaticky preruší.
 2. Príp. prepnite prevádzkový režim na reproduktoroch 2x krátkym stlačením tlačidla **⏮/▶/M**.
 3. Spustíte prehrávanie a ovládajte ho podľa opisu v časti „Prehrávanie hudby“ na reproduktoroch.
- ▷ Vypnite reproduktory pred odstraňovaním USB kľúča.

Používanie ako powerbanky cez vstup USB/



Do vstupu USB môžete zapojiť mobilné zariadenia a nabíjať ich akumulátory. Odkladací stolík s reproduktormi potom funguje ako powerbanka.

Rešpektujte odsek „Pri používaní výrobku ako powerbanky“ v bezpečnostných upozorneniach a „Technické údaje“.

- ▷ Zapojte nabíjací kábel svojho mobilného zariadenia do prípojky **USB/** na reproduktoroch. Spojenie pomocou technológie *Bluetooth*® sa pri tom automaticky preruší.

Nabíjanie sa spustí automaticky. Dĺžka nabíjania závisí od kapacity akumulátora zariadenia, ktoré chcete nabíť.

Poruchy/pomoc


Nefunkčnosť

- Nie je akumulátor vybitý, príp. nejde o nízky stav nabitia akumulátora (podľa reprodukčného zariadenia môžete odčítať indikáciu stavu nabitia akumulátora reproduktora na reprodukčnom zariadení)? Nabite reproduktory pomocou USB portu vášho počítača alebo pomocou sieťového adaptéra 5V/1A (nie je súčasťou balenia) zapojeného do zásuvky.

Žiadne spojenie pomocou technológie *Bluetooth*[®].

- Je vaše mobilné zariadenie vybavené technológiou *Bluetooth*[®]? Prečítajte si návod na obsluhu mobilného zariadenia.
- Nie je funkcia *Bluetooth*[®] na reprodukčnom zariadení deaktivovaná? Skontrolujte nastavenia. Príp. aktivujte funkciu *Bluetooth*[®]. Skontrolujte, či sa reproduktory objavajú v zozname nájdených zariadení. Umiestnite obe zariadenia tesne vedľa seba. Odstráňte z okolia iné zariadenia s bezdrôtovým prenosom.
- Nevyžaduje vaše reprodukčné zariadenie vloženie hesla? Skontrolujte nastavenia.

Žiadne audioprehrávanie.

- Sú vo vašom mobilnom zariadení uložené audiosúbory? Skontrolujte príslušný mediálny adresár. Príp. si prečítajte návod na obsluhu zariadenia.
- Je prehrávanie prerušené? Stlačte krátko tlačidlo /▶/M na reproduktoroch na obnovenie prehrávania.
- Nie je na reprodukčnom zariadení nastavená príliš nízka hlasitosť?
- Nie je hlasitosť na reproduktoroch nastavená na príliš nízku úroveň?
- Nevybrali ste si nesprávny prevádzkový režim?

Na ošetrovanie

Materiál ...

... textil: 100 % polyester

... drevo: gumovník

Pravidelné ošetrovanie



- Pravidelne utierajte nečistoty z vášho nábytku (domáci prach, omrvinky, vlákna atď.).
- Pravidelne vydrhnite textilný poťah vlhkou jelenicou. Vlhkosť prispeje k zachovaniu elasticity vlákien a poťah zostane pekný dlhšiu dobu.

Odstraňovanie flákov

- Fláky odstraňujte krátko po ich vzniku. Kvapaliny odstráňte rýchlo jemnými dotykmi. Nikdy nedrhňte na jednom mieste!
- Nechajte vyčistené miesto úplne vyschnúť. Na sušenie nepoužívajte fén!
- Následne prekefujte vyschnuté miesto!

Drevené povrchy vyčistite jemne navlhčenou handričkou a poutierajte ich suchou handrou.

Technické údaje

Model:	384 061
Sieťová prípojka:	Vstup: 5 V  2,5 A Mikro USB Výstup: 5 V  0,5 A USB A Trieda ochrany III
Akumulátory:	Lítiovo-iónový akumulátor (testovaný podľa UN 38.3) 7,4 V/2 000 mAh, menovitá energia: 14,8 Wh
Doba nabíjania:	cca 4 hodiny
Doba prehrávania:	až 5 hodín (pri cca 60 % hlasitosti)
Príkon:	max. 16 W
Prípojky	Vstup: USB A karty Micro-SD/TF AUX 3,5 mm kolíkový stereo- konektor
Zosilňovač:	Výstupný výkon: 16 W
Odstup signálu od šumu (SNR):	>83dB
<i>Bluetooth®</i>	
Verzia:	5.0
Podporované protokoly:	HSP, HFP, A2D
Dosah:	cca 10 m
Frekvenčný rozsah:	2,402 GHz až 2,480 GHz
Výkonnosťná hladina:	< 4 dBm

Teplota prostredia: +10 až +40 °C

Výrobca:

Lenco Benelux BV, Thermiekstraat 1a, 6361 HB Nuth,
The Netherlands (Holandsko)

V rámci vylepšovania produktov si vyhradujeme
právo na technické a optické zmeny na výrobku.

Kompatibilný s/so

smartfónom alebo tabletom s funkciou *Bluetooth®*

The *Bluetooth®* word mark and logos are registered
trademarks owned by Bluetooth SIG, Inc. and any use
of such marks by Tchibo GmbH is under license.

Slovná značka *Bluetooth®* a logá sú registrované
značky spoločnosti Bluetooth SIG, Inc. Používanie
týchto značiek spoločnosťou Tchibo GmbH sa vyko-
náva na základe licencie.

Likvidácia

Výrobok, jeho obal a integrovaný akumulátor boli
vyrobené z hodnotných materiálov, ktoré sa dajú
recyklovať. Tým sa znižuje množstvo odpadu a chráni
životné prostredie.

Likvidujte **obal** podľa pravidiel separovaného zberu.
Využite na to miestne možnosti na zber papiera,
lepenky a ľahkých obalov.



Zariadenia, ktoré sú označené týmto sym-
bolom, sa nesmú likvidovať spolu s domovým
odpadom!

Máte zákonnú povinnosť likvidovať staré zariadenia
oddelene od domového odpadu. Informácie o zberných
dvoroch, ktoré odoberajú staré zariadenia bezplatne,
vám poskytne obecná alebo mestská správa.



Batérie a akumulátory nepatria do
domového odpadu!

Máte zákonnú povinnosť odovzdať staré batérie
a akumulátory v zbernom dvore vašej obecnej alebo
mestskej správy alebo v špecializovanej predajni,
ktorá predáva batérie.

Pozor! Toto zariadenie obsahuje akumulátor, ktorý je
z bezpečnostných dôvodov osadený pevne a nedá
sa vybrať bez zničenia telesa výrobku. Neodborná
demontáž predstavuje bezpečnostné riziko. Do zberne,
ktorá sa postará o odbornú likvidáciu zariadenia a aku-
mulátora, preto odovzdajte nerozobraté zariadenie.



Číslo výrobku: 384 061
