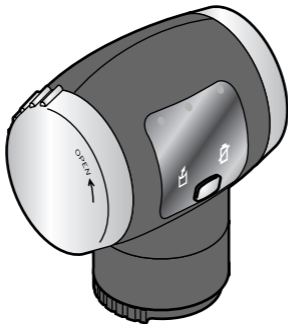




Elektrický uzáver na vínové fľaše



sk **Návod na použitie**

Tchibo GmbH D-22290 Hamburg · 100773FV05X071X · 2019-03

Vážení zákazníci!

Váš nový elektrický uzáver na vínové fľaše vytvorí vákuum, a tým predĺži trvanlivosť otvorenej fľaše s vínom až na 1 týždeň.

LED diódy zobrazujú, ako dlho je už vínová fľaša otvorená.

Želáme vám veľa spokojnosti s týmto výrobkom!

Váš tím Tchibo

Bezpečnostné upozornenia



Prečítajte si pozorne bezpečnostné upozornenia a výrobok používajte len spôsobom opísaným v tomto návode, aby nedopatrením nedošlo k poraneniam alebo škodám.

Elektrický uzáver na vínové fľaše je vhodný na uzatváranie takmer všetkých bežných vínových fliaš, ktorých otvor má priemer 18-19 mm. Nie je vhodný na fľaše s rozšíreným okrajom. Nie je vhodný na sýtené nápoje ako sekt alebo Prosecco.

Výrobok je určený na súkromné použitie a nie je vhodný na komerčné účely.

- Prehltnutie batérií môže byť životunebezpečné.

Pri prehltnutí batérií môže v priebehu 2 hodín dôjsť k vážnemu vnútornému poleptaniu a usmrteniu.

Nové, ako aj vybité batérie a výrobok preto uschovávajú mimo dosahu detí. Keď sa domnievate, že mohlo dôjsť k prehltnutiu batérie, alebo sa mohla dostať do tela iným spôsobom, okamžite vyhľadajte lekársku pomoc.

- Výrobok nie je detská hračka. Zabráňte deťom v prístupe k výrobku.
- Ak dôjde k vytečeniu batérie, zabráňte kontaktu s pokožkou, očami a sliznicami. Postihnuté miesta prípadne opláchnite vodou a okamžite vyhľadajte lekára.
- Batérie sa nesmú dobíjať, rozoberať, hádzať do ohňa alebo skratovať.
- Nezdvíhajte a neprenášajte fľašu držaním za uzáver!
- Neponárajte výrobok do vody ani do iných kvapalín. Do výrobku sa nesmie dostať žiadna kvapalina.
- Nevykonávajte na výrobku žiadne zmeny. Opravy výrobku zverte len špecializovanej opravovni.
- Vstavané LED diódy sa nedajú a nesmú vymieňať.
- Dbajte pri vkladaní batérií na polaritu (+/-).

- Chráňte batérie pred nadmerným teplom. Vyberte batérie z výrobku po ich vybití alebo pred dlhším nepoužívaním výrobku. Takto zabránite škodám, ktoré môžu vzniknúť pri vytečení batérií.
- Vždy vymieňajte všetky batérie. Nekombinujte staré a nové batérie, rôzne typy a značky batérií alebo batérie s rozdielnou kapacitou. Používajte iba ten istý alebo rovnocenný typ batérie (pozri „Technické údaje“).
- Pred vložením vyčistite v prípade potreby kontakty batérií a uzáveru. Nebezpečenstvo prehriatia!
- Na čistenie nepoužívajte abrazívne alebo žieravé čistiace prostriedky, resp. tvrdé kefy atď.
- Otvorené vínové fľaše uschovávajúte vždy na stojato, aby z nich nič nemohlo vytečť.

Prehľad (obsah balenia)

oranžová LED dióda:
otvorené 4 – 6 dní

červená LED dióda:
otvorené 7 alebo viac dní

zelená LED dióda
otvorené 1 – 3 dni

displej

symbol čerpania

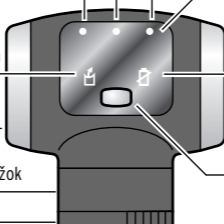
symbol batérie

priehradka
na batérie

odoberateľný
nasadzovací krúžok


ochranný kryt

spínač zap./vyp.

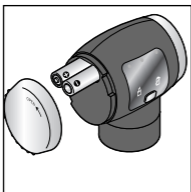


Používanie

Vloženie/výmena batérií

Keď sa na displeji zobrazí symbol , nie je už možné vytvoriť dostatočné vákuum. Batérie sa musia vymeniť.

1. Otočte kryt priehradky na batérie smerom **OPEN** a odoberte ho.
2. V prípade potreby odoberte vybité batérie.
- 3.



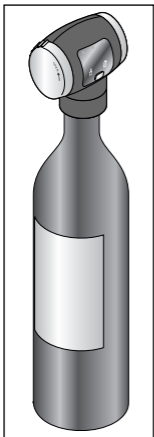
Vložte nové batérie podľa náčrtu v priehradke na batérie.



4. Nasadte kryt priehradky na batérie na priehradku na batérie tak, aby zaistovacie výstupky krytu ležali vo výrezoch telesa uzáveru a ľahko ho pritlačte.
5. Na uzatvorenie otočte kryt priehradky na batérie v smere pohybu hodinových ručičiek, kým počuteľne a citelne nezapadne.

Uzatvorenie vínovej fľaše



1. Odstráňte ochranný kryt.
2. Nasadte uzáver rovno na otvor vínovej fľaše a tlačte ho na hrdlo fľaše, kým nebude celkom dosadať na otvore.



3. Držte spínač zap./vyp. stlačený, kým sa nerozsvieti symbol čerpania  a budete počuť zvuk čerpania. Potom spínač zap./vyp. pustite. Funkcia čerpania sa vypne automaticky po 90 sekundách a symbol čerpania  zhasne. Zelená LED dióda svieti. Vákuum je vytvorené, vínová fľaša je uzavretá.



- Fľaše s bielym vínom môžete aj s uzáverom postaviť do chladničky.
- Neukladajte vínové fľaše s uzáverom na ležato. Mohli by vyteiecť.

LED indikácia

Podľa LED môžete zistiť, ako dlho sa už uzáver nachádza na fľaši.

| | |
|-----------|------------------|
| zelená: | 1 - 3 dni |
| oranžová: | 4 - 6 dní |
| červená: | 7 dní alebo viac |

Odobratie uzáveru

1. Pevne podržte fľašu jednou rukou a druhou rukou ťahajte uzáver rovno nahor.
2. Keď chcete odliať len trochu vína a fľašu znovu odložiť, nasadte uzáver znovu na fľašu a stlačte spínač zap./vyp.
Znovu sa vytvorí vákuum, indikácia zostane zachovaná.

3. Na vrátenie indikácie do pôvodného stavu po úplnom vyprázdnení fľaše stláčajte spínač zap./vyp. dovedy, kým nezhasnú všetky LED diódy a príp. aj symbol čerpania.

Poruchy / pomoc

- | | |
|--|--|
| • Nefunkčnosť. | • Dlhšie podržte stlačený spínač zap./vyp. |
| | • Výmena batérií. |
| • Pri odobratí uzáveru sa spustí proces čerpania a rozsvieti sa symbol čerpania. | • Stláčajte spínač zap./vyp. dovedy, kým nezhasnú všetky LED diódy a príp. aj symbol čerpania. |
-

Likvidácia

Výrobok, jeho obal a dodané batérie boli vyrobené z hodnotných materiálov, ktoré sa dajú recyklovať. Týmto sa znižuje množstvo odpadu a chráni životné prostredie.

Likvidujte **obal** podľa pravidiel separovaného zberu. Využite na to miestne možnosti na zber papiera, lepenky a ľahkých obalov.



Prístroje, ktoré sú označené týmto symbolom, ako ani **vybité batérie** sa nesmú likvidovať spolu s domovým odpadom!



Máte zákonnú povinnosť likvidovať staré prístroje oddelene od domového odpadu a odovzdať **vybité batérie** v zbernom dvore vašej obecnej alebo mestskej správy alebo v špecializovanej predajni, ktorá predáva batérie.

Technické údaje

| | |
|-----------------------|--|
| Model: | 382 371 |
| Batérie: | 2x LR03(AAA)/1,5V |
| Teplota prostredia: | 0 až +40 °C |
| Made exclusively for: | Tchibo GmbH, Überseering 18, 22297 Hamburg, Germany, www.tchibo.sk |

V rámci vylepšovania produktov si vyhradzu-
jeme právo na technické a optické zmeny na
výrobku.



www.tchibo.sk/navody

Číslo výrobku: 382 371
