

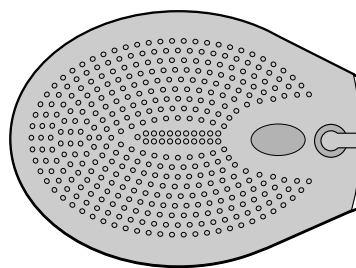
Elektrická sprchovacia a masážna kefa

(sk) Návod na použitie



www.tchibo.sk/navody

Číslo výrobku:
384 940



Bezpečnostné upozornenia

Prečítajte si pozorne bezpečnostné upozornenia a výrobok používajte len spôsobom opísaným v tomto návode, aby nedopatrením nedošlo k poraneniám alebo škodám. Uschovajte si tento návod na neskoršie použitie. Ak výrobok postúpite inej osobe, musíte jej odovzdať aj tento návod.

Účel použitia

- Výrobok slúži na čistenie a masáž pokožky.
- Výrobok je určený výlučne na súkromné použitie a nie je vhodný na komerčné použitie (napr. v kozmetických salónoch a pod. zariadeniach). Táto masážna pomôcka sa nepovažuje za zdravotnícku pomôcku a neslúži na ošetrovanie bolestí. V prípade pochybností alebo neistoty sa pred používaním opýtajte svojho lekára.
- Výrobok používajte výlučne ...
 - ... na vonkajšie použitie na tele.
 - ... na účel, na ktorý bola táto pomôcka vyvinutá a spôsobom opísaným v tomto návode. Akékoľvek nenáležité použitie môže byť nebezpečné!

NEBEZPEČENSTVO pre deti

- Túto pomôcku nesmú používať malé deti, pretože majú veľmi citlivú pokožku.
- Tento prístroj smú používať deti od 8 rokov a osoby s obmedzenými fyzickými, zmyslovými alebo duševnými schopnosťami alebo s nedostatkom skúseností alebo znalostí len za predpokladu, že sú pod dozorom alebo boli poučené o bezpečnom používaní prístroja a pochopili nebezpečenstvá, ktoré z toho vyplývajú. Deti sa nesmú hrať s prístrojom.
- Prístroj nesmú čistiť deti. Neplatí to, ak sú staršie ako 8 rokov a ak pracujú pod dozorom. Prístroj nevyžaduje žiadnu údržbu.
- Zabráňte prístupu detí k obalovému materiálu. Okrem iného hrozí nebezpečenstvo udusenía!

Na prevenciu proti zdravotným ujмам vám používanie prístroja dôrazne neodporúčame v nasledujúcich prípadoch:

Výrobok nepoužívajte ...

- ... počas tehotenstva.
- ... pri chorobných zmenách alebo poranení v oblasti, ktorú chcete masírovať (napr. pomliaždeniny, zápaly, otvorené rany, prolaps medzistavcových platničiek).
- ... po požití látok, ktoré spôsobujú poruchy vnímania (napr. lieky na bolesť, alkohol).
- ... na očiach, v blízkosti očí, na hrtane alebo v oblasti genitálií.

Pri masáži v oblasti obličiek alebo na iných mimoriadne citlivých miestach na tele postupujte veľmi opatrne. Príp. zvolte najnižší stupeň intenzity.

... na zvieratách.

... pri viditeľnom poškodení prístroja.

Pred použitím prístroja sa spýtajte svojho lekára ...

... keď trpíte vážnou chorobou alebo máte za sebou operáciu

... keď používate kardiostimulátor, implantáty alebo iné pomôcky.

... keď máte zlý krvný tlak alebo vysokú horúčku.

... pri trombóze.

... pri cukrovke.

... pri bolestiach nevysvetliteľného pôvodu.

• Masáž by nemala trvať viac ako 15 minút. Príliš dlhá masáž môže spôsobiť prestimulovanie svalov. V niektorých prípadoch môže potom dôjsť k ich napätiu namiesto uvoľnenia.

• Keď počas používania zaznamenáte nevoľnosť, bolesti alebo vyrážku, okamžite ukončíte masáž a nepoužívajte výrobok ďalej.

NEBEZPEČENSTVO zásahu elektrickým prúdom


• Kefa zodpovedá stupňu ochrany IPX7 a môže sa používať - keď nie je pripojená na sieťový adaptér a keď je prípojka spoľahlivo uzatvorená - v sprche a môže sa ponárať do vody. Keď sa kefa pri napájaní z akumulátora alebo pri čistení namočí, nechajte ju pred nabíjaním a zapojením prípojného kábla cez sieťový adaptér do elektrickej siete dobre vyschnúť.

• Nenabíjajte kefu bezprostredne pri umývadle napustenom vodou ani nad ním.

• Ak by vám kefa počas nabíjania spadla do vody, nedotýkajte sa jej! Okamžite vyťahnite sieťový adaptér zo zásuvky.

Pred opätovným zapojením sieťového kábla nechajte prístroj, prípojný kábel a sieťový adaptér dobre vyschnúť.

• Pri zasúvaní alebo vyťahovaní sieťového adaptéra do alebo zo zásuvky sa ho nikdy nedotýkajte vlhkými rukami.

 Nenabíjajte výrobok v exteriéri alebo v priestoroch s vysokou vlhkosťou.

- Výrobok zapájajte len do predpisovo nainštalovanej zásuvky, ktorej sieťové napätie zodpovedá technickým údajom sieťového adaptéra.
- Prístroj používajte výlučne priloženým sieťovým adaptérom.
- Vytiahnite sieťový adaptér zo zásuvky...
 - ... pri poruchách počas nabíjania,
 - ... po plnom nabití prístroja,
 - ... pri búrke a
 - ... pred čistením prístroja.
 Pritom ťahajte vždy za sieťový adaptér, nie za prípojný kábel.
- Zásuvka musí byť dobre dostupná, aby sa sieťový adaptér dal v prípade potreby rýchlo vytiahnuť. Prípojný kábel položte tak, aby ste sa oň nepotkýnali.
- Prípojný kábel sa nesmie ohýbať ani pritláčať. Chráňte sieťový kábel pred horúcimi povrchmi a ostrými hranami.
- Nepoužívajte prístroj pri viditeľných známkach poškodenia na prístroji lebo po jeho páde.
- Na výrobku nevykonávajte žiadne zmeny. Opravy na výrobku zverte pri poruchách alebo poškodení špecializovanej opravovni.
- Nikdy nenechávajte zapnutý výrobok bez dozoru.


VAROVANIE pred poranením

- Prístroj obsahuje akumulátor. Nesmie sa hádzať do ohňa. Hrozí nebezpečenstvo výbuchu!
- Neskúšajte kefu rozoberať. Akumulátor je osadený pevne a nemôžete ho vymieňať sami.

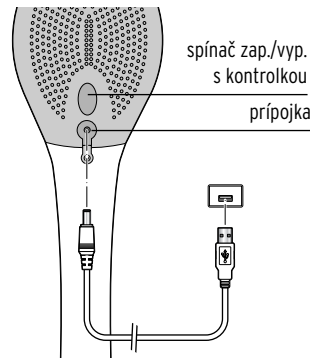
POZOR - Nebezpečenstvo ľahkých úrazov a vecných škôd

- Na eliminovanie tukových usadenín a iných zvyškov vyčistite kefu po každom použití podľa opisu v kapitole „Ošetrovanie“.
- Pri vkladaní batérií dbajte na správnu polaritu (+/-).
- Na čistenie nepoužívajte ostré chemikálie, agresívne ani abrazívne čistiace prostriedky.
- Pri príliš dlhej prevádzke (viac ako 20 minút) sa prístroj môže prehriať. Vypnite ho včas. Pri dlhom používaní nechajte prístroj chladnúť minimálne 30 minút pred jeho opätovným zapnutím.

Technické údaje

Model:	384 940
Akumulátor:	Lítiovo-iónový 3,7 V / 400 mAh
(testované podľa UN 38.3)	menovitá energia: 1,48 Wh
Sieťový adaptér:	vstup: 100 - 240 V ~ 50/60 Hz 0,3 A max.
	výstup: 5 V --- 1 A 
	stupeň ochrany II
	model: DJ0500100-S11EU
Prístroj:	stupeň ochrany IPX7 (ochrana pri ponorení do vody do 30 min. / do hĺbky 1 m)
Teplota okolia:	+10 až +40 °C

Nabíjanie akumulátora

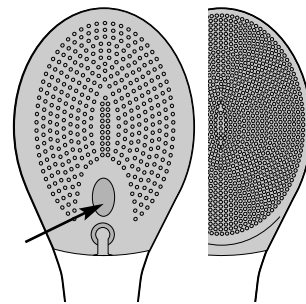


1. Otvorte kryt prípojky na prístroji.
2. Zapojte kefu pomocou priloženého prípojného kábla a sieťového USB adaptéra do elektrickej siete. Kefu môžete nabíjať aj z USB portu počítača alebo pomocou powerbanky. Počas nabíjania bliká kontrolka v spínači zap./vyp. Po úplnom nabití kontrolka zhasne.
3. Potom vytiahnite sieťový adaptér zo zásuvky a následne prípojný kábel z prístroja.
4. Na zaistenie vodotesnosti znovu spoľahlivo uzatvorte prípojku pomocou krytu.

Plne nabitý akumulátor stačí na cca 2 hodiny prevádzky.

Rešpektujte: Počas nabíjania nemôžete prístroj používať, pretože nie je vodotesný.

Používanie



Prístroj môžete používať v sprche alebo vo vani na namydlenie a jemné masírovanie.

- ▷ Na zapnutie podržte spínač zap./vyp. (pozri šípku) stlačený niekoľko sekúnd.
- ▷ Stlačte spínač zap./vyp. ...
 - ... 1x krátko na stupeň intenzity 1.
 - ... 2x krátko na stupeň intenzity 2.
 - ... 3x krátko na stupeň intenzity 3.
 - ... 4x krátko znovu na stupeň intenzity 1.

- ▷ Na vypnutie podržte spínač zap./vyp. znovu stlačený.

Počas prevádzky svieti kontrolka v spínači zap./vyp.

Môžete použiť prednú stranu s jemnejšími výčnelkami alebo zadnú stranu s hrubšími výčnelkami - podľa toho, čo považujete za príjemnejšie.

Ošetrovanie

- ▷ Prístroj môžete čistiť pod tečúcou vodou alebo v umývadle jemným čistiacim prostriedkom.
- ▷ Pred pripojením do elektrickej siete na nabíjanie nechajte prístroj úplne vyschnúť pri izbovej teplote.
- ▷ Prípojný kábel a sieťový USB adaptér sa nesmú dostať do kontaktu s vlhkosťou.

Likvidácia

Likvidujte **obal** podľa pravidiel separovaného zberu. Využite na to miestne možnosti na zber papiera, lepenky a ľahkých obalov.



Prístroje, ktoré sú označené týmto symbolom, ako ani vybité **batérie a akumulátory** sa nesmú likvidovať spolu s domovým odpadom!



Máte zákonnú povinnosť likvidovať staré prístroje oddelene od domového odpadu. Informácie o zberných dvoroch, ktoré odoberajú staré prístroje bezplatne, vám poskytne obecna alebo mestská správa.

Máte zákonnú povinnosť odovzdať staré batérie a akumulátory v zbernom dvore vašej obecnej alebo mestskej správy alebo v špecializovanej predajni, ktorá predáva batérie.

Pozor! Tento prístroj obsahuje akumulátor, ktorý je z bezpečnostných dôvodov osadený pevne a nedá sa vybrať bez zničenia telesa výrobku. Neodborná demontáž predstavuje bezpečnostné riziko. Do zberne, ktorá sa postará o odbornú likvidáciu prístroja a akumulátora, preto odovzdajte nerozobraný prístroj.

Made exclusively for:

Tchibo GmbH, Überseering 18, 22297 Hamburg, Germany, www.tchibo.sk