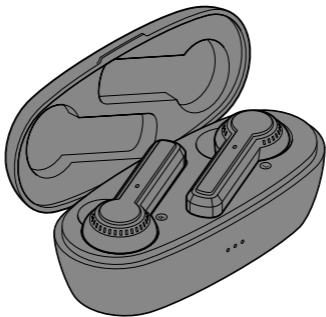


TWS slúchadlá do uší s Bluetooth®



sk Návod na použitie

108747HB66XX · 2020-07

Vážení zákazníci!

Vaše nové bezkáblové slúchadlá ponúkajú brilantný zvuk s jasnými výškami a sýtymi basmi.

Na optimálne nasadenie a komfort nosenia sme vám priložili 3 vymeniteľné páry výsteliek do uší. Slúchadlá môžete použiť aj ako audiozariadenie na telefonovanie bez použitia rúk: Priamo cez slúchadlá môžete prijať prichádzajúci telefónny hovor, hovoriť s účastníkom a následne aj ukončiť hovor.

Obsah

5	Bezpečnostné upozornenia	20	Spustenie/prerušenie prehrávania
10	Prehľad (obsah balenia)	21	Regulácia hlasitosti
		21	Výber skladby
		22	Telefonovanie
11	Uvedenie do prevádzky	24	Ovládanie funkcií Google & Siri na smartfóne (ak smartfón podporuje túto funkciu)
11	Nabínanie nabíjacieho boxu so slúchadlami alebo bez nich		
12	Nabíjanie slúchadiel do uší v nabíjacom boxe na cestách		
14	Pohotovostný režim (Standby)		
15	Prepojenie slúchadiel do uší	25	Poruchy / pomoc
17	Zapnutie/vypnutie slúchadiel do uší	27	Technické údaje
19	Prehrávanie hudby	29	Zjednodušené vyhlásenie o zhode ES
19	Vloženie slúchadiel s <i>Bluetooth</i> [®] do uší	30	Likvidácia

K tomuto návodu

Výrobok je vybavený bezpečnostnými prvkami. Napriek tomu si starostlivo prečítajte bezpečnostné upozornenia a výrobok používajte iba podľa opisu v tomto návode, aby nedopatrením nedošlo k poraneniam alebo škodám.

Uschovajte si tento návod na neskoršie použitie.

Ak výrobok postúpite inej osobe, musíte jej odovzdať aj tento návod.

Symbyly v tomto návode:



Tento symbol varuje pred nebezpečenstvom poranenia.



Tento symbol varuje pred nebezpečenstvom poranenia v dôsledku zásahu elektrickým prúdom.

Signálne slovo **NEBEZPEČENSTVO** varuje pred možnými ťažkými poraneniami a ohrozením života.

Signálne slovo **VAROVANIE** varuje pred poraneniami a závažnými vecnými škodami.

Signálne slovo **POZOR** varuje pred ľahkými poraneniami alebo poškodeniami.



Takto sú označené doplňujúce informácie.

Bezpečnostné upozornenia

Starostlivo si prečítajte bezpečnostné upozornenia. Výrobok používajte len podľa popisu v tomto návode, aby nedopatrením nedošlo k poraneniám alebo škodám.

Uschovajte si tento návod na neskoršie použitie.

Ak výrobok postúpите inej osobe, musíte jej odovzdať aj tento návod.

Účel použitia

Slúchadlá slúžia na reprodukciu zvuku pomocou technológie **Bluetooth**[®] pre mobilné zariadenia, ako sú smartfóny, tablety, počítače, notebooky, MP3 prehrávače a pod.

Slúchadlá sú navrhnuté na súkromné použitie a nie sú vhodné na komerčné účely.

Nabíjací box slúži na nabíjanie slúchadiel.

Výrobok používajte iba pri miernych klimatických podmienkach.

NEBEZPEČENSTVO pre deti

- Deti nedokážu rozpoznať nebezpečenstvo, ktoré môže vzniknúť pri neprimeranom zaobchádzaní s elektrickými zariadeniami. Výrobok preto uchovávajte mimo dosahu detí.
- Zabráňte prístupu detí k obalovému materiálu. Okrem iného hrozí nebezpečenstvo udusenía!

NEBEZPEČENSTVO zásahu elektrickým prúdom

- Nevykonávajte na výrobku žiadne zmeny. Opravy na výrobku zverte iba špecializovanej opravovni alebo sa obráťte na zákaznícky servis. Neodborné opravy môžu vážne ohroziť používateľa.
- Samotné slúchadlá sú chránené proti striekajúcej vode zo všetkých strán, nabíjací box nie. Pri nabíjaní slúchadiel rešpektujte: Na alebo do bezprostredného okolia nabíjacieho boxu nestavajte žiadne nádoby naplnené kvapalinami, ako napr. vázy s kvetmi. Táto nádoba by sa mohla prevrátiť a kvapalina by narušila elektrickú bezpečnosť. Inak hrozí nebezpečenstvo zásahu elektrickým prúdom.
- Akumulátory sa nemôžu a nesmú samostatne vymieňať ani demontovať. Pri neodbornej výmene akumulátorov hrozí nebezpečenstvo výbuchu. Ako náhrada sa musí použiť ten istý alebo rovnocenný typ akumulátora.

Pri poškodení akumulátora sa obráťte na špecializovanú opravovňu alebo na zákaznícky servis.


NEBEZPEČENSTVO poranení

- Ako účastník cestnej premávky musíte pri používaní slúchadiel vylúčiť obmedzenie vášho sluchu. Pred vlastným použitím si overte, aké obmedzenia platia vo vašej krajine pre používanie slúchadiel v cestnej premávke.

VAROVANIE pred popáleninami/požiarom

- Neumiestňujte do blízkosti výrobku žiadne zdroje otvoreného ohňa, ako napr. horiace sviečky. Na eliminovanie šírenia požiaru musíte vždy dbať na vylúčenie kontaktu výrobku so sviečkami a zdrojmi otvoreného ohňa.
- Výrobok obsahuje lítiovo-polymérové akumulátory. Tieto sa nesmú rozoberať, hádzať do ohňa alebo skratovať.
- Nabíjací box a pripojené mobilné zariadenia sa počas nabíjania zohrejú. Nezakrývajte ich.
- Nabíjací box nepoužívajte v blízkosti výbušných plynov.

VAROVANIE pred poškodením sluchu

-  Vysoká hlasitosť pri používaní slúchadiel môže viesť k strate sluchu. Pred vložení slúchadiel do uší stlmte hlasitosť! Pri príliš dlhom alebo príliš náhlom vystavení vysokej hlasitosti môže dôjsť k poškodeniu vášho sluchu.

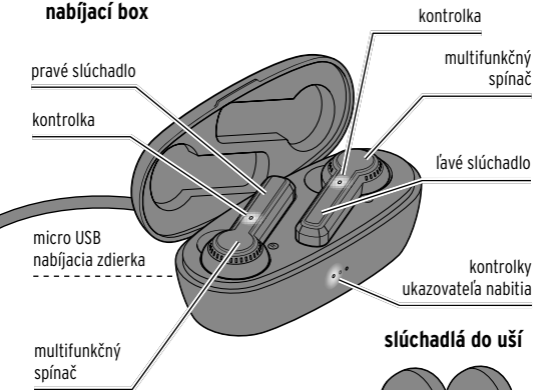
POZOR - Vecné škody

- Samotné slúchadlá sú chránené proti striekajúcej vode zo všetkých strán. Neponárajte ich ale do vody a iných tekutín. Slúchadlá do uší chráňte aj pred vysokou vlhkosťou vzduchu, prachom, intenzívnym sálavým teplom a priamym slnečným žiarením.
- V žiadnom prípade nerozoberajte teleso slúchadiel, resp. neodstraňujte jeho časti. Nestrkajte do otvorov telesa žiadne predmety.
- Pred zapnutím slúchadiel nastavte na pripojenom zdroji zvuku maximálne izbovú hlasitosť. Zabráňte tak poškodeniu slúchadiel preťažením.
- Do bezprostrednej blízkosti slúchadiel neumiestňujte magnetické preukazy, telefónne, kreditné a pod. karty, ako ani magnetofónové pásky, hodinky atď. Magnety integrované v slúchadlách by ich mohli poškodiť.

- Na čistenie nepoužívajte ostré chemikálie, agresívne ani abrazívne čistiace prostriedky. Použite mäkkú handričku nepúšťajúcu vlákna.

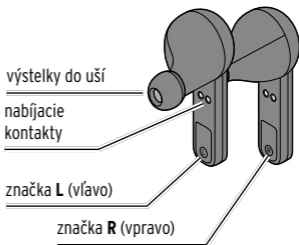
Prehľad (obsah balenia)

nabíjací box



slúchadlá do uší

ďalšie súčasti balenia
(bez vyobrazenia):
po 2x doplnkové výstelky
do uší pre ľavé a pravé
ucho

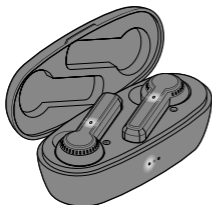


Uvedenie do prevádzky

Nabívanie nabíjacieho boxu so slúchadlami alebo bez nich

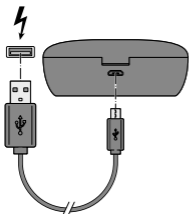
i Na eliminovanie poškodenia sú akumulátory pri dodaní nabité len čiastočne. Pred prvým použitím musíte preto nabíjací box úplne nabiť.

1. Vyklopte nahor kryt nabíjacieho boxu.



2. Slúchadlá príp. vložte podľa zobrazenia do priehlbín nabíjacieho boxu.

3. Kryt znovu sklopte.



4. Nabíjací box pripojte pomocou priloženého nabíjacieho kábla na port USB na počítači alebo sieťový adaptér s portom USB (nie je súčasťou dodávky).

Nabíjanie sa spustí automaticky.



Počas nabíjania ukazujú biele kontrolky indikátora stavu nabitia aktuálnu kapacitu akumulátora:



Kontrolka svieti - kapacita sa dosiahla.

Kontrolka bliká - prebieha nabíjanie.

Kontrolka je vypnutá - nabitie sa ešte nedosiahlo.

Doba nabíjania nabíjacieho boxu je cca 2 hodiny. Keď svietia všetky tri kontrolky, je nabíjací box úplne nabitý.

Nabíjanie slúchadiel do uší v nabíjacom boxe na cestách

Ak ste na cestách bez prístupu k elektrickému napájaniu, môžete si slúchadlá do uší nabiť v nabíjacom boxe bez toho, aby bol nabíjací box pripojený k počítaču alebo sieťovému adaptéru. Predpokladom je, že akumulátor v nabíjacom boxe je dostatočne nabitý.

- ▶ Slúchadlá do uší vložte podľa predchádzajúceho opisu do priehlbín nabíjacieho boxu a zatvorte kryt.



Biele kontrolky indikátora stavu nabitia ukážu na cca 60 sekúnd stav nabitia nabíjacieho boxu.



Ak dodatočne svietia kontrolky slúchadiel na červeno, nabíjajú sa akumulátory slúchadiel do



uší. Doba nabíjania slúchadiel do uší je cca 1,5 hodiny. Keď kontrolky na slúchadlách do uší zhasnú, sú akumulátory slúchadiel úplne nabité.



• V závislosti od okolitých podmienok, hlasitosti atď. je ...

... doba prehrávania hudby slúchadiel cca 3 - 4 hod.

... doba hovoru cca 2 hodiny.

... doba pohotovostného režimu cca 90 dní.

Kapacita úplne nabitého nabíjacieho boxu stačí na 3 nabitia slúchadiel do uší.

- Na čo najdlhšie zachovanie plnej kapacity akumulátorov úplne nabite nabíjací box a slúchadlá aj pri nepoužívaní každé 2 až 3 mesiace.
- Nabíjací box a slúchadlá nabíjajte pri teplotách +10 až +40 °C.
- Kapacita akumulátorov sa najdlhšie zachová pri izbovej teplote. S klesajúcou teplotou sa skracuje aj doba prehrávania.

- Pri cca 20 % zvyškovej kapacie akumulátorov v slúchadlách zaznie signálny tón. Slúchadlá čo najskôr nabite.

Pohotovostný režim (Standby)

Na zabránenie zbytočnej spotreby elektrickej energie sa slúchadlá automaticky vypnú, keď po dobu cca 5 minút neprijmú žiadny audiosignál.

Prepojenie slúchadiel do uší



- Príp. je potrebné vloženie hesla v smartfóne. V takomto prípade vložte reťazec 0000.
- V každom prípade rešpektujte návod na obsluhu vášho mobilného zariadenia.

1. Otvorte nabíjací box.

2. Vyberte slúchadlá z nabíjacieho boxu.

Slúchadlá sa automaticky zapnú. Zo slúchadiel zaznie signálny tón. Slúchadlá sa automaticky prepnú do režimu párovania. Kontrolka na slúchadlách bliká striedavo na červeno a modro.

3. Zapnite vaše mobilné zariadenie a aktivujte funkciu **Bluetooth®**.

4. Zo zoznamu vyberte položku **TCM602069** a spárujte zariadenia. Po vytvorení spojenia zaznie zo slúchadiel signálny tón a kontrolky blikajú pomaly a synchronne na modro.

Vypnutie slúchadiel do uší

- ▶ Slúchadlá do uší vložte znovu do priehlbín nabíjacieho boxu a zatvorte kryt. Slúchadlá sa automaticky vypnú a znovu sa nabíjajú.



Ak ste slúchadlá medzičasom uschovali v nabíjacom boxe, po vybratí z nabíjacieho boxu a tým spôsobeným opätovným zapnutím sa automaticky spoja so spárovaným mobilným zariadením, ak sa nachádza v ich blízkosti a má aktivovanú funkciu **Bluetooth®**.

Odpojenie spojenia Bluetooth®

So slúchadlami môže byť pomocou technológie **Bluetooth®** spárované súčasne iba jedno zariadenie.

Ak chcete slúchadlá spojiť s iným zariadením, zrušte najskôr aktívne spojenie vypnutím funkcie **Bluetooth®** na mobilnom zariadení. Keď zrušíte spojenie, zo slúchadiel zaznie na potvrdenie signálny tón.

Zapnutie/vypnutie slúchadiel do uší



V tejto kapitole je opísané zapnutie a vypnutie slúchadiel, keď sú už spárované s mobilným zariadením s *Bluetooth*[®].

Zapnutie slúchadiel do uší

Automatické zapnutie

- ▷ Vyberte slúchadlá z nabíjacieho boxu.

Manuálne zapnutie



- ▷ Držte cca 3 sekundy stlačené tlačidlo **na jednom zo slúchadiel**.

Slúchadlá sa automaticky zapnú (zo slúchadiel zaznie signálny tón) a spoja so spárovaným zariadením.

Vypnutie slúchadiel do uší

Automatické vypnutie

- ▶ Slúchadlá do uší vložte do priehlbín nabíjacieho boxu a zatvorte kryt. Slúchadlá sa automaticky vypnú a znovu sa nabíjajú.

Manuálne vypnutie



- ▶ Držte cca 3 sekundy stlačené tlačidlo **na jednom zo slúchadiel.**

Slúchadlá sa automaticky vypnú. Zo slúchadiel zaznie signálny tón.

Prehrávanie hudby

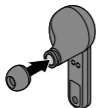
Slúchadlá do uší dokážu reprodukovať hudbu vo všetkých bežných formátoch súborov, ktoré podporuje vaše reprodukčné zariadenie. Slúchadlá do uší podporujú aj prenosový štandard A2DP. Tento štandard, ktorý je podporovaný väčšinou bežných mobilných zariadení, bol vyvinutý špeciálne na bezdrôtový prenos stereo audiosignálov pomocou technológie Bluetooth®.

i Príp. budete musieť tento typ prenosu pomocou A2DP aktivovať na vašom mobilnom zariadení ručne. Na to si prečítajte návod na obsluhu vášho mobilného zariadenia.

Vloženie slúchadiel s *Bluetooth*® do uší



▷ Nasad'te slúchadlá do uší podľa obrázka.



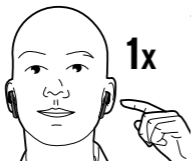
Na vaše športové aktivity sme vám pribalili vymeniteľné výstelky do uší, ktoré spoľahlivo udržia slúchadlá v ušiach aj pri intenzívnom pohybe.

Spustenie/prerušenie prehrávania

Spustenie prehrávania

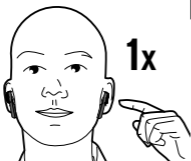
i V závislosti od mobilného zariadenia sa môže stať, že prvé spustenie prehrávania hudby zo slúchadiel nebude fungovať. V takomto prípade spustíte prehrávanie na samotnom zariadení.

- ▷ Spustíte prehrávanie hudby tým, že
... aktivujete príslušnú funkciu na svojom mobilnom zariadení a spustíte prehrávanie.



... stlačíte 1x krátko tlačidlo **na jednom zo slúchadiel.**

Prerušenie/obnovenie prehrávania



- ▷ Na dočasné prerušenie prehrávania stlačíte 1x krátko tlačidlo **na jednom zo slúchadiel.**

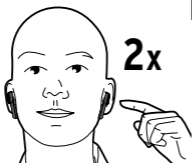
- ▷ Na pokračovanie prehrávania stlačte znovu 1x krátko tlačidlo **na jednom zo slúchadiel**.

Regulácia hlasitosti

- ▷ Na reguláciu hlasitosti používajte pripojené mobilné zariadenie.

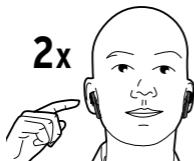
Výber skladby

Začiatok skladby/predchádzajúca skladba



- ▷ Ak stlačíte 2x krátko tlačidlo **na ľavom slúchadle ...**
 - ... počas prvých 5 sekúnd na začiatku skladby, prehrávanie skočí k predchádzajúcej skladbe.
 - ... po cca 5 sekundách po začiatku skladby, prehrávanie skočí na začiatok skladby (v závislosti od zariadenia).

Nasledujúca skladba



- ▷ Na prechod na nasledujúcu skladbu stlačte 2x krátko tlačidlo **na pravom slúchadle**.

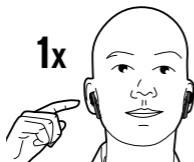
Telefonovanie

Slúchadlá do uší môžete použiť aj ako audiozariadenie na telefonovanie bez použitia rúk. Slúchadlá do uší sú vybavené integrovaným mikrofónom.

Prijatie hovoru

Pri prichádzajúcom hovore sa zvonenie sa bude prenášať cez vaše slúchadlá a audioprehrávanie sa preruší.

- ▷ Prichádzajúci hovor prijmete tak, že ...



- ... stlačíte 1x krátko tlačidlo **na jednom zo slúchadiel**. Rozhovor sa prenáša na obe slúchadlá, ak sú spárované.

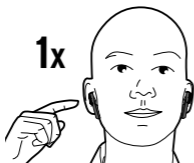
Integrovaný mikrofón vám umožňuje voľný hovor.

Alebo hovor prijmite ako zvyčajne na smartfóne.

Na vašom smartfóne môžete vybrať, či sa bude hovor prenášať do slúchadiel, alebo či radšej povediete súkromný hovor priamo cez smartfón.

Ukončenie hovoru

▷ Hovor ukončíte tak, že...



1x

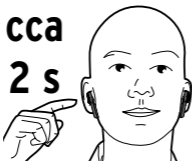
... stlačíte 1x krátko tlačidlo
na jednom zo slúchadiel.

... tak, ako ste zvyknutí ukončiť hovor na svojom smartfóne.

V závislosti od smartfónu bude reprodukcia hudby buď pokračovať automaticky, alebo ju musíte znovu spustiť podľa opisu.

Odmietnutie hovoru (len pri podpore tejto funkcie v smartfóne)

▷ Prichádzajúci hovor odmietnete tak, že, ...




... tlačidlo **na jednom zo slúchadiel** podržíte 2 sekundy stlačené.

Volanie

Po vytočení účastníka na vašom smartfóne sa hovor automaticky presmeruje do slúchadiel - pri nastavení takéhoto presmerovania na vašom smartfóne.

Ovládanie funkcií Google & Siri na smartfóne (ak smartfón podporuje túto funkciu)

 Na aktivovanie hlasovej voľby sú na smartfóne príp. potrebné isté nastavenia. Rešpektujte aj návod na obsluhu smartfónu.

▷ Na aktivovanie hlasovej voľby podržte na 2 sekundy stlačené tlačidlo **na jednom zo slúchadiel**. Budete počuť 1 krátky signálny tón.

Poruchy / pomoc

Žiaden zvuk.

- Nie je hlasitosť nastavená príliš nízko?
- Neprerušilo sa spojenie **Bluetooth**®? Prepojte príp. slúchadlá znova s pripojovaným mobilným zariadením (pozri kapitolu „Prepojenie slúchadiel do uší“).
- Nie je akumulátor vybitý, resp. nedostatočne nabitý? Vložte slúchadlá do priehlbín nabíjacieho boxu (pozri aj kapitolu „Uvedenie do prevádzky“).

Rušivé zvuky v slúchadlách.

- Vzdialenosť medzi pripojeným mobilným zariadením a slúchadlami je príliš veľká.

Opakovanie voľby, odmietnutie hovoru a/alebo hlasové ovládanie nefungujú.

- Tieto funkcie závisia od konkrétneho smartfónu a od jeho nastavení. Pozrite si návod pre váš smartfón.

Žiadne spojenie s **Bluetooth**®

- Je vaše mobilné zariadenie vybavené technológiou **Bluetooth**®? Prečítajte si návod na obsluhu mobilného zariadenia.

- Je technológia **Bluetooth**[®] deaktivovaná na reprodukčnom zariadení?

Skontrolujte nastavenia. Príp. aktivujte funkciu **Bluetooth**[®]. Skontrolujte, či sa slúchadlá objavujú v zozname nájdených zariadení. Ak nie, zariadenia znovu prepojte, ako je opísané v kapitole „Prepojenie slúchadiel do uší“. Umiestnite obe zariadenia tesne vedľa seba. Odstráňte z okolia iné zariadenia s bezdrôtovým prenosom.

- Nevyžaduje vaše reprodukčné zariadenie vloženie hesla? Skontrolujte nastavenia.

Slúchadlá sa nepodarilo spojiť.

- ▷ Ak slúchadlá nefungujú synchronne, napr, hudbu prehráva len jedno slúchadlo a pod., nefunkčné slúchadlo vypnite tak, že stlačíte a podržíte tlačidlo na slúchadle, kým nezaznie signálny tón. Slúchadlo potom znovu zapnite opätovným stlačením a podržaním tlačidla, až kým nezaznie signálny tón a slúchadlá sa následne automaticky spoja samé.
- Alebo slúchadlá na krátko vložte do nabíjacieho boxu a opätovne ich z neho vyberte.

Technické údaje


Model: 602 069

Nabíjací box

Akumulátor: lítiovo-polymérový 3,7 V/ 300 mAh
menovitá energia: 1,11 Wh
(testované podľa UN 38.3)

Vstup: 5 V  300 mA

Výstup: 5 V  600 mA

(symbol  znamená jednosmerný prúd)

Doba nabíjania: cca 2 hodiny

Kapacita nabíjania: cca 3 nabíjacie cykly slúchadiel

Slúchadlá do uší

Hmotnosť: každé cca 4,5 g

Druh krytia: IPX4
(chránené proti striekajúcej vode
zo všetkých strán)

Akumuláory: lítiovo-polymérový 3,7 V/ 40 mAh
menovitá energia: 0,15 Wh
(testované podľa UN 38.3)

Doba nabíjania: cca 1,5 hodiny

Doba prehrávania: cca 3 - 4 hodiny

Doba hovoru: cca 2 hodiny

Pohotovostný režim: cca 90 dní

(časy v závislosti od okolitých podmienok atď.)

Bluetooth®:

Verzia: V5.0

Dosah: max. 10 m
(na voľnom priestranstve)

Frekvencia: 2,4 GHz

Výkonnostná hladina: < 4 dBm

Podporované
protokoly: HSP/HFP/A2DP/AVRCP

Teplota prostredia: +10 až +40 °C

Dovozca:

Supra Foto-Elektronik-Vertriebs-GmbH, Denisstr. 28a,
67663 Kaiserslautern, Deutschland (Nemecko)

V rámci vylepšovania produktov si vyhradzuje právo na
technické a optické zmeny na výrobu.



Zjednodušené vyhlásenie o zhode ES

Spoločnosť supra Foto-Elektronik-Vertriebs-GmbH týmto vyhlasuje, že vysielacie zariadenie „602069“ zodpovedá smernici 2014/53/EÚ.

smernica 2014/53/EÚ o rádiových zariadeniach
smernica 2011/65/EÚ o obmedzení používania určitých nebezpečných látok v elektrických a elektronických zariadeniach

Úplné znenie vyhlásenia o zhode ES je dostupné na nasledujúcej internetovej adrese: <http://www.maginon.com/website/service/downloads/eu-konformitaetserklaerungen/>

Výrobok sa smie distribuovať a predávať v nasledovných krajinách: Nemecko, Rakúsko, Švajčiarsko, Česko, Poľsko, Slovensko, Maďarsko.

Kompatibilný s/so

smartfónom alebo tabletom s funkciou Bluetooth®

- systémom Android od 4.3
- telefónmi s iOS (iOS 7.0 a vyšší)
tabletmi s iOS (iOS 7.0 a vyšší)

Slovná značka a logo **Bluetooth**® sú registrované značky spoločnosti Bluetooth SIG, Inc. a akékoľvek používanie týchto značiek spoločnosťou SGV Group Holding GmbH & Co. KG a jej dcérskou spoločnosťou **supra** Foto-Elektronik-Vertriebs-GmbH je licencované.

Android, Google Play a Google Play Logo sú značky spoločnosti Google Inc.

The **Bluetooth**[®] word mark and logos are registered trademarks owned by Bluetooth SIG, Inc. and any use of such marks by SGV Group Holding GmbH & Co. KG as well as its subsidiary supra Foto-Elektronik-Vertriebs-GmbH is under license.

Android, Google Play and the Google Play logo are trademarks of Google Inc.

Likvidácia

Výrobok a jeho obal boli vyrobené z hodnotných materiálov, ktoré sa dajú recyklovať. To znižuje množstvo odpadu a šetrí životné prostredie.

Likvidujte **obal** podľa pravidiel separovaného zberu. Využite na to miestne možnosti na zber papiera, lepenky a ľahkých obalov.



Zariadenia, ktoré sú označené týmto symbolom, sa nesmú likvidovať spolu s domovým odpadom! Máte zákonnú povinnosť likvidovať staré zariadenia oddelene od domového odpadu. Informácie o zberných dvoroch, ktoré odoberajú staré zariadenia bezplatne, vám poskytne obecná alebo mestská správa.



Batérie a akumulátory nepatria do domového odpadu!

Máte zákonnú povinnosť odovzdať vybité batérie a akumulátory v zbernom dvore vašej obecnej alebo mestskej správy alebo v špecializovanej predajni, ktorá predáva batérie.

Pozor! Toto zariadenie obsahuje akumulátory, ktoré sú z bezpečnostných dôvodov osadené pevne a nedajú sa vybrať bez zničenia zariadenia. Neodborná demontáž predstavuje bezpečnostné riziko. Do zberne, ktorá sa postará o odbornú likvidáciu zariadenia a akumulátora, preto odovzdajte nerozobrané zariadenie.

Číslo výrobku: 602 069
