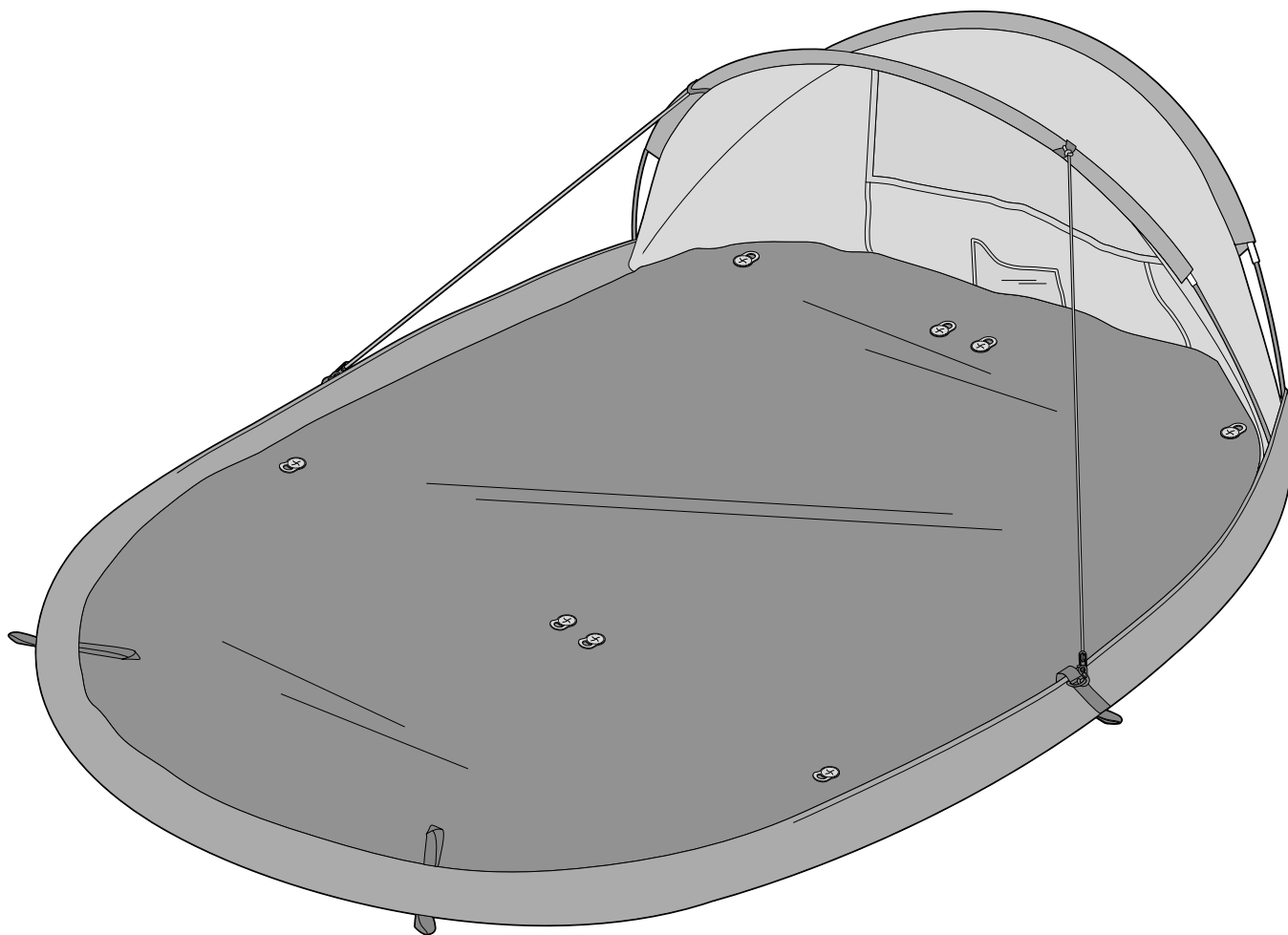


Plážové tienidlo



Bezpodmienečne si najprv
prečítajte!



UV ochrana: 30+ (testované podľa UV štandardu 801)
Rozmery: cca 225 x 160 x 70 cm (d x š x v)
Hmotnosť: cca 1250 g
Rozmer po zabalení: cca 56 x 21 x 21 cm (d x š x v)
Materiál: polyester, s polyuretánovou povrchovou úpravou,
tyče zo skleneného vlákna

Obsah balenia:

- 1 plážové tienidlo
- 2 tyče zo skleneného vlákna
- 9 kolíkov do zeme
- 2 napínacie lanká
- 1 úložný vak

Číslo výroby: 381 606

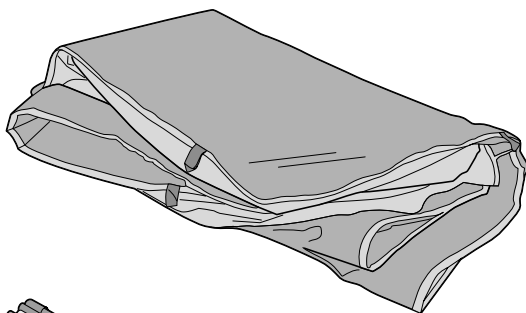
Made exclusively for:

Tchibo GmbH, Überseering 18, 22297 Hamburg, Germany, www.tchibo.sk

Zoznam dielcov

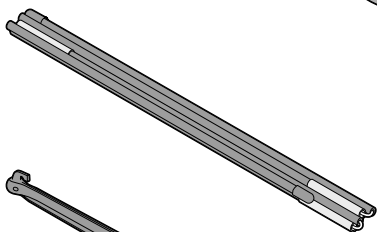
1 x

1



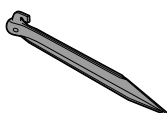
2 x

2



9 x

3




2 x

4



úložný vak bez vyobrazenia

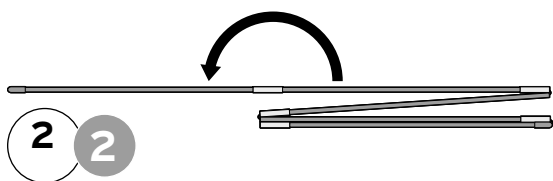
Na montáž potrebujete:



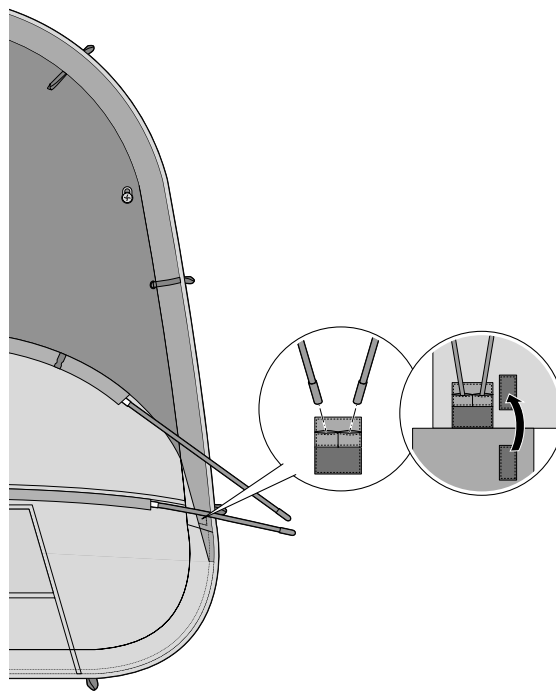
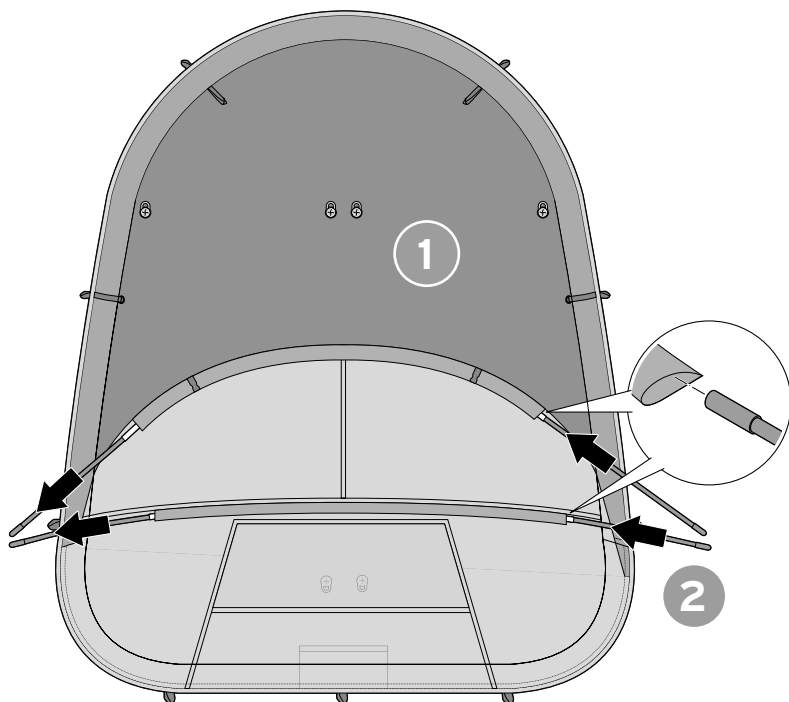
Montáž

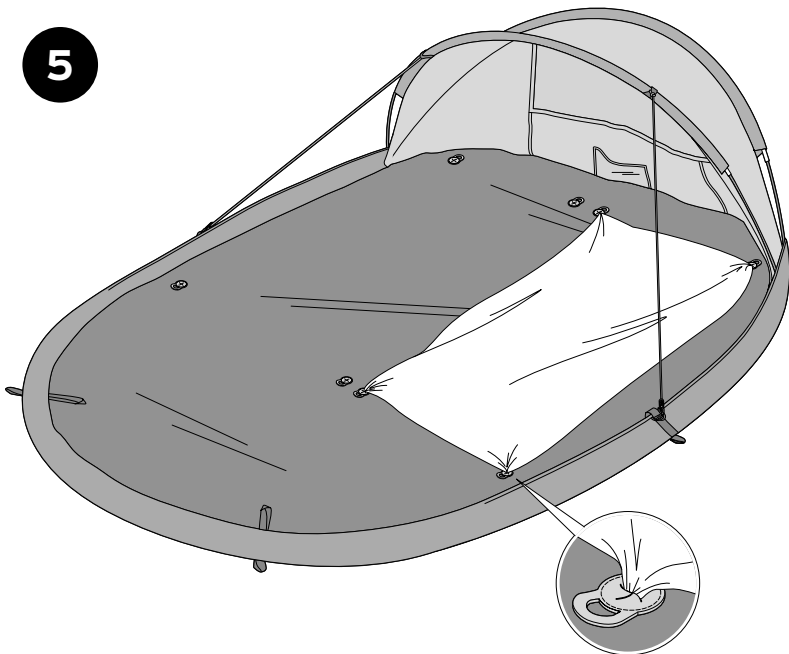
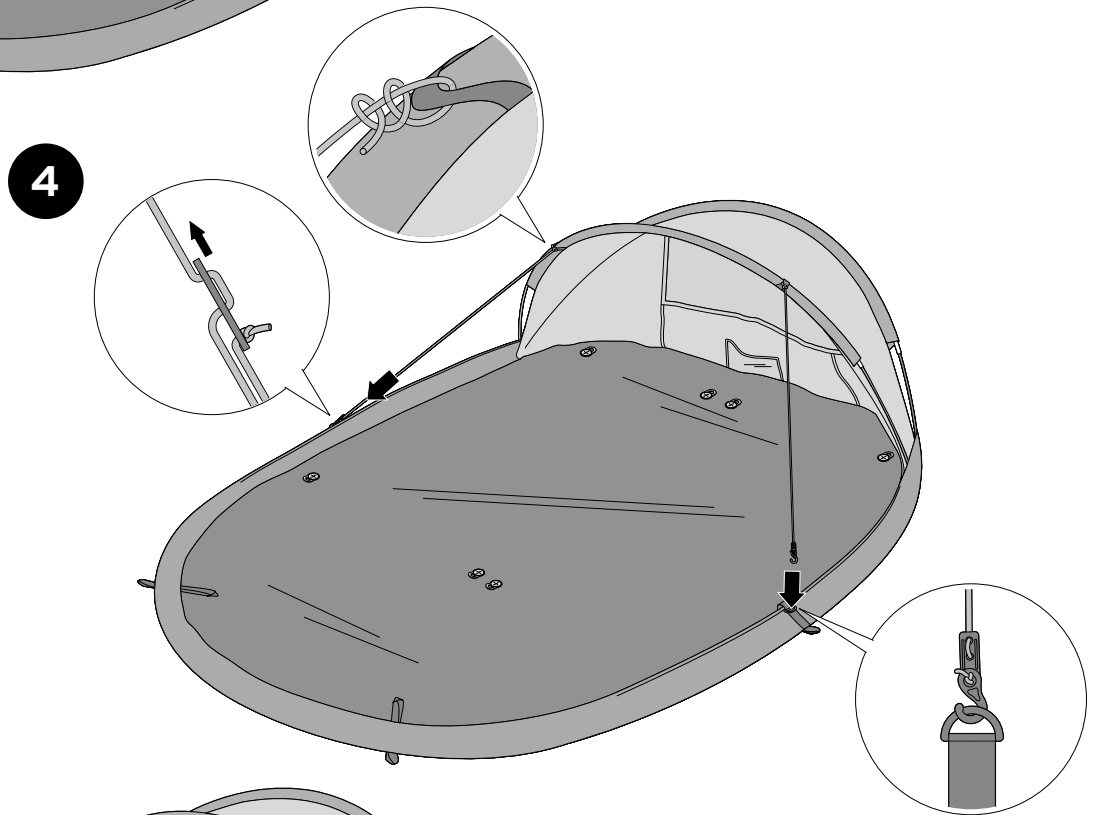
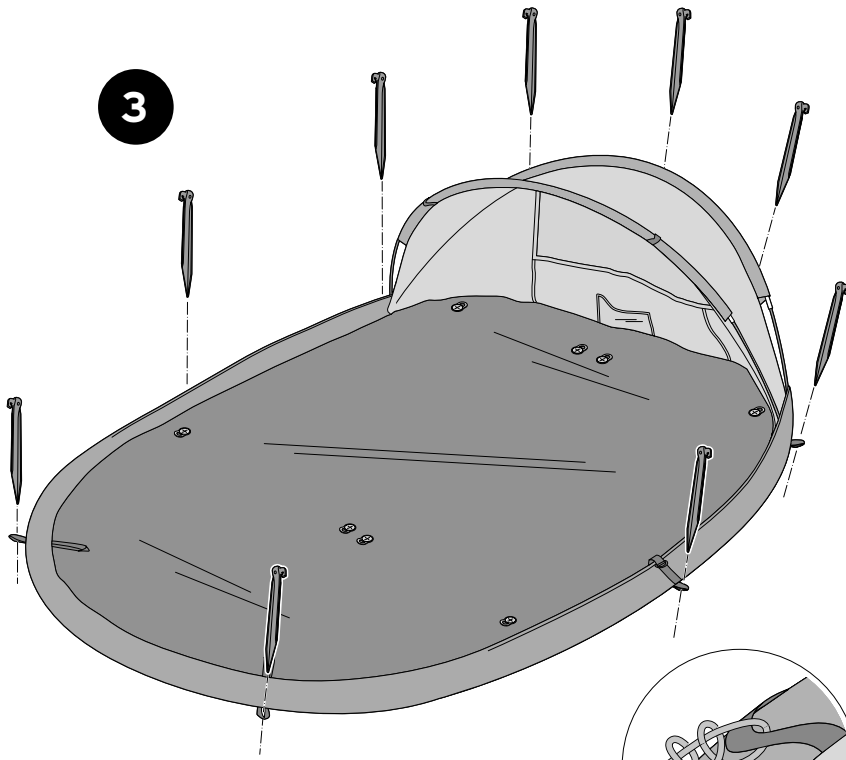
1

Príprava tyčí zo skleneného vlákna



2





Vážení zákazníci!

Plážové tienidlo rozložíte a opäť zložíte len niekoľkými pohybmi ruky.

Plážové tienidlo poskytuje tieň, chráni pred vetrom a je vybavené ochranou proti UV žiareniu 30+.

Uschovajte si tento návod na neskoršie použitie.

Ak výrobok postúpíte inej osobe, odovzdajte jej aj tento návod na montáž.

Želáme vám s týmto výrobkom príjemné chvíle strávené na pláži.

Váš tím Tchibo

Účel použitia

Plážové tienidlo je koncipované ako ochrana pred slnkom a vetrom.

Plážové tienidlo je navrhnuté na použitie v exteriéri a nie je vhodné na profesionálne alebo komerčné účely.

Nerokladajte a nepoužívajte tienidlo pri extrémnych poveternostných podmienkach ako napr. pri búrke alebo snehovej záťaži.

Plážové tienidlo používajte len na vyhradených miestach.



Pre vašu bezpečnosť

NEBEZPEČENSTVO pre deti

- Zabráňte prístupu detí k obalovému materiálu. Vrecká a fólie nie sú hračky. Dbajte na to, aby si ich deti nedávali cez hlavu a neprehltli z nich drobné časti. Nebezpečenstvo udusenía!
- Predovšetkým malé deti sa nesmú zdržiavať v blízkosti napínacích laniek. Hrozí nebezpečenstvo usmrtenia!
- Kolíky do zeme a tyče zo skleneného vlákna uchovávejte mimo dosahu detí. Hrozí nebezpečenstvo poranenia!

NEBEZPEČENSTVO pri požiari / zásahu bleskom

- Uvedomte si, že plachta tienidla je vyrobená z horľavého materiálu:
 - Neumiestňujte do blízkosti tienidla žiadne pomôcky na varenie alebo ohrev.
 - V blízkosti tienidla nepoužívajte otvorený oheň, napr. petrolejové lampy alebo sviečky.
 - V plážovom tienidle nefajčite.
- Pred búrkou alebo víchricou plážové tienidlo včas poskladajte.
- Nerokladajte, alebo neskladajte plážové tienidlo počas búrky. Počas búrky opustite plážové tienidlo a vyhľadajte si vhodný úkryt.
- Na dno tienidla alebo v blízkosti strechy a zadnej steny neumiestňujte horúce prístroje alebo predmety.
- Východy udržiavajte voľné.
- Rešpektujte výstražné upozornenia na všetkej etikete na plážovom tienidle:

UPOZORNENIE! Vo vnútri plážového tienidla ani v jeho blízkosti nepoužívajte otvorený oheň!
UPOZORNENIE! Ak sa vo vnútri plážového tienidla ešte nachádzajú osoby, nesmie sa kompletne uzavrieť!

základný materiál: 100% polyester
Tchibo GmbH, Überseering 18, 22297 Hamburg, Germany 381606



Upozornenie! Vo vnútri plážového tienidla ani v jeho blízkosti nepoužívajte otvorený oheň!

Upozornenie! Ak sa vo vnútri plážového tienidla ešte nachádzajú osoby, nesmie sa kompletne uzavrieť!

VAROVANIE pred poranením

- Na napnutých lankách a kolíkoch hrozí nebezpečenstvo zakopnutia. Upozornite na to aj deti.
- Pri manipulácii s tyčami zo skleneného vlákna dbajte na to, aby ste nezranili seba ani iné osoby. Tyče zo skleneného vlákna udržiavajte predovšetkým v bezpečnej vzdialenosti od očí!

POZOR - Nebezpečenstvo úrazu a vecných škôd!

- Kolíky do zeme uschovajte vždy v osobitnom vrecúšku. Ostré hrany kolíkov do zeme a prípadné fláky po korózii môžu inak poškodiť plachtu tienidla.
- Pri rozkladaní dbajte na to, aby sa na podklade nenachádzali žiadne ostré predmety ako napr. kamene alebo konáre. Mohli by poškodiť plachtu tienidla.
- Aby ste nepoškodili povrchovú úpravu plážového tienidla, nešliapte po ňom pri jeho rozkladaní.

Pokyny na rozloženie

Výber miesta na rozloženie

- Plážové tienidlo umiestnite vždy na rovnú a nie šikmú plochu. Vyhýbajte sa preliačninám. Odstráňte všetky predmety, ktoré by mohli poškodiť podlahu plážového tienidla, ako sú konáre, ostré kamene a pod.
- Plážové tienidlo postavte tak, aby otvor nebol priamo vo vetre. Podľa možnosti si vyberte miesto v závetrí. Plážové tienidlo zafixujte vždy s priloženými kolíkmi do zeme.
- Plážové tienidlo nestavajte priamo pod stromami. Nebezpečenstvo zásahu bleskom!

Tipy na rozloženie a zloženie

- Kolíky zasunúť šikmo do zeme, aby pevnejšie sedeli.
- Rozloženie plážového tienidla sa najskôr vopred vyskúšajte, napr. v záhrade alebo blízkom parku. Oboznámte sa s ním a skontrolujete prítomnosť všetkých potrebných dielov.
- Podľa možnosti sa informujte o miestnych pomeroch v celi vašej cesty. Príp. odporúčame použitie špeciálnych kolíkov do zeme pre piesčité a kamenisté podklady alebo zaistenie plážového tienidla ďalšími napínacími lankami vo veterných prostrediach.
- Pred zložením nechajte plážové tienidlo podľa možnosti úplne vyschnúť, aby sa netvorili žiadne fláky alebo plesne. Ak budete nútení plážové tienidlo poskladať mokré alebo vlhké, čo najskôr ho znovu rozložte, aby mohlo vyschnúť.

Ošetrovanie

- Skôr ako plážové tienidlo zložíte a uschováte, všetky diely dôkladne vyčistite. Plachtu tienidla vykefujte kefou nasucho. Môžete ju príp. aj utrieť navlhčenou handričkou. Na odolné fláky použite bežný prostriedok na ošetrovanie stanov.
- Na čistenie nepoužívajte žiadne abrazívne alebo žieravé prostriedky, resp. tvrdé kefy atď. Tienidlo nie je vhodné na pranie v práčke a nesmie sa čistiť ani chemicky.
- Pravidelne kontrolujte poškodenia a netesnosti na plážovom tienidle. Na opravu trhlín a dier sú najvhodnejšie príslušné materiály zo špecializovaných predajní.
- Tienidlo uchovávejte v úložnom vaku na suchom, chladnom a dobre vetranom mieste chránenom pred pôsobením mrazu. Zabráňte pôsobeniu priameho slnečného žiarenia alebo tepla z kúrenia.
- Pôsobenie poveternostných vplyvov a slnečného žiarenia spôsobuje po čase starnutie materiálu plážového tienidla. Výsledkom môžu byť zmeny farby a po čase aj prejavy únavy materiálu. Ak plážové tienidlo nepoužívate, uložte ho na chránenom mieste.