


Tchibo

Multifunkčné svietidlá s LED, 2 ks

sk Informácia o výrobku



Bezpečnostné upozornenia

- Multifunkčné svietidlá s LED sú určené na použitie v suchých interiérových priestoroch ako pomocné svetidlo a pomôcka pri orientácii v tme. Sú určené len na dekoratívne účely v domácnostiach a nehodia sa na osvetlenie miestností.
- Zabráňte prístupu detí k obalovému materiálu. Okrem iného hrozí nebezpečenstvo udusenía!
- Prehltnutie batérií môže byť životunebezpečné. Prehltnutie batérie môže už v priebehu 2 hodín spôsobiť vnútorné poleptania, ktoré môžu viesť až k smrti. Nielen nové, ale aj vybité batérie a výrobok preto uschovávajú mimo dosahu detí. Pri podozrení na prehltnutie batérie alebo na iný spôsob jej prieniku do tela okamžite privolajte lekársku pomoc.
- Batérie sa nesmú dobíjať, rozoberať, hádzať do ohňa alebo skratovať.
- Chráňte batérie pred nadmerným teplom. Vyberte batérie z výrobku po ich vybití alebo pred dlhším nepoužívaním výrobku. Zabráňte tak škodám, ktoré môžu nastať pri vytečení.
- Vždy vymieňajte všetky batérie. Nekombinujte rôzne typy a značky batérií alebo batérie s rozdielnou kapacitou. Pri vkladaní batérií dbajte na správnu polaritu (+/-).
- Neponárajte svietidlá s LED do vody a iných tekutín.
- Nepozerajte sa priamo do svetla svietidiel s LED.
- Svietidlá s LED nenalepujte na citlivé povrchy, ktoré sa môžu poškodiť, keď svietidlá s LED budete chcieť odstrániť.

- Snímač pohybu neprelepujte, nezakrývajte ani nenatierajte farbou.
- Z dôvodu dlhej životnosti LED diód nie je ich výmena potrebná. Nemôžu a ani sa nesmú vymieňať.
- Aby lepiace prúžky tesa® dobre držali, musí byť podklad dostatočne pevný, čistý, suchý a zbavený prachu a mastnoty.

Technické údaje

Model:	610 947
Batérie:	2x 3 batérie LR03 (AAA)/1,5V
Doba svietenia (s 1 súpravou batérií):	cca 60 hodín
Automatika vypínania po:	cca 30 sekundách
Uhol snímania snímača:	cca 120°
Dosah snímača:	3 m

Made exclusively for: Tchibo GmbH, Überseering 18,
22297 Hamburg, Germany,
www.tchibo.sk



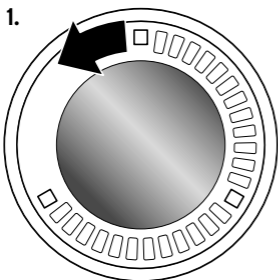
V rámci vylepšovania produktov si vyhradzuje právo na technické a optické zmeny na výrobku.

Likvidácia

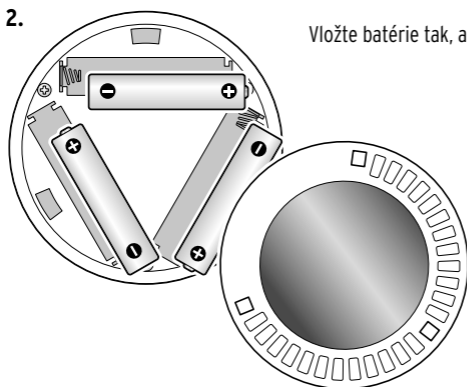


Prístroje, ktoré sú označené týmto symbolom, ako ani vybité **akumulátory a batérie** sa nesmú likvidovať spolu s domovým odpadom! Máte zákonnú povinnosť likvidovať staré prístroje oddelene od domového odpadu a odovzdať staré batérie/akumulátory v zbernom dvore vašej obecnej alebo mestskej správy alebo v špecializovanej predajni, ktorá predáva batérie. Elektrické prístroje, batérie a akumulátory obsahujú nielen cenné materiály ale aj nebezpečné látky. Tieto môžu byť pri nesprávnom skladovaní a likvidácii škodlivé pre životné prostredie a zdravie.

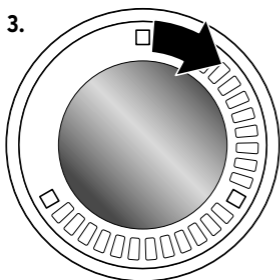
Vloženie batérií



Kryt priehradky na batérie na zadnej strane otočte proti smeru hodinových ručičiek. Kryt priehradky na batérie zložte smerom nahor.



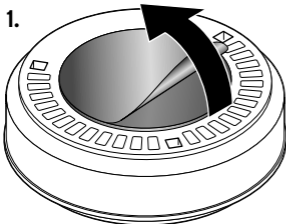
Vložte batérie tak, ako je zobrazené.



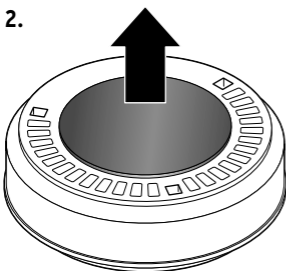
Kryt priehradky na batérie znovu správne nasadíte a otočte v smere hodinových ručičiek až na doraz.



Upevnenie svietidla

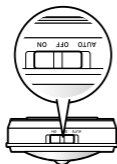


Odstráňte ochrannú fóliu z lepiacej plochy na zadnej strane.



Svietidlo pevne pritlačte na želané miesto.

Používanie



ON Na trvalé zapnutie svietidla posuňte spínač zap./vyp. do polohy **ON**.

OFF Na vypnutie svietidla posuňte spínač zap./vyp. do polohy **OFF**.

AUTO Na používanie svietidla so snímačom pohybu posuňte spínač zap./vyp. do polohy **AUTO**. Ak niekto za úsvitu, súmraku alebo tmy vstúpi do oblasti snímača pohybu, svietidlo sa zapne a po cca 30 sekundách sa automaticky vypne.

