




# Solárny svetelný stĺp





Prečítajte si pozorne bezpečnostné upozornenia a výrobok používajte len spôsobom opísaným v tomto návode, aby nedopatrením nedošlo k poraneniám alebo škodám.

Ak výrobok postúpíte inej osobe, musíte jej odovzdať aj tento návod.

### Účel použitia

Solárny svetelný stĺp slúži na dekoračné účely a nie je určený na osvetlenie.

Je určený na trvalé použitie v exteriéri.

Výrobok je navrhnutý na súkromné použitie a nie je vhodný na komerčné účely.

### Nebezpečenstvo pre deti

- Zabráňte prístupu detí k obalovému materiálu. Okrem iného hrozí nebezpečenstvo udusení!
- Výrobok nie je detská hračka. Zabráňte prístupu detí k tomuto výrobku.

### Varovanie pred poraneniami

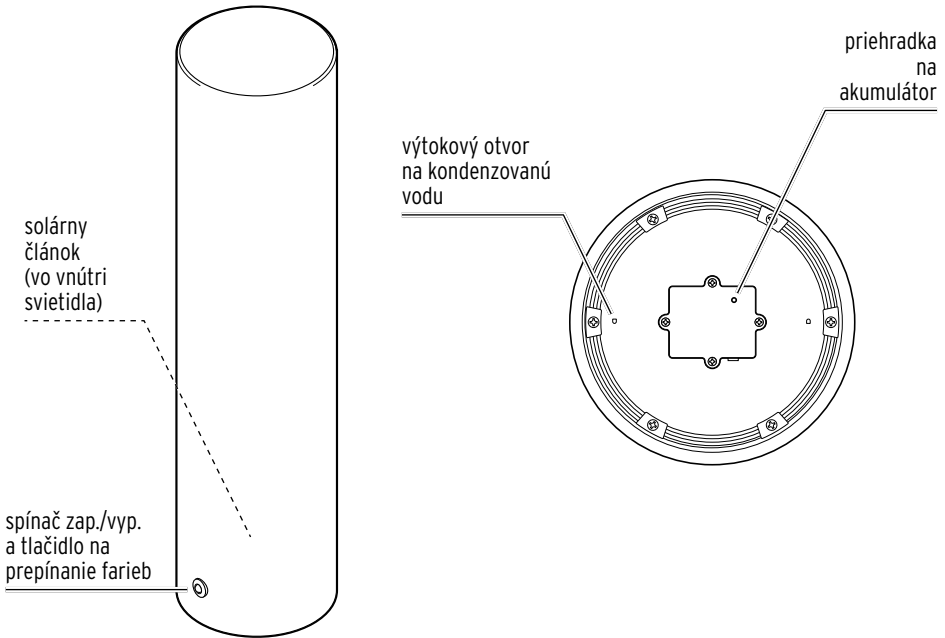
- Akumulátory sa nesmú rozoberať, hádzať do ohňa alebo skratovať.
- Ak dôjde k vytečeniu akumulátora, zabráňte kontaktu s pokožkou, očami a sliznicami. Postihnuté miesta prípadne opláchnite vodou a okamžite vyhľadajte lekára.
- Nerozoberajte výrobok. Na výrobku nevykonávajte žiadne zmeny. Neodborné opravy môžu vážne ohroziť používateľa. Opravy zverte výlučne špecializovanej opravovni, alebo sa obráťte na zákaznícky servis.

### Vecné škody

- Výrobok je vhodný na trvalé použitie v exteriéri a zodpovedá druhu krytia IP44. Znamená to ochranu výrobku proti striekajúcej vode zo všetkých strán ako napr. dažď. Výrobok ale neponárajte do vody.
- Neumiestňujte výrobok do jám alebo priehlbín, v ktorých sa môžu tvoriť kaluže.
- Nestúpajte ani si nesadajte na výrobok.
- Výtokové otvory na spodnej strane udržiavajte vždy voľné, aby príp. mohla odtekať dažďová, resp. kondenzovaná voda.
- Solárny článok sa nachádza vo vnútri solárneho svetelného stĺpa. Výrobok neprelepujte, nezakrývajte a nenatierajte farbou.
- Na čistenie nepoužívajte ostré chemikálie, agresívne ani abrazívne čistiace prostriedky.
- Pretože LED diódy majú extrémne dlhú životnosť, ich výmena nie je potrebná. Nedajú a nesmú sa vymieňať.
- Výrobok je vhodný do exteriéru do teplôt cca -10 °C. Pri nižších teplotách ho uložte do interiéru. Inak sa môže poškodiť.
- Ak výrobok postavíte v byte, podložte podenň prípadne protišmykovú podložku.



## Prehľad (obsah balenia)



## Používanie

### Vybalenie a nabíjanie

- ▷ Opatrne vyberte výrobok z obalu a odstráňte všetok obalový materiál.
- ▷ Po vybalení postavte výrobok na niekoľko hodín podľa možnosti na slnečné miesto, aby sa akumulátory mohli dostatočne nabiť na prvé použitie za tmy (viď aj časť „Nabíjanie akumulátorov“ a „Výber umiestnenia“.)

### Zapnutie a vypnutie solárneho svetelného stĺpa s rôznofarebnou svetelnou hrou alebo trvalým svetlom

- ▷ **Zapnutie:** Stlačte 1x tlačidlo na prepínanie farieb. LED svietia s meniacou sa farebnou hrou.
  - Výrobok sa zapne za súmraku.
  - Za úsvitu sa výrobok opäť vypne.
- ▷ **Trvalé svetlo:** Aby ste zvolili trvalé svetlo pre určitú farbu, stlačte tlačidlo na prepínanie farieb práve vtedy, keď svieti želaná farba.
- ▷ **Vypnutie:** Na vypnutie solárneho svetelného stĺpa stlačte znovu tlačidlo na prepínanie farieb. Pri dostatočnom svetle sa akumulátory ďalej nabíjajú.

## Výber umiestnenia

Výrobok je nezávislý od zdroja elektrickej energie. Pretože je ale odkázaný na slnečnú energiu, musíte pred umiestnením zvážiť a rešpektovať nasledujúce body:

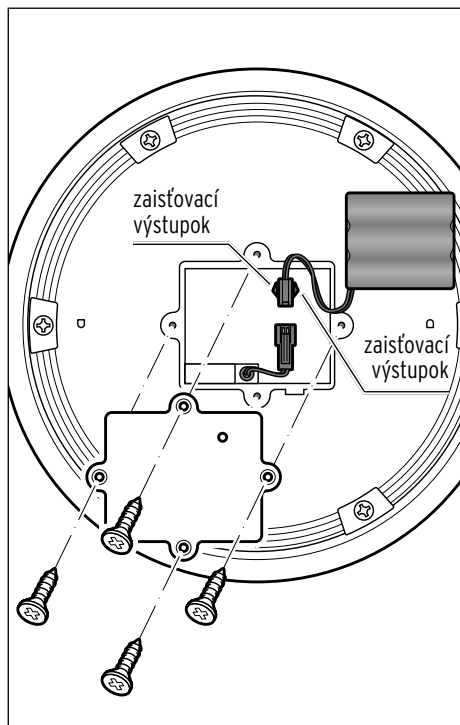
- Umiestnite výrobok na miesto, kde bude solárny článok vystavený počas dňa slnečnému žiareniu čo najdlhšie.
- Vyhýbajte sa miestam, ktoré sú úplne alebo prevažnú časť dňa v tieni (stromy, hrebeň strechy atď.). Neumiestňujte výrobok na severnej strane budovy. Na tejto strane nie je cez deň dostatok slnečného svetla.
- Výrobok by nemal byť v noci trvale osvetlený iným zdrojom svetla, napr. reflektorom, ktorý osvetľuje vjazd do garáže, alebo podobným zdrojom.

Nezabúdajte, že množstvo zdrojov svetla sa zapína uprostred noci v závislosti od času alebo pohybu.

## Nabíjanie akumulátorov

- Akumulátory sa nabíjajú iba pri umiestnení svietidla na slnečnom mieste so solárnym článkom orientovaným nahor.
- V závislosti od počasia a intenzity slnečného žiarenia môže trvať niekoľko hodín, kým solárny článok úplne nabije akumulátory.
- V zime alebo počas viacerých zamračených dní sa môže stať, že sa akumulátory dostatočne nenabijú. Vypnite potom svietidlo na niekoľko dní. Aj pri vypnutých LED sa akumulátory nabíjajú.

## Výmena zväzku akumulátorov



**VAROVANIE** - Nebezpečenstvo poranenia

Výrobok nepoužívajte s normálnymi batériami, ktoré nie sú dobíjateľné. Nebezpečenstvo výbuchu!

Akumulátory sú určené na dlhodobú prevádzku. Po dlhej dobe používania však môže byť potrebná výmena zväzku akumulátorov. Akumulátory podliehajú prirodzenému opotrebovaniu a ich výkon môže postupne klesať.

1. Krížovým skrutkovačom uvoľnite štyri skrutky na kryte priehradky na akumulátory.
2. Odstráňte kryt priehradky na akumulátory.
3. Stlačte k sebe zaisťovacie výstupky starého zväzku akumulátorov a vytiahnite zástrčku. Prípadne si pomôžte plochými kliešťami.
4. Zasuňte zástrčku nového zväzku akumulátorov. Nový zväzok akumulátorov si môžete objednať cez zákaznícky servis (pozri kapitolu „Zákaznícky servis“).

5. Znovu správne nasadíte kryt priehradky na akumulátory.
6. Pevne dotiahnite všetky štyri skrutky.

---

## Čistenie

### **POKYN** - Vecné škody

Na čistenie nepoužívajte ostré chemikálie, agresívne ani abrazívne čistiace prostriedky.

- ▷ Výrobok v prípade potreby poutierajte mierne navlhčenou handričkou.


---

## Technické údaje

Model: 654 110 (100 cm stĺp)  
654 109 (75 cm stĺp)  
654 108 (50 cm stĺp)

Žiarovky: 6x LED (100 cm stĺp)  
4x LED (75 cm stĺp)  
2x LED (50 cm stĺp)

### **Napájanie energiou**

Solárny článok: 5 V, 1,5 W  
Akumulátor: 3x 1,2 V NiMH,  
3,6 V / 1000 mAh  
Trieda ochrany: III   
Druh krytia: IP44

Teplota prostredia: -10 až +40 °C

Made exclusively for:  
Tchibo GmbH, Überseering 18,  
22297 Hamburg, Germany,  
[www.tchibo.sk](http://www.tchibo.sk)



V rámci vylepšovania produktov si vyhradzuje právo na technické a optické zmeny výroby.

## Poruchy / pomoc

### Výrobok nesvieti.

- Príliš veľa svetla v okolí?  
Skontrolujte, či na výrobok nesvietia iné zdroje svetla (napr. pouličné lampy alebo vonkajšie svetlá so snímačom pohybu, resp. s časovým spínačom). V prípade potreby zmeňte umiestnenie.
- Sú akumulátory úplne nabité?  
Pozri kapitolu „Používanie“.

### LED nefungujú.

- LED diódy sa nemôžu vymieňať.

### Výrobok svieti len slabo.

- Akumulátory nie sú nabité na plnú kapacitu, alebo sú opotrebované.  
Vypnite solárny svetelný stĺp na niekoľko dní, aby sa akumulátory mohli znova nabiť na plnú kapacitu.
- Prípadne bude potrebné vymeniť zväzok akumulátorov (pozri kapitolu „Výmena zväzku akumulátorov“).

### Výkon kolíše v závislosti od ročného obdobia.

- Je to spôsobené počasím a nejde o chybu.  
V lete sú poveternostné podmienky najpriaznivejšie, v zime sú najmenej priaznivé.

## Likvidácia

Výrobok a jeho obal boli vyrobené z hodnotných materiálov, ktoré sa dajú recyklovať. Tým sa znižuje množstvo odpadu a šetrí životné prostredie.

Likvidujte **obal** podľa pravidiel separovaného zberu. Využite na to miestne možnosti na zber papiera, lepenky a ľahkých obalov.



**Prístroje, batérie a akumulátory,** ktoré sú označené týmto symbolom, sa nesmú likvidovať spolu s domovým odpadom!

Máte zákonnú povinnosť likvidovať staré prístroje oddelene od domového odpadu.

Elektrické prístroje obsahujú nebezpečné látky. Tieto môžu byť pri nesprávnom skladovaní a likvidácii škodlivé pre životné prostredie a zdravie. Informácie o zberných dvoroch, ktoré odoberajú staré prístroje bezplatne, vám poskytne obecná alebo mestská správa. Vybité batérie a akumulátory musíte odovzdať v zbernom dvore vašej obecnej alebo mestskej správy alebo v špecializovanej predajni, ktorá predáva batérie.

## Záruka

Záruku poskytujeme na obdobie

**3 rokov** od dátumu kúpy.

Tchibo GmbH, Überseering 18,  
22297 Hamburg, Germany

V rámci záručnej doby opravíme bezplatne všetky materiálové alebo výrobné chyby. Predpokladom na poskytnutie záruky je predloženie dokladu o kúpe vystaveného spoločnosťou Tchibo alebo jedným z jej autorizovaných distribútorov. Táto záruka platí v rámci EÚ, Švajčiarska a Turecka.

**Záruka sa nevzťahuje** na škody spôsobené nesprávnym používaním výrobku alebo nedostatočným odstraňovaním vodného kameňa, na diely podliehajúce rýchlemu opotrebeniu a ani na spotrebný materiál. Tieto si môžete objednať prostredníctvom nášho zákazníckeho servisu. V prípade, že ide o opravu výrobku, ktorá nie je klasifikovaná ako záručná, môžete si, pokiaľ je to ešte možné, nechať opraviť výrobok v servisnom stredisku na vlastné náklady.

Táto záruka neobmedzuje **práva na záruku vyplývajúce zo zákona**.

---

## Zákaznícky servis

 **0800 212 313**  
(bezplatne)

V pondelok až piatok od 8.00 do 20.00 hod.

V sobotu od 8.00 do 16.00 hod.

E-mail: servis@tchibo.sk

---

**Číslo výrobku: 654 110** (100 cm stĺp)

**654 109** (75 cm stĺp)

**654 108** (50 cm stĺp)

---

## Servis a oprava

Ak by sa napriek očakávaniam vyskytol nedostatok, obráťte sa najskôr na našich kolegov zo zákazníckeho servisu. Naši kolegovia vám radi pomôžu a dohodnú s vami ďalšie kroky.



**Ak je potrebné výrobok zaslať**, vyplňte prosím nasledujúce údaje:

- vašu **adresu**,
- **telefónne číslo** (cez deň) a/alebo **e-mailovú adresu**,
- **dátum kúpy** a
- podľa možnosti **presný popis chyby**.

K výrobku priložte **kópiu dokladu o kúpe**. Výrobok dobre zabaľte, aby sa pri preprave nepoškodil. Výrobok bude vyzdvihnutý spôsobom, aký bol dohodnutý so zákazníckym servisom. Len tak môžeme zabezpečiť rýchle spracovanie vašej zásielky.

Alebo výrobok odovzdajte osobne v najbližšej filiálke Tchibo.

**Ak oprava nie je klasifikovaná ako záručná**, informujte nás, či:

- žiadate predbežnú kalkuláciu nákladov na opravu alebo
- žiadate spätné zaslanie výrobku bez opravy (na vaše náklady) alebo
- žiadate likvidáciu výrobku (bezplatne).

**Pre informácie o výrobkoch, objednávky príslušenstva alebo otázky ohľadom servisu** sa, prosím, obráťte na náš zákaznícky servis. Pri vašich otázkach uveďte číslo výrobku.