



Tchibo

Pracovná lupa



sk **Návod na použitie**

Tchibo GmbH D-22290 Hamburg · 98531FV03X001X · 2018-08 · 368 295

Vážení zákazníci!

Vaša nová pracovná lupa vám pomôže pri majstrovaní, šití alebo iných ručných prácach.

Lupu môžete postaviť voľne alebo upevniť o stolovú dosku – je vybavená pogumovanou svorkou, ktorá nezanechá žiadne otlaky. Flexibilné rameno vám umožní optimálne vyrovnanie.

Lupa má 2,5-násobné zväčšenie, malá integrovaná šošovka má 5-násobné zväčšenie. Dve svetlé LED diódy osvetlia pozorovanú oblasť.

Želáme Vám veľa spokojnosti s týmto výrobkom!

Váš tím Tchibo



www.tchibo.sk/navody

Obsah

- 3 Bezpečnostné upozornenia**
- 5 Prehľad (obsah balenia)**
- 6 Používanie**
 - 6 Vloženie batérií
 - 6 Upevnenie lupy
 - 6 Zapnutie a vypnutie osvetlenia
- 7 Čistenie**
- 7 Likvidácia**
- 8 Technické údaje**

Bezpečnostné upozornenia



Prečítajte si pozorne bezpečnostné upozornenia a výrobok používajte len spôsobom opísaným v tomto návode, aby nedopatrením nedošlo k poraneniám alebo škodám.

Tento návod uschovajte pre prípad neskoršej potreby.

Ak výrobok postúpíte inej osobe, musíte jej odovzdať aj tento návod.


Účel použitia

Výrobok je vhodný na použitie v suchých interiéroch. Výrobok je určený na súkromné použitie a nie je vhodný na komerčné účely.

NEBEZPEČENSTVO pre deti

- Tento výrobok nie je hračka. Zabráňte prístupu detí k tomuto výrobku.
- Zabráňte prístupu detí k obalovému materiálu.
Okrem iného hrozí nebezpečenstvo udusenía!
- Prehltnutie batérií môže byť životunebezpečné.
Pri prehltnutí batérií môže v priebehu 2 hodín dôjsť k vážnemu vnútornému poleptaniu a usmrteniu.
Nielen nové, ale aj vybité batérie a výrobok preto uschovávajú mimo dosahu detí. Pri podozrení na prehltnutie batérie alebo na iný spôsob jej prieniku do tela okamžite privolajte zdravotnícku pomoc.

VAROVANIE pred poškodením zraku/požiarom

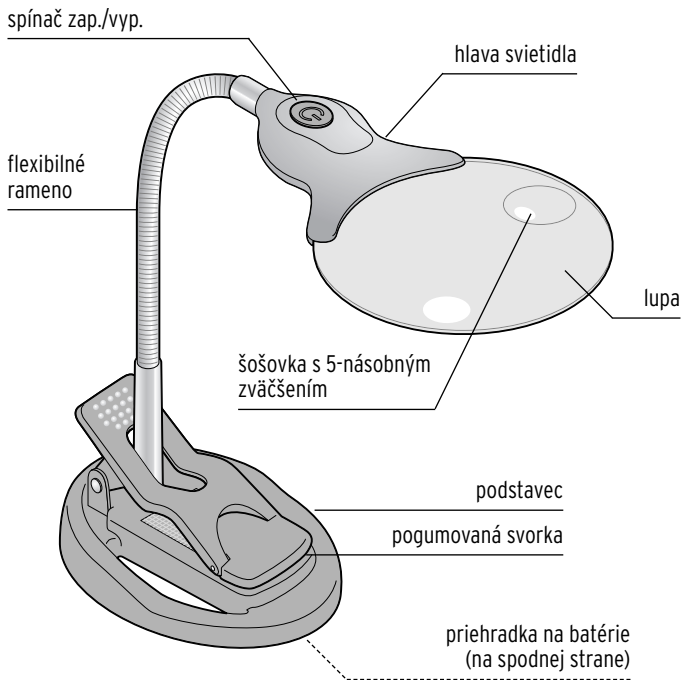
- Cez lupu sa nikdy nepozerajte do slnka! Nebezpečenstvo oslepnutia!
-  Nebezpečenstvo požiaru! Lupu nevystavujte nikdy priamemu slnečnému žiareniu. Lupa môže akumulovať energiu zo slnečného žiarenia a tým horľavý materiál tak silno rozpáliť, že sa vznieti.
- Sklo lupy je krehké. Hrozí nebezpečenstvo rozbitia, a teda poranenia!

- Ak dôjde k vytečeniu batérie, zabráňte kontaktu s pokožkou, očami a sliznicami. Postihnuté miesta prípadne opláchnite vodou a okamžite vyhľadajte lekára.
- Batérie sa nesmú dobíjať, rozoberať, hádzať do ohňa alebo skratovať.

POZOR pred poraneniami a vecnými škodami

- Batérie chráňte pred nadmerným teplom.
Vyberte batérie z výrobku, keď sú vybité, alebo keď výrobok dlhšie nepoužívate. Zabráňte tak škodám, ktoré môžu vzniknúť pri vytečení batérie.
- Vždy vymieňajte všetky batérie. Nekombinujte rôzne typy a značky batérií alebo batérie s rôznou kapacitou.
- Pri vkladaní batérií dbajte na správnu polaritu (+/-).
- Vďaka výnimočne dlhej životnosti nie je výmena svetelných diód potrebná. Nedajú sa a ani sa nesmú vymieňať.
Svetelné diódy sú pevne namontované v svietidle.
- Na čistenie nepoužívajte ostré chemikálie, agresívne alebo abrazívne čistiace prostriedky.
- Nedá sa úplne vylúčiť, že niektoré laky, plasty alebo ošetrovacie prípravky na nábytok narušia a zmäknú materiál pogumovaných častí svorky alebo protišmykovej vrstvy podstavca, a tým zanechajú na citlivom nábytku neželané stopy.

Prehľad (obsah balenia)



Bez vyobrazenia:

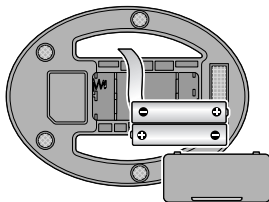
- 2 batérie LR03 (AAA)/1,5 V
- ochranný obal na lupu (vhodný na čistenie skla lupy)

Používanie

Vloženie batérií

1. Otvorte priehradku na batérie na spodnej strane podstavca.

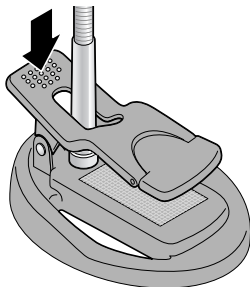
2.



Vložte obe dodané batérie nad pásku tak, ako je zobrazené. Batérie sa tak budú dať neskôr jednoduchšie vybrať. Dbajte na správnu polaritu (+/-).

3. Znovu zatvorte priehradku na batérie.

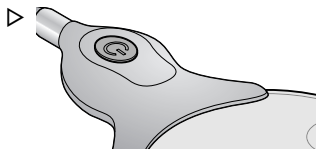
Upevnenie lupy



Lupu môžete postaviť voľne alebo ju môžete pripevniť o stolovú dosku. Horná časť svorky je pohyblivá, tak sa pogumovaná svorka optimálne prispôsobí stolovej doske.

Svorka je vhodná na stolové dosky s hrúbkou až do cca 40 mm.

Zapnutie a vypnutie osvetlenia



Zapnutie:

Stlačte spínač zap./vyp. 

Vypnutie:

Znovu stlačte spínač zap./vyp. 

Čistenie

- ▷ V prípade potreby poutierajte sklo lupy mäkkou, suchou handričkou nepúšťajúcou vlákna. Môžete na to použiť ochranný obal na lupu alebo handričku na čistenie okuliarov.

Likvidácia

Výrobok, jeho obal a dodané batérie boli vyrobené z hodnotných materiálov, ktoré sa dajú recyklovať. Tým sa znižuje množstvo odpadu a šetrí životné prostredie.

Likvidujte **obal** podľa pravidiel separovaného zberu. Využite na to miestne možnosti na zber papiera, lepenky a ľahkých obalov.



Prístroje, ktoré sú označené týmto symbolom, sa nesmú likvidovať spolu s domovým odpadom!

Máte zákonnú povinnosť likvidovať staré prístroje oddelene od domového odpadu. Informácie o zberných dvoroch, ktoré odoberajú staré prístroje bezplatne, vám poskytnie vaša obecná alebo mestská správa.



Batérie a akumulátory nepatria do domového odpadu!

Máte zákonnú povinnosť odovzdať staré batérie a akumulátory v zbernom dvore vašej obecnej alebo mestskej správy alebo v špecializovanej predajni, ktorá predáva batérie.

Technické údaje

Model:	368 295
Batérie:	2x LR03 (AAA)/1,5 V
Svetelný zdroj:	2 x LED (nie sú vymeniteľné)
Upínací rozsah spony:	cca 40 mm
Teplota prostredia:	+10 až +40 °C
Made exclusively for:	Tchibo GmbH, Überseering 18, Hamburg, Germany, www.tchibo.sk

V rámci vylepšovania produktov si vyhradzuje právo na technické a optické zmeny na výrobku.



Číslo výrobku: 368 295
