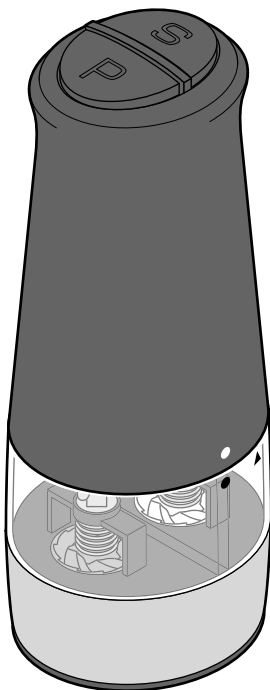


Tchibo

2 v 1: elektrický mlynček na soľ a korenie



sk Návod na použitie

Tchibo GmbH D-22290 Hamburg · 132882AB6X6XIII · 2023-04

Bezpečnostné upozornenia

Prečítajte si pozorne bezpečnostné upozornenia a výrobok používajte len spôsobom opísaným v tomto návode, aby nedopatrením nedošlo k poraneniám alebo škodám.

Uschovajte si tento návod na neskoršie použitie. Ak výrobok postúpíte inej osobe, musíte jej odovzdať aj tento návod.

Účel použitia

Elektrický mlynček na soľ a korenie je určený na mletie kryštálikov soli a zrníek korenia.

Nie je vhodný na mletie iných potravín ako napr. kávových zŕn, orechov a pod.

Je navrhnutý pre množstvá bežné v domácnosti a nie je vhodný na komerčné účely.

Nebezpečenstvo pre deti a osoby s obmedzenou schopnosťou obsluhovať prístroje

- Tento prístroj smú používať deti od 8 rokov a osoby s obmedzenými fyzickými, zmyslovými alebo duševnými schopnosťami, alebo s nedostatkom skúseností a/alebo znalostí len za predpokladu, že sú počas používania neustále pod dozorom, alebo boli poučení o bezpečnom používaní výrobku a pochopili nebezpečenstvá, ktoré z toho vyplývajú. Deti nesmú prístroj čistiť, pokiaľ nie sú staršie ako 8 rokov a nie sú pod dozorom. Prístroj nevyžaduje žiadnu údržbu.
- Prehltnutie batérií môže byť životunebezpečné. Pri prehltnutí batérií môže v priebehu 2 hodín dôjsť k vážnemu vnútornému poleptaniu a usmrteniu. Nielen nové, ale aj vybité batérie a výrobok preto uschovávajú mimo dosahu detí. Ak sa domnievate, že mohlo dôjsť k prehltnutiu batérie alebo sa mohla dostať do tela iným spôsobom, ihneď vyhládajte lekársku pomoc.
- Deti sa nesmú hrať s prístrojom. Prístroj uchovávajú mimo dosahu detí mladších ako 8 rokov.
- Zabráňte prístupu detí k obalovému materiálu. Okrem iného hrozí nebezpečenstvo udusenía!

Nebezpečenstvo poranenia

- Ak dôjde k vytečeniu batérie, zabráňte kontaktu s pokožkou, očami a sliznicami. Postihnuté miesta prípadne opláchnite vodou a okamžite vyhľadajte lekára.

Nebezpečenstvo požiaru/explózie

- Batérie sa nesmú dobíjať, rozoberať, hádzať do ohňa alebo skratovať.

Vecné škody

- Nezapínajte mlynček bez meliva, pretože inak môže dôjsť k poškodeniu keramického mlecieho mechanizmu.
- Pri vkladaní batérií dbajte na správnu polaritu (+/-).
- Chráňte batérie pred nadmerným teplom. Vyberte batérie z výrobku po ich vybití alebo pred dlhším nepoužívaním výrobku. Takto zabránite škodám, ktoré môžu vzniknúť pri vytečení batérií.
- Vždy vymieňajte všetky batérie. Nekombinujte staré a nové batérie, rôzne typy a značky batérií ako aj batérie s rozličnou kapacitou.
- Prípojné svorky v priehradke na batérie sa nesmú skratovať.
- Pred vložením vyčistite v prípade potreby kontakty batérií a prístroja. Nebezpečenstvo prehriatia!
- Nikdy neponárajte mlynček, resp. jeho diely do vody alebo iných tekutín.
- Na čistenie nepoužívajte abrazívne ani žieravé čistiace prostriedky, resp. tvrdé kefy atď.

Technické údaje

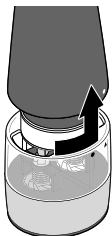
Model:	666 637
Batérie:	6x LR03(AAA)/1,5 V (ZnMnO ₂)
Teplota prostredia:	+10 až +40 °C
Made exclusively for:	Tchibo GmbH, Überseering 18, 22297 Hamburg, Germany www.tchibo.sk

V rámci vylepšovania produktov si vyhradzuje právo na technické a optické zmeny výrobku.



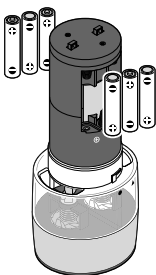
Uvedenie do prevádzky

1. Rozloženie mlynčeka



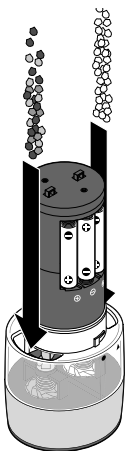
- ▷ Jednou rukou pevne uchopíte nádobku na melivo. Druhou rukou otočíte plášť proti smeru hodinových ručičiek až na doraz a zložíte ho z nádoby na melivo.

2. Vloženie/vybratie batérií



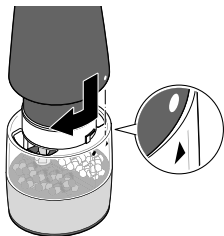
- ▷ Vložte batérie podľa obrázka. Dbajte na správnu polaritu (+/-).
- ▷ Príp. vyberte vybité batérie a vymeňte ich za nové.

3. Plnenie kryštálikov soli a zrnok korenia



- ▷ Naplňte kryštáliky soli a zrnká korenia.

4. Zloženie mlynčeka



1. Plášť nasadíte na nádobku na melivo. Bod na plášti ukazuje pritom na trojuholník na nádobke na melivo.
2. Plášť otočte v smere hodinových ručičiek až ndoraz.

Používanie

POKYN - Vecné škody

Nezapínajte mlynček bez meliva, pretože inak môže dôjsť k poškodeniu keramického mlecieho mechanizmu.

1. Stlačte spínač...
... **S** a držte ho stlačený na zapnutie **mlynčeka na soľ**.
... **P** a držte ho stlačený na zapnutie **mlynčeka na korenie**.
2. Príslušný spínač znovu pustite na ukončenie mletia.

Nastavenie mlecieho stupňa

POKYN - Vecné škody

Pri nastavovaní jemnejšieho stupňa mletia nenastavujte nastavovacie kolieska až na doraz. Vždy ponechajte malý odstup, v opačnom prípade by sa mohol mlecí mechanizmus pri mletí zaseknúť.

1. Keď sa napr. ešte nachádza melivo v mlecích mechanizmoch: Odoberte plášť a mlynček otočte dolu hlavou na odstránenie meliva z mlecieho mechanizmu.
2. Na plynulé nastavenie mlecieho stupňa otáčajte obe nastavovacie kolieska.



jemný mlecí stupeň



hrubý mlecí stupeň

Čistenie

Čistenie mlynčeka

POKYN - Vecné škody

- Nikdy neponárajte mlynček, resp. jeho diely do vody alebo iných tekutín.

- ▷ Poutierajte mlynček zvonku mäkkou, jemne navlhčenou handričkou, resp. s trochou jemného prostriedku na umývanie riadu. Následne ho osušte.

Likvidácia

Výrobok, jeho obal a dodané batérie boli vyrobené z hodnotných materiálov, ktoré sa dajú recyklovať. To znižuje množstvo odpadu a šetrí životné prostredie.

Likvidujte **obal** podľa pravidiel separovaného zberu. Využite na to miestne možnosti na zber papiera, lepenky a ľahkých obalov.



Prístroje, batérie a akumulátory, ktoré sú označené týmto symbolom, sa nesmú likvidovať spolu s domovým odpadom!

Máte zákonnú povinnosť likvidovať staré prístroje oddelene od domového odpadu.

Elektrické prístroje obsahujú nebezpečné látky.

Tieto môžu byť pri nesprávnom skladovaní a likvidácii škodlivé pre životné prostredie a zdravie. Informácie o zberných dvoroch, ktoré odoberajú staré prístroje bezplatne, vám poskytne obecná alebo mestská správa.

Vybité batérie a akumulátory musíte odovzdať v zbernom dvore vašej obecnej alebo mestskej správy alebo v špecializovanej predajni, ktorá predáva batérie.

Kontakty lítiových batérií/akumulátorov pred likvidáciou prelepte páskou.

Číslo výrobku: 666 637