Budík

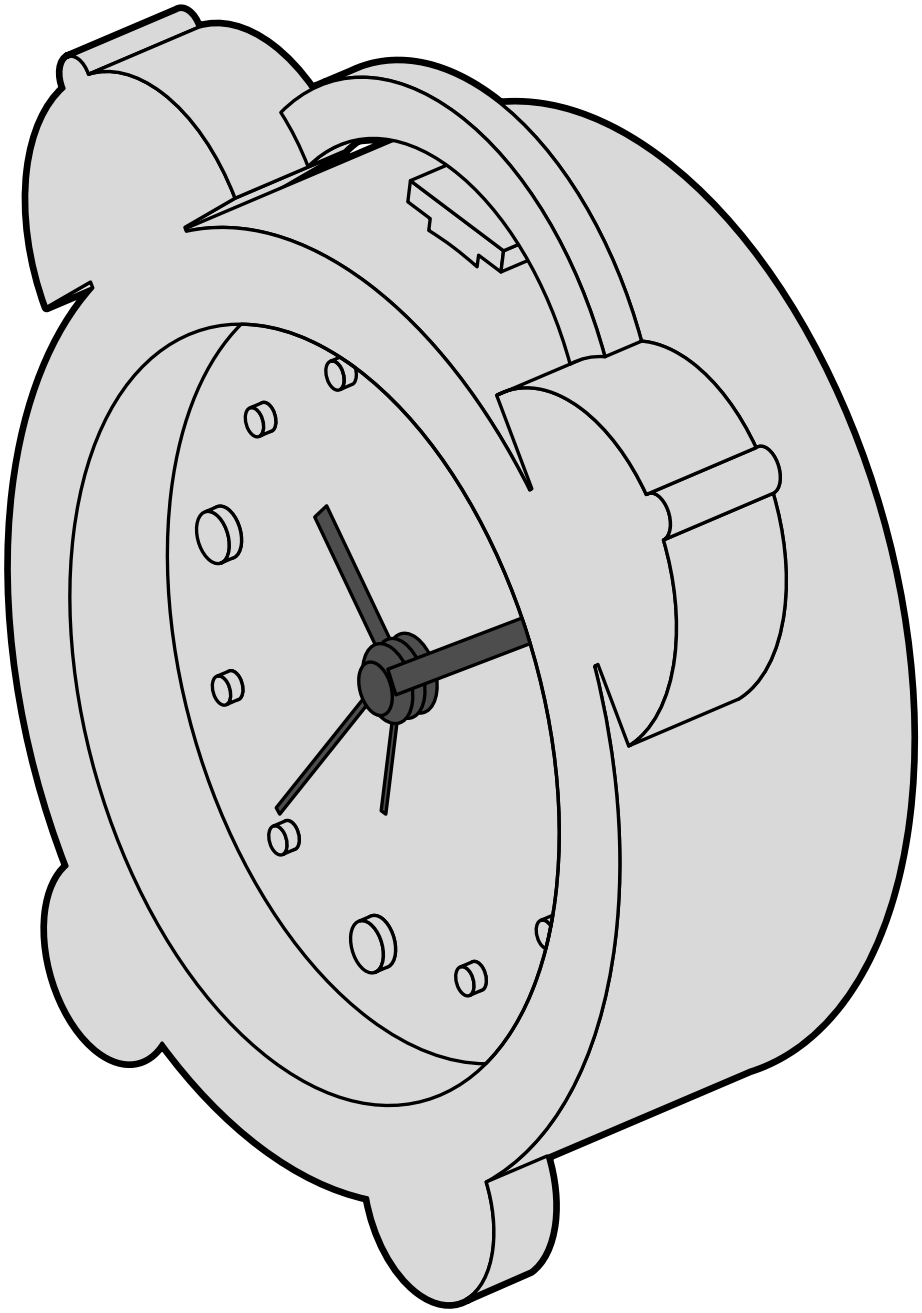

Návod na použitie a záruka

Tchibo GmbH D-22290 Hamburg • 70662AB3X3III

Vážení zákazníci!

Tento pestrofarebný budík je vybavený mimoriadne tichým mechanizmom riadeným kryštálom, takže váš spánok nebude rušiť žiadne tikanie.

Želáme vám s ním veselé vstávanie!

Váš tím Tchibo

Obsah

4 K tomuto návodu

6 Bezpečnostné upozornenia

9 Prehľad

10 Používanie
10 Uvedenie do prevádzky / výmena batérie
10 Nastavenie hodín
11 Nastavenie času budenia
11 Zapnutie a vypnutie funkcie budenia

12 Likvidácia

14 Technické údaje

15 Záruka

K tomuto návodu

Starostlivo si prečítajte bezpečnostné upozornenia a výrobok používajte iba podľa opisu v tomto návode, aby nedopatrením nedošlo k poraneniam alebo škodám. Tento návod uschovajte pre prípad neskoršej potreby.
Ak výrobok postúpite inej osobe, musíte jej odovzdať aj tento návod.

Symboly v tomto návode:

Tento symbol varuje pred nebezpečenstvom poranenia.

Takto sú označené doplňujúce informácie.

Signálne slovo **NEBEZPEČENSTVO** varuje pred možnými ťažkými poraneniami a ohrozením života.

Signálne slovo **VAROVANIE** varuje pred poraneniami a závažnými vecnými škodami.

Signálne slovo **POZOR** varuje pred ľahkými poraneniami alebo poškodeniami.

Bezpečnostné upozornenia ⚠

Účel použitia

Budík je určený na súkromné použitie a nie je vhodný na komerčné účely.

NEBEZPEČENSTVO pre deti

- Prehltnutie batérií môže byť životunebezpečné. Batériu a budík preto uschovávajte mimo dosahu malých detí. Ak dôjde k prehltnutiu batérie, okamžite privolajte zdravotnícku pomoc.
- Zabráňte prístupu detí k obalovému materiálu. Okrem iného hrozí nebezpečenstvo udusenia!

VAROVANIE pred poranením

- Ak dôjde k vytečeniu batérie, zabráňte kontaktu s pokožkou, očami a sliznicami. Postihnuté miesta prípadne opláchnite veľkým množstvom čistej vody a okamžite vyhľadajte lekára.
- Batérie sa nesmú dobíjať, rozoberať, hádzať do ohňa alebo skratovať.
- Kontakty batérie, resp. prístroja pred vložením v prípade potreby vyčistite. Nebezpečenstvo prehriatia!

POZOR – Vecné škody

- Nevystavujte budík intenzívnym teplotným výkyvom, vlhkosti, priamemu slnečnému žiareniu, prachu alebo nárazom.
- Chráňte batérie pred nadmerným teplom. Vybitú batériu vyberte z budíka. Takto zabránite škodám, ktoré môžu vzniknúť pri vytečení batérie.
- Pri vkladaní batérie dbajte na polaritu (+/–).
- Na čistenie budíka nepoužívajte žiadne abrazívne čistiace prostriedky ani prostriedky s obsahom rozpúšťadiel.

Prehľad



Zadná strana

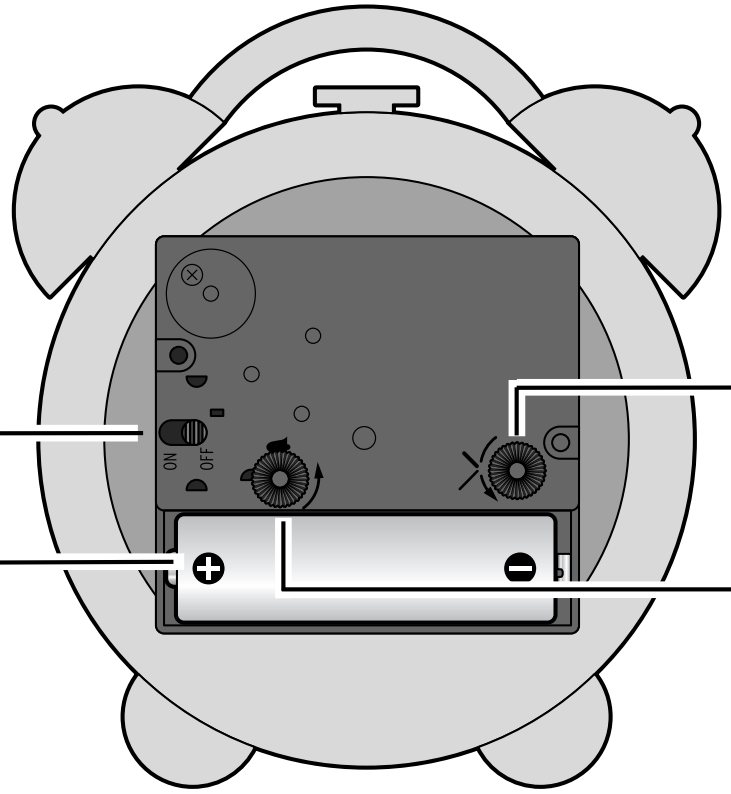

spínač alarmu zap./vyp.

priehradka na batériu s vloženou batériou

nastavovacie koliesko času

nastavovacie koliesko pre čas budenia

Používanie

Uvedenie do prevádzky / výmena batérie

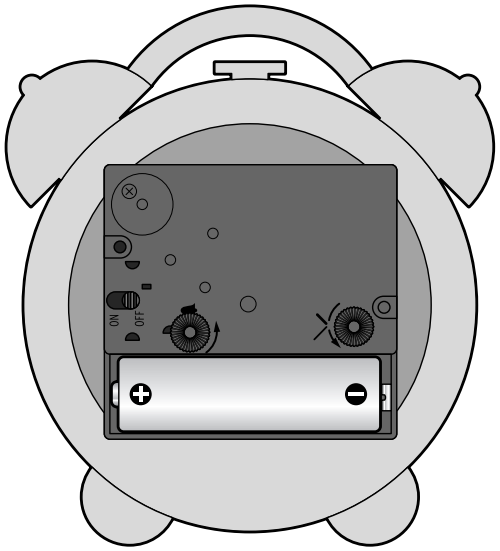

▷ Novú batériu vložte do priehradky na batériu, ako to vidíte na obrázku. Dbajte na správnu polaritu (+/–).

Nastavenie hodín

▷ Otáčaním nastavovacieho kolieska času proti smeru hodinových ručičiek nastavíte aktuálny čas.

Nastavenie času budenia

▷ Otáčaním nastavovacieho kolieska pre čas budenia 🔔 proti smeru hodinových ručičiek nastavíte želaný čas budenia.

Zapnutie a vypnutie funkcie budenia

▷ Na zapnutie funkcie budenia prepnite spínač alarmu zap./vyp. doľava do polohy **ON**.

▷ Na vypnutie funkcie budenia prepnite spínač alarmu zap./vyp. doprava do polohy **OFF**.

Likvidácia

Hodinky, obal a vložená batéria boli vyrobené z hodnotných materiálov, ktoré sa dajú recyklovať. To

Technické údaje

Model:	292 287 (zelená) 292 288 (koralová) 292 289 (modrá)
Batéria:	1x batéria typu LR6 AA/1,5 V
Teplota prostredia:	+10 až +40 °C

CE

Made exclusively for:
Tchibo GmbH, Überseering 18,
22297 Hamburg, Germany
www.tchibo.sk

Záruka

Záruku poskytujeme na obdobie **3 rokov** od dátumu kúpy.

Náš výrobok bol vyrobený pomocou najnovších technologických postupov a podrobený prísnej kontrole kvality. Zaručujeme bezchybnú akosť tohto výrobku.

Ak by sa napriek očakávaniam vyskytol počas záručnej doby nedostatok, výrobok reklamujte cez distribútora, u ktorého ste ho zakúpili (filiálka či internetový obchod). Naši tamojší kolegovia vám radi pomôžu a dohodnú s vami ďalšie kroky.

Záruka sa nevzťahuje na škody spôsobené nesprávnym používaním výrobku, na diely podliehajúce rýchlemu opotrebeniu ani na spotrebný materiál.

V prípade otázok si pripravte doklad o kúpe a číslo výrobku.

Číslo výrobku:	**292 287 (zelená)** **292 288 (koralová)** **292 289 (modrá)**