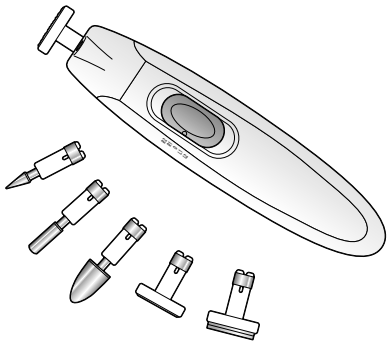


Tchibo

Prístroj na manikúru a pedikúru



sk Návod na použitie

Tchibo GmbH D-22290 Hamburg · 122497HB43XXII · 2021-12

Vážení zákazníci!

Váš nový prístroj na manikúru a pedikúru vám pomôže pri ošetrovaní nechtov na nohách a rukách. Prístroj je malý, praktický a vyznačuje sa jednoduchou obsluhou. Želáme vám veľa radosti s vaším novým prístrojom na manikúru a pedikúru.

Váš tím Tchibo

Obsah

3	Bezpečnostné upozornenia	12	Odstraňovanie zrohovatenej kože a mozoľov
7	Prehľad (obsah balenia)	13	Čistenie a dezinfikovanie
8	Vloženie batérií	14	Technické údaje
9	Používanie	15	Likvidácia
10	Skrátenie a leštenie nechtov		
11	Odstraňovanie nechtovej kožtičky		

Bezpečnostné upozornenia

Prečítajte si pozorne bezpečnostné upozornenia a výrobok používajte len spôsobom opísaným v tomto návode, aby nedopatrením nedošlo k poraneniam alebo škodám. Uschovajte si tento návod na neskoršie použitie. Ak výrobok postúpite inej osobe, musíte jej odovzdať aj tento návod.

Účel použitia

Prístroj je určený na ošetrovanie nechtov na nohách a rukách. Výrobok je určený výlučne na domáce použitie a nie je vhodný na komerčné použitie (napr. v kozmetických salónoch alebo na lekárske ošetrovanie nôh).

Tento prístroj nepoužívajte, ak...

- ... trpíte cukrovkou alebo inými poruchami hojenia rán.
Možnosť poranenia sa týmto prístrojom je extrémne nízka. Napriek tomu vás musíme upozorniť na to, že pri spomínaných ochoreniach by ste prístroj nemali používať.
- ... prístroj už použila iná osoba.
Prístroj, resp. pribalené násadce by mala používať iba jedna osoba. Vyhnite sa tak prenosu napr. nechtovej mykózy.
- ... je pokožka v blízkosti nechtov narušená ranami alebo zápalmi, ktorých by ste sa počas ošetrovania nechtov mohli prístrojom dotknúť.

NEBEZPEČENSTVO pre deti a osoby s obmedzenou schopnosťou obsluhovať prístroje

- Deti sa nesmú hrať s prístrojom. Zabráňte deťom mladším ako 8 rokov v prístupe k prístroju.
- Tento prístroj smú používať deti od 8 rokov, ako aj osoby ... s obmedzenými fyzickými, zmyslovými alebo duševnými schopnosťami alebo ... s nedostatkom skúseností a/alebo znalostí ... len pod dozorom, alebo ... po poučení o bezpečnom používaní prístroja, ... keď pochopili nebezpečenstvá, ktoré z toho vyplývajú. Prístroj nesmú čistiť deti. Neplatí to, ak sú staršie ako 8 rokov, a ak pracujú pod dozorom. Prístroj nevyžaduje žiadnu údržbu.
- Prístroj sa nesmie používať na deťoch mladších ako 8 rokov.
- Prehltnutie batérií môže byť životunebezpečné. Pri prehltnutí batérie môže v priebehu 2 hodín dôjsť k vážnemu vnútornému poleptaniu a usmrteniu. Nielen nové, ale aj vybité batérie a výrobok preto uschovávajúte mimo dosahu detí. Pri podozrení na prehltnutie batérie alebo na iný spôsob jej prieniku do tela okamžite privolajte lekársku pomoc.

- Zabráňte prístupu detí k obalovému materiálu. Okrem iného hrozí nebezpečenstvo udusenía!

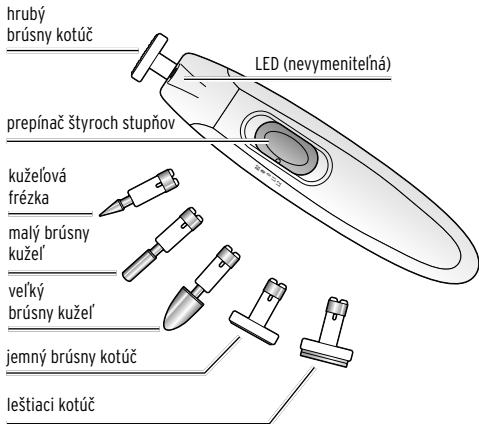
VAROVANIE pred požiarom/poranením

- Batérie sa nesmú dobíjať, rozoberať, hádzať do ohňa alebo skratovať.
- Ak dôjde k vytečeniu batérie, zabráňte kontaktu s pokožkou, očami a sliznicami. Postihnuté miesta prípadne opláchnite vodou a okamžite vyhľadajte lekára.
- Nepoužívajte prístroj dlhší čas na jednom a tom istom mieste. Násadce sa otáčajú vysokou rýchlosťou, pričom dochádza k tvorbe tepla. Hrozí nebezpečenstvo popálenia!
- Počas prevádzky zabráňte kontaktu prístroja s dlhými vlasmi alebo voľným odevmi a pod. Hrozí vtiahnutie rotujúcimi násadcami.
- Prístroj neuvádzajte do prevádzky pri viditeľných známkach poškodenia. Nepoužívajte intenzívne opotrebené alebo poškodené násadce.

POZOR – Vecné škody

- Chráňte výrobok pred nárazmi, pádom, prachom, priamym slnečným žiarením a extrémnymi teplotami.
- Chráňte prístroj pred vlhkosťou. Neponárajte ho do vody ani do iných kvapalín.
- Používajte len originálne príslušenstvo.
- Pred vloženíím vyčistite v prípade potreby kontakty batérie a prístroja. Nebezpečenstvo prehriatia!
- Vždy vymieňajte všetky batérie. Nekombinujte staré a nové batérie, rôzne typy a značky batérií alebo batérie s rôznou kapacitou. Pri vkladaní batérií dbajte na správnu polaritu (+/-).
- Chráňte batérie pred nadmerným teplom. Vyberte batérie z výrobku po ich vybití alebo pred dlhším nepoužívaním výrobku. Zabráňte tak škodám, ktoré môžu nastať pri vytečení.
- LED dióda sa nedá a nesmie vymieňať.

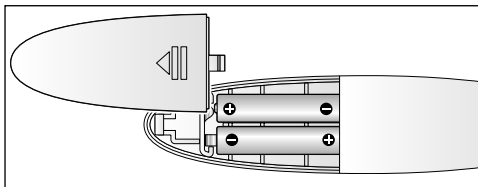
Prehľad (obsah balenia)



bez vyobrazenia:

- taštička na uschovanie
- 2 batérie

Vloženie batérií

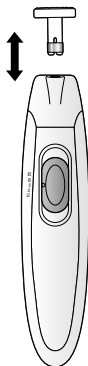


1. Ľahkým zatlačením na ryhovanú plochu a odsunutím krytu v smere šípky otvorte priehradku na batérie na zadnej strane prístroja.
2. Vložte batérie podľa obrázka v priehradke na batérie. Dbajte pritom na správnu polaritu (+/-).
3. Znovu zatvorte priehradku na batérie. Kryt priehradky na batérie sa musí počuteľne a citelne zaistiť.



Výmena batérií bude nutná vtedy, keď sa násadce začnú pohybovať pomaly alebo sa nebudú pohybovať vôbec.

Používanie



- ▷ Násadce vymeníte tak, že ich nasuniete, resp. vytiahnete.
- ▷ Prepínač štyroch stupňov slúži na nastavenie rýchlosti, smeru chodu a osvetlenia, resp. na vypnutie prístroja.

R2 = rýchly chod doprava

R1 = pomalý chod doprava

0 = vypnuté

L1 = pomalý chod doľava

L2 = rýchly chod doľava



Pri používaní dbajte vždy na pevné nasadenie násadcov.



VAROVANIE - Nebezpečenstvo poranenia

- Pohyblivé diely prístroja držte mimo dosahu dlhých vlasov.
- Nepoužívajte prístroj dlhší čas na jednom a tom istom mieste. Násadce sa otáčajú vysokou rýchlosťou, pričom dochádza k tvorbe tepla.

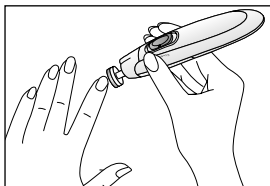
Skrátenie a leštenie nechtov



Potrebuje:

brúsny kotúč a leštiaci kotúč.

Aby ste si nechty nezastrihli príliš, budete potrebovať určitý cvik. Preto začínajte nízkou rýchlosťou (prepínač na stupni 1).



1. Skráťte si nechty na rukách alebo nohách brúsny kotúčom a súčasne si ich aj vytvarujte. Kotúč pritom vedte vždy z vonkajšej strany necha k jeho špičke.

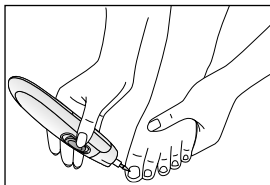
Brúsne kotúče sú vsadené do plášťa, čím sú takmer úplne vylúčené zranenia.

2. Následne krúživými pohybmi vyleštíte povrch necha. Nenechávajte leštiaci kotúč príliš dlho na jednom mieste; v dôsledku trenia dochádza k intenzívnej tvorbe tepla.

Odstraňovanie nechtovej kožtičky



Potrebujete:
kuželovú frézku.



▷ Odstráňte nechtovú kožtičku z boku nehta pomocou kuželovej frézky. Je to dôležité predovšetkým na nohách.

Nechtová kožtička by sa mala po navlhčení, ako obvykle, stiahnuť.

Na to neodporúčame kuželovú frézku, pretože by sa do nechtov mohli ľahko vyfrézovať ryhy.

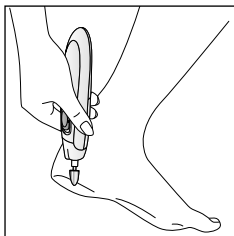
Odstraňovanie zrohovatej kože a mozol'ov



Neumývajte si chodidlá bezprostredne pred ošetrovaním. Násadec je na mäkkej pokožke neúčinný. Preto vždy ošetrujte úplne suchú pokožku.



Potrebujete:
veľký a malý brúsny kužeľ.



► Pred použitím brúsneho kužeľa odstráňte hrubú a drsnú zrohovatenú kožu (napr. pomocou hoblíka na zrohovatenú kožu). Vždy ponechajte malú vrstvu zrohovatej kože, ktorá chráni pokožku.

Čistenie a dezinfikovanie

- ▷ Stiahnite použitý násadec z prístroja. Vyčistite brúsne diely malou, mäkkou kefkou a v prípade potreby etylalkoholom, ktorý si môžete kúpiť v lekárňach.
- ▷ Na odstránenie prachu z nechtov poutierajte prístroj po každom použití suchou handričkou alebo handričkou navlhčenou v čistej vode.
- ▷ Ak prístroj nepoužívate, uschovajte ho na chladnom, suchom mieste chránenom pred slnečným žiarením.

Technické údaje

Model:	634 061
Batérie:	2x LR03 (AAA)/1,5 V
Teplota prostredia:	+10 až +40 °C
Made exclusively for:	Tchibo GmbH, Überseering 18, 22297 Hamburg, Germany, www.tchibo.sk

V rámci vylepšovania produktov si vyhradzuje právo na technické a optické zmeny na výrobku.



Likvidácia

Výrobok, jeho obal a dodané batérie boli vyrobené z hodnotných materiálov, ktoré sa dajú recyklovať. Tým sa znižuje množstvo odpadu a šetrí životné prostredie.

Likvidujte **obal** podľa pravidiel separovaného zberu.

Využite na to miestne možnosti na zber papiera, lepenky a ľahkých obalov.



Prístroje, ktoré sú označené týmto symbolom, sa nesmú likvidovať spolu s domovým odpadom! Máte zákonnú povinnosť likvidovať staré prístroje oddelene od domového odpadu.

Elektrické prístroje obsahujú nebezpečné látky.

Tieto môžu byť pri nesprávnom skladovaní a likvidácii škodlivé pre životné prostredie a zdravie. Informácie o zberných dvoroch, ktoré odoberajú staré prístroje bezplatne, vám poskytne obecná alebo mestská správa.



Batérie a akumulátory nepatria do domového odpadu! Máte zákonnú povinnosť odovzdať vybité batérie a akumulátory v zbernom dvore vašej obecnej alebo mestskej správy alebo

v špecializovanej predajni, ktorá predáva batérie.

Číslo výrobku: 634 061
