




## Stunt Car



Návod na použitie

88303HB66XVI · 2016-07

## Vážení zákazníci!

Štyri tlačidlá postačujú na to, aby ste so svojim novým autíčkom na diaľkové ovládanie Stunt Car mohli robiť veľa trikov, napr. preklápanie a jazdu na zadných kolesách. Červené a modré LED svetla počas jazdy.

Prajeme vám veľa zábavy s týmto výrobkom.

## Bezpečnostné upozornenia

Výrobok je vybavený bezpečnostnými prvkami. Napriek tomu si pozorne prečítajte bezpečnostné upozornenia a výrobok používajte len spôsobom opísaným v tomto návode, aby nedopatrením nedošlo k poraneniám alebo škodám.

Tento návod si uschovajte pre prípad neskoršej potreby.

Ak výrobok postúpíte inej osobe, musíte jej odovzdať aj tento návod.

### Účel použitia

- Výrobok je hračka a je vhodný pre deti od 6 rokov.
- Výrobok je určený na súkromné použitie a nie je vhodný na komerčné účely.

### NEBEZPEČENSTVO pre deti

- UPOZORNENIE. Nevhodné pre deti do 36 mesiacov. Malé časti. Nebezpečenstvo udusenía.
- Prehltnutie batérií/akumulátorov môže byť životunebezpečné. Pri prehltnutí batérií/akumulátorov môže v priebehu 2 hodín dôjsť k vážnemu vnútornému poleptaniu a usmrteniu. Uschovajte preto nové, ako aj vybité batérie/akumulátory a výrobok mimo dosahu malých detí. Keď sa domnievate, že mohlo dôjsť k prehltnutiu batérie/akumulátora alebo sa mohli dostať do tela iným spôsobom, ihneď vyhľadajte lekársku pomoc.
- Batérie/akumulátory smú vkladať alebo vymieňať výlučne dospelí.
- Keď používate akumulátory (nabíjateľné batérie), tieto sa smú nabíjať len pod dohľadom dospeljej osoby a vo vhodnej nabíjačke. Na účely nabíjania sa musia vybrať z výrobku.
- Zabráňte prístupu detí k obalovému materiálu. Okrem iného hrozí nebezpečenstvo udusenía!

---

## Obsah

<b>1</b>	<b>Bezpečnostné upozornenia</b>	<b>5</b>	<b>Technické údaje</b>
<b>2</b>	<b>Likvidácia</b>	<b>6</b>	<b>Poruchy / pomoc</b>
<b>3</b>	<b>Prehľad (obsah balenia)</b>	<b>6</b>	<b>Vyhlásenie o zhode</b>
<b>3</b>	<b>Uvedenie do prevádzky</b>		
3	Vloženie batérií do diaľkového ovládača		
3	Vloženie batérií do Stunt Car		
<b>4</b>	<b>Používanie</b>		
4	Zapnutie		
4	Jazda a riadenie		
5	Vypnutie		
5	Možné zdroje rušenia príjmu		

### **VAROVANIE pred poranením**

- Nehrajte sa so Stunt Car na dopravných komunikáciách ani na chodníkoch. Ohrozujete tým iných účastníkov premávky.
- Dbajte na to, aby sa v oblasti jazdy nezdržovali osoby ani zvieratá.
- Nezdvíhajte Stunt Car, keď sa kolesá ešte otáčajú.
- Udržiaajte prsty, vlasy a voľný odev mimo dosahu Stunt Car, keď je zapnuté.
- Pri vypínaní sa musí vždy najprv vypnúť diaľkový ovládač a potom Stunt Car.
- Ak dôjde k vytečeniu batérií/akumulátorov, zabráňte kontaktu s pokožkou, očami a sliznicami. Postihnuté miesta prípadne opláchnite vodou a okamžite vyhľadajte lekára.

### **VAROVANIE pred požiarom/výbuchom**

- Batérie, ktoré sa nedajú nabíjať, sa nesmú dobíjať.
- Batérie/akumulátory sa nesmú rozoberať, hádzať do ohňa alebo skratovať.

### **POZOR pred poraneniami a vecnými škodami**

- Prípojné svorky v priehradke na batérie sa nesmú skratovať.
- Vyberte batérie/akumulátory z výrobku, keď sú vybité, alebo keď výrobok dlhšie nepoužívate. Takto zabránite škodám, ktoré môžu vzniknúť pri vytečení batérie/akumulátora.
- Vždy vymieňajte všetky batérie/akumulátory. Nekombinujte rôzne typy a značky batérií/akumulátorovani batérie/akumulátory s rozdielnou kapacitou.
- Pri vkladani batérií/akumulátorov rešpektujte polaritu (+/-).

- Chráňte zariadenie pred nárazmi, pádom, prachom, vlhkosťou, priamym slnečným žiarením a extrémnymi teplotami.
- Pred každým použitím skontrolujte, či je Stunt Car a diaľkový ovládač nepoškodený a plne funkčný.
- Nehrajte sa s výrobkom vonku v daždi.
- Na čistenie nepoužívajte abrazívne alebo žieravé čistiace prostriedky, resp. tvrdé kefy atď.
- Používajte len originálne príslušenstvo.
- Nenechávajte Stunt Car jazdiť alebo preklápať cez odskoky, hrany atď. Stunt Car sa môže pritom poškodiť.
- Dbajte pri hraní so Stunt Car na to, aby boli podklad a okolie vhodné. Odstráňte napr. vázy citlivé na nárazy a pod.
- Nevykonávajte žiadne zmeny na Stunt Car a na diaľkovom ovládači. Opravy na Stunt Car a diaľkovom ovládači zverte len špecializovanej opravovni.
- Vstavané LED diódy sa nedajú a nesmú vymieňať.

---

## **Likvidácia**

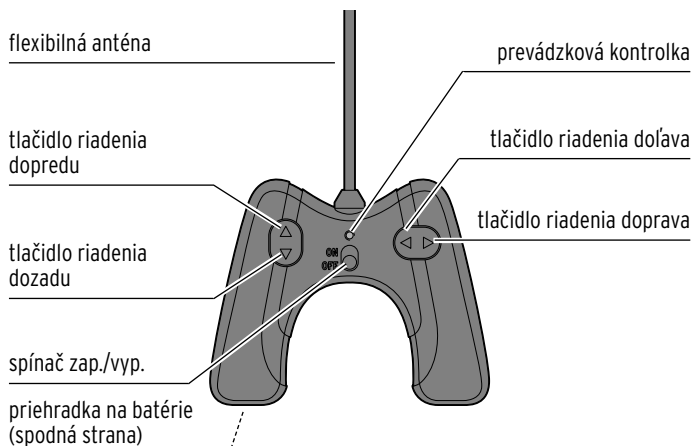
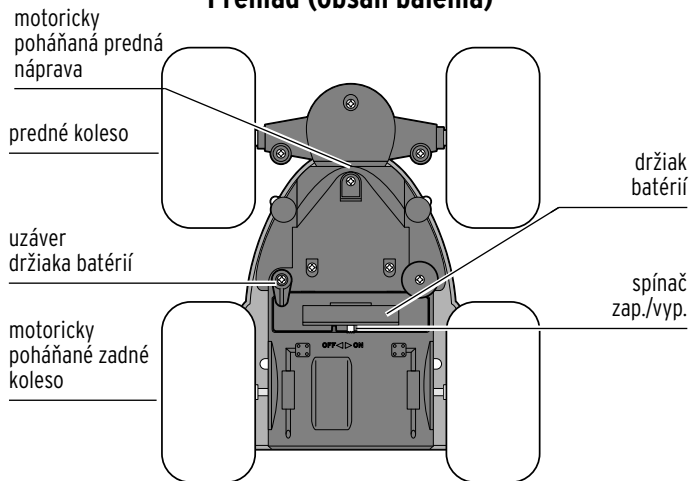


**Zariadenia**, ktoré sú označené týmto symbolom, sa nesmú likvidovať spolu s domovým odpadom! Máte zákonnú povinnosť likvidovať staré zariadenia oddelene od domového odpadu. Informácie o zberných dvoch, ktoré odoberajú staré zariadenia bezplatne, vám poskytnie vaša obecná alebo mestská správa.



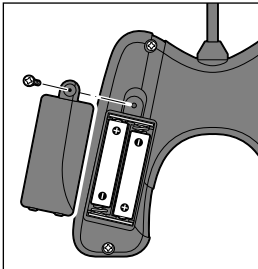
**Batérie a akumulátory** nepatria do domového odpadu! Máte zákonnú povinnosť odovzdať vybité batérie a akumulátory v zbernom dvore vašej obecnej alebo mestskej správy alebo v špecializovanej predajni, ktorá predáva batérie.

## Prehľad (obsah balenia)

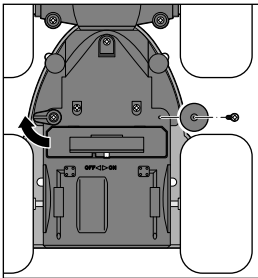


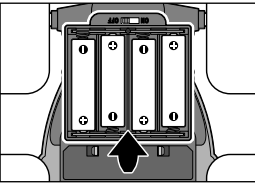
## Uvedenie do prevádzky

### Vloženie batérií do diaľkového ovládača

-  Uvoľnite skrutku na kryte priehradky na batérie a odoberte ho.
- Vložte batérie do priehradky na batérie podľa obrázka. Dbajte na správnu polaritu (+/-).
- Znovu nasadte kryt priehradky na batérie a starostlivo dotiahnite skrutku.

### Vloženie batérií do Stunt Car

-  Otočte uzáver na stranu a pomocou skrutkovača vyskrutkujte skrutku.
- Úplne vytiahnite držiak batérií.

3.  Do držáka batérií založte batérie podľa obrázka.  
Dbajte na správnu polaritu (+/-).

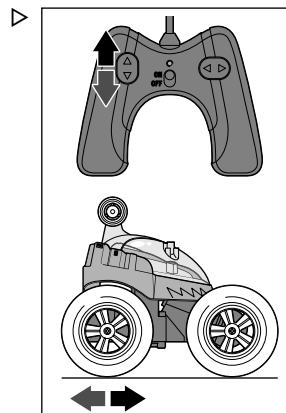
4. Znova nasadiťe držiak batérií - dá sa nasadiť len jedným smerom - a znova ho zasunúťe až na doraz do Stunt Car.  
5. Otočte uzáver naspäť a znova naskrutkujte skrutku, aby ste zafixovali držiak batérií.



## Používanie

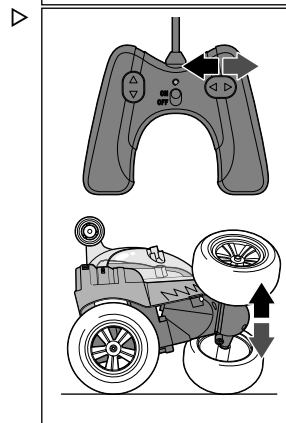
### Zapnutie



1.  Prepnete spínač zap./vyp. na diaľkovom ovládači do polohy **ON**.
2.  Prepnete spínač zap./vyp. na spodnej strane Stunt Car do polohy **ON**.

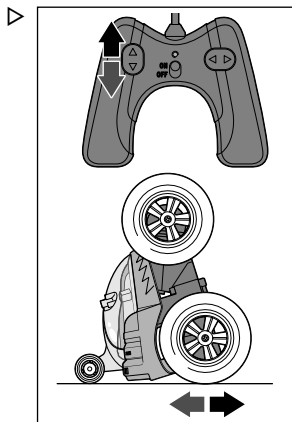
### Jazda a riadenie







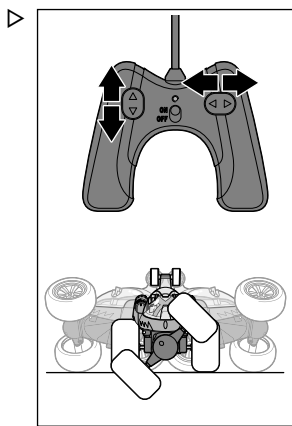
Pomocou  a  riadite smer jazdy (dopredu, dozadu) a brzdenie.







Pomocou  a  riadite prednú nápravu (doľava, doprava) a vykonávate otočenia.

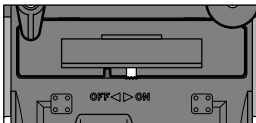



Podržte niekoľko sekúnd stlačené  a potom rýchlo stlačte  - Stunt Car sa preklolí na zadné kolesá. Pomocou  a  riadíte smer jazdy (dopredu, dozadu) a brzdenie.



Podržte  a  stlačené a potom dodatočne stlačte  alebo , aby ste nechali Stunt Car otáčať doľava, resp. doprava okolo vlastnej osi.

## Vypnutie

- ▷  Posuňte spínač zap./vyp. na držiaku batérií, na spodnej strane Stunt Car, na **OFF**.
- ▷  Posuňte spínač zap./vyp. na diaľkovom ovládači na **OFF**

## Možné zdroje rušenia príjmu

Ako pri všetkých rádiových zariadeniach môže aj Stunt Car podliehať určitým obmedzeniam príjmu a poruchám vysielača. Poruchy sa môžu vyskytnúť napr. následkom búrky alebo kovových stavebných dielcov v budovách.

Aj neodrušené domáce spotrebiče ako televízne prijímače a počítače môžu rušiť príjem.

## Technické údaje

Model:	338 022
Napájací zdroj	
Diaľkový ovládač:	2x LR03(AAA)/1,5 V
Stunt Car:	4x LR6(AA)/1,5 V
Vysielacia frekvencia:	27 MHz
Teplota prostredia:	+10 až +40 °C
Výrobca:	JAMARA e.K., Am Lauerbühl 5, 88317 Aichstetten, Germany (Nemecko), www.jamara.com



V rámci vylepšovania produktov si vyhradzuje právo na technické a optické zmeny na výrobku.

## Poruchy / pomoc

Stunt Car sa nepohybuje alebo sa pohybuje len trhavým pohybom.

• Sú batérie/akumulátory vybité? Od kapacity nabitia závisí aj dosah stunt car.

• Nachádzajú sa v blízkosti CB rádio stanice alebo vysielачky?

• Kovové mriežky, ploty ako aj stĺpy vysielачov alebo elektrického napätia môžu rušiť rádiový príjem.

• Ako pri všetkých rádiových prijímačoch, aj Stunt Car môže podliehať určitým obmedzeniam rádiového príjmu alebo poruchám vysielачa. K poruchám môže dôjsť vplyvom búrky alebo kovových predmetov v budovách. Neodrušené domáce spotrebiče ako televízne prístroje alebo počítače môžu taktiež rušiť rádiový príjem.

Stunt Car mení smer bez stlačenia tlačidla.

• Nenachádzajú sa v blízkosti inej diaľkovo ovládané modely autičok s rovnakou rádiovou frekvenciou?

Stunt Car jazdí nejazdí „plynule“, resp. nejde správne, hoci ste vymenili batérie/akumulátory.

• Skontrolujte, či sa na pneumatikách nenachádza špina a prípadne ju odstráňte.

### Konformitätsklärung / Declaration of conformity

Hiermit erklären wir, JAMARA s.r.o.  
Am Leuchtturm 5  
85317 Reichartshausen

dass das beschriebene Gerät, 3336401536022 (400721/400722) Stunt Car, den einschlägigen EG-Richtlinien (insbesondere des amten Beschlusses) entspricht und die Seite entsprechend gefertigt wird. We hereby confirm that the appliance as described, 3336401536022 (400721/400722) Stunt Car, complies with the applicable EU-directives in particular with those directives mentioned herein and that production will be manufactured accordingly.

2009/48/EG: Spielzeugsicherheit / Toy safety

EN 71-1:2014

EN 71-2:2011+A1:2014

EN 71-3:2013+A2:2014

EN 61159:2005+A1:2011/AC:2011+ALL:2011/AC:2013

2005/34/EG: Physikalische Sicherheit und Gefahrstoffe / Physical safety and hazardous articles

2014/53/EU: EUTEL (Funkanlagen und Telekommunikationsendgeräten)

Art. 3.1.a

EN 50479:2010

Art. 3.1.b

EN 301 489-1 V1.9.2

EN 301 489-3 V1.5.1

Art. 3.2

EN 300 220-1 V2.4.1

2011/65/EU: RoHS, Richtlinie zur Beschränkung der Verwendung bestimmter gefährlicher Stoffe in Elektro- und Elektronikgeräten / Restriction of the use of certain hazardous substances

Das Produkt wurde mit dem relevanten CE-Zeichen gekennzeichnet.  
The product was labeled with the operator sign.



Verantwortlich in DE, Ausschnitt:  
Hersteller s.r.o.; address

JAMARA s.r.o.  
Am Leuchtturm 5  
85317 Reichartshausen  
Tel. +49 7085 1 8412-0  
Fax. +49 7085 1 8412-31

Achtateller, den 20.07.2016

Place, Date



Unterschrift / Signature  
Antoni s.r.o., Ing. Marek Hájek  
Am Leuchtturm 5, D-85317 Reichartshausen, DE und im Namen  
Tel. +49 0717457410-0, Fax 0745 70851831  
In der Form von, www.jamara.de und für and in behalf of  
responsible

Informationen können von diesem Hersteller, unter der Adresse  
Information of customers in terms of 3336401536022 (400721/400722)

