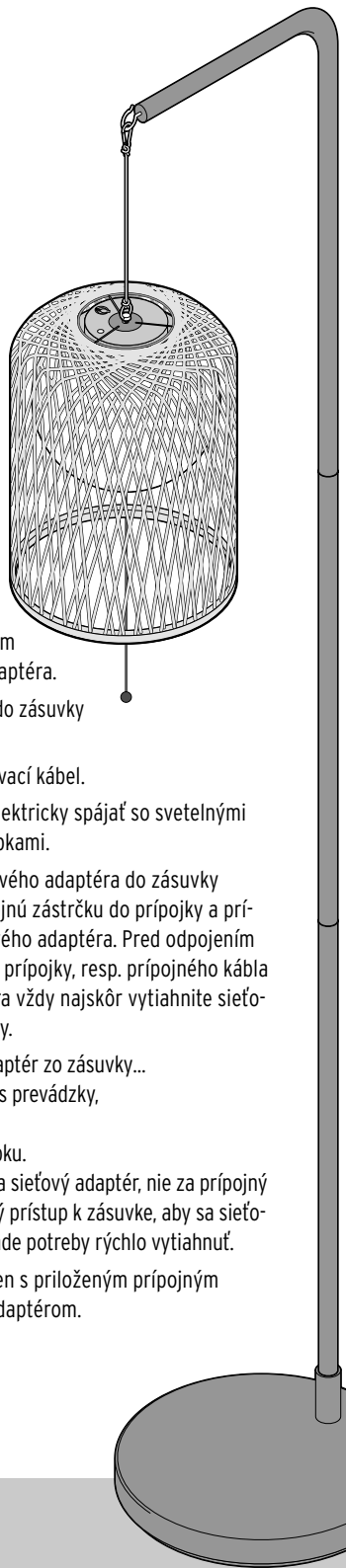


Stojacia LED lampa na akumulátor



sk Návod na použitie a záruka

Bezpečnostné upozornenia



Prečítajte si pozorne bezpečnostné upozornenia a výrobok používajte len spôsobom opísaným v tomto návode, aby nedopatrením nedošlo k poraneniám alebo škodám. Ušachovajte si tento návod na neskoršie použitie. Ak výrobok postúpite inej osobe, musíte jej odovzdať aj tento návod.

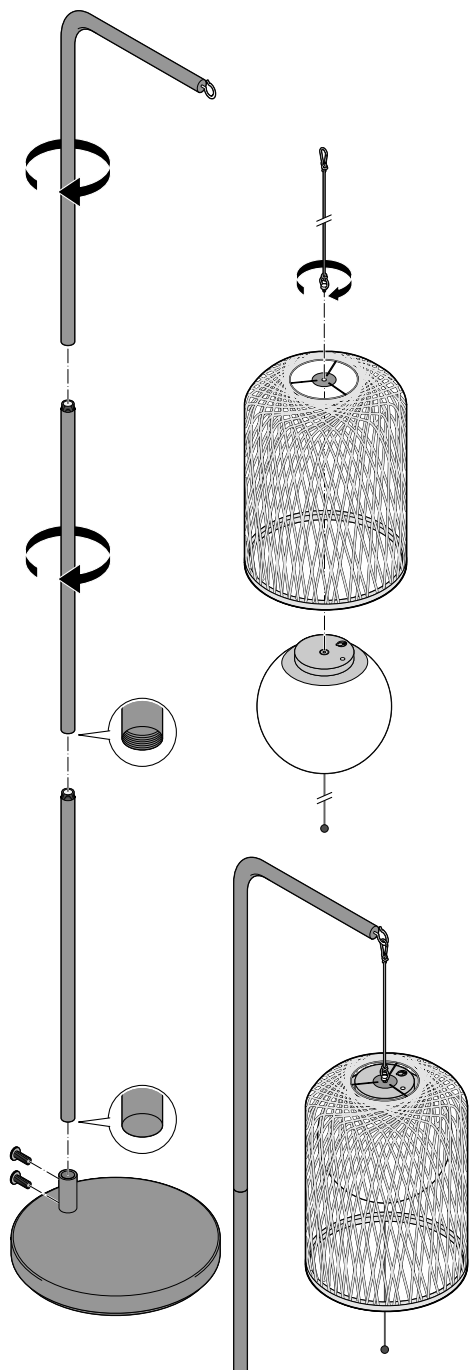
Výrobok slúži len na dekoratívne účely v súkromnej domácnosti a nie je určený na osvetlenie priestorov. Výrobok je navrhnutý na použitie v exteriéroch ako aj v interiéroch. Výrobok je navrhnutý na súkromné použitie a nie je vhodný na komerčné účely.

- Zabráňte prístupu detí k obalovému materiálu. Okrem iného hrozí nebezpečenstvo udusení!
- Deti nedokážu rozpoznať nebezpečenstvá, ktoré môžu hroziť pri neprimeranom zaobchádzaní s elektrickými prístrojmi. Nikdy nedovoľte deťom používanie elektrických prístrojov bez dozoru.
- Výrobok je vhodný do exteriéru a zodpovedá stupňu ochrany krytom IP44. Znamená to, že výrobok je chránený pred kontaktom s nástrojom alebo drôtom, ako aj proti cudzím predmetom s priemerom väčším než 1 mm a pred striekajúcou vodou ako napr. dažďom. Chráňte ho však pred silným dažďom a tečúcou vodou. Výrobok v žiadnom prípade nepoužívajte pod vodou. Spôsobili by ste okamžitý skrat a súčasne hrozí nebezpečenstvo zásahu elektrickým prúdom.

- Výrobok zapájajte len do zásuvky na inštalovanej podľa predpisov, ktorej sieťové napätie zodpovedá technickým údajom sieťového adaptéra.
- Výrobok nezapájajte do zásuvky so stmievačom.
- Nepoužívajte predlžovací kábel.
- Výrobok sa nesmie elektricky spájať so svetelnými reťazami a pod. výrobkami.
- Pred zapojením sieťového adaptéra do zásuvky zapojte najskôr prípojnú zástrčku do prípojky a prípojný kábel do sieťového adaptéra. Pred odpojením prípojnej zástrčky od prípojky, resp. prípojného kábla od sieťového adaptéra vždy najskôr vyťahnite sieťový adaptér zo zásuvky.
- Vyťahnite sieťový adaptér zo zásuvky...
 - ... pri poruchách počas prevádzky,
 - ... pri búrkach a
 - ... pred čistením výrobku.Prítom ťahajte vždy za sieťový adaptér, nie za prípojný kábel. Dbajte na dobrý prístup k zásuvke, aby sa sieťový adaptér dal v prípade potreby rýchlo vytriahnuť.
- Výrobok používajte len s priloženým prípojným káblom a sieťovým adaptérom.

- Prípojný kábel sa nesmie ohýbať ani prittláčať. Chránite prípojný kábel pred horúcimi povrchmi a ostrými hranami.
- Tento výrobok obsahuje lítiový akumulátor. Nevystavujte výrobok otvorenému ohňu, vysokým teplotám, mechanickým záťažiam a pod. Hrozí nebezpečenstvo prehriatia, výbuchu a skratu.
- Neuvádzajte výrobok do prevádzky pri viditeľných poškodeniach samotného výrobku, prípojného kábla alebo sieťového adaptéra.
- Na výrobku nevykonávajte žiadne zmeny. Opravy na výrobku zverte iba špecializovanej opravovni alebo sa obráťte na náš zákaznícky servis.
- Prípojný kábel umiestnite tak, aby ste sa oň nepotkýnali. Kábel nie je vhodný/schválený na uloženie do zeme.
- Neumiestňujte výrobok do jám a priehlbín, v ktorých sa môžu vytvárať mláky.
- Zabudované LED sa nedajú a nesmú vymieňať.
- Akumulátor je v tienidle lampy osadený pevne a nedá a nesmie sa vymieňať. Pri poškodení akumulátora alebo tienidla lampy sa obráťte na náš zákaznícky servis alebo výrobok zlikvidujte.
- Lampa je pri uzatvorenej prípojke, resp. pripojenom sieťovom adaptéri chránená proti striekajúcej vode, ale nie je vodotesná. Chránite lampu pred silným dažďom a mlákami a neponárajte ju do vody.
- Výrobok je vhodný do exteriéru do teplôt cca -10 °C. Pri ešte nižších teplotách ho premiestnite do interiéru - inak sa môže poškodiť.
- Výrobok nie je odolný proti silnému vetru, búrke a pod.! Pri hrozbe silného vetra alebo búrky zaistite včasnú demontáž výrobku alebo jeho chránené uschovanie.

Uvedenie do prevádzky

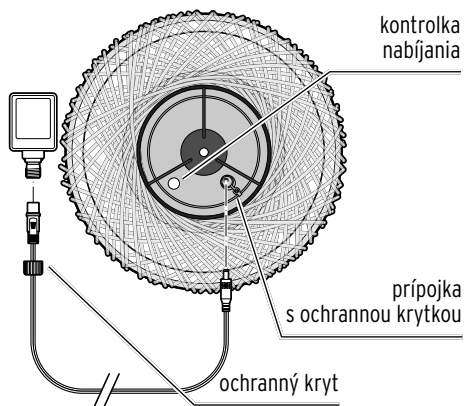


Umiestnenie

Budete potrebovať krížový skrutkovač.

1. Prvky tyče zmontujte podľa vyobrazenia a potom tyč pripevnite k podstavcu lampy. Priečna tyč musí smerovať do stredu nad podstavec lampy.
2. Výšku tienidla môžete nastaviť tak, že napr. na lanku zauzlíte slučku a zaháknete ju za háčik na stojane ... alebo...
rozviažete uzol na karabínke, lanko natiahnete na požadovanú dĺžku a opäť zauzlíte. Ak ste si istí, že chcete zachovať dĺžku, môžete odstrihnúť vyčnievajúci koniec.

Prípojenie



Lampu môžete používať v prevádzke na akumulátor alebo prostredníctvom priameho pripojenia na elektrickú sieť.

POKYN - Vecné škody

Po nabíjaní resp. po vytiahnutí prípojky z lampy nasadíte na prípojku vždy krytku, aby ste ju chránili pred vlhkosťou.

1. Zasuňte jeden koniec prípojného kábla do prípojky na vrchnej strane LED lampy a druhý koniec do prípojky na sieťovom adaptéri. Ochranný kryt pevne utiahnite.
2. Zapojte sieťový adaptér do zásuvky. Kontrolka nabíjania svieti.

Zapnutie/vypnutie

▷ Lampu zapnete a vypnete potiahnutím za šnúрку.

Nabíjanie akumulátora

- Na eliminovanie poškodenia je akumulátor pri dodaní nabitý len čiastočne. Nabite akumulátor pred prvým použitím.
Doba nabíjania je pri vybitom akumulátore cca 6 hodín, prevádzková doba pri plne nabitom akumulátore cca 8 hodín.
- Lampu môžete zapnúť aj počas nabíjania.
V každom prípade je však potom potrebný podstatne dlhší čas na nabitie akumulátora.
- Počas nabíjania svieti nabíjacia kontrolka na červeno, keď je akumulátor plne nabitý, svieti na zeleno.
- Na čo najdlhšie zachovanie kapacity akumulátora nabíjajte akumulátor úplne, aj keď výrobok nepoužívate, každé 2 mesiace.
Kapacita akumulátora je najlepšia pri bežnej izbovej teplote. Čím je teplota nižšia, tým sa kapacita akumulátora skraca. Ak by nabíjanie nefungovalo, vytiahnite na krátky čas nabíjací kábel a pokúste sa o to znova.





Čistenie

POKYN - Vecné škody

Na čistenie nepoužívajte ostré chemikálie, agresívne ani abrazívne čistiace prostriedky.

1. Príp. vytiahnite sieťový adaptér a prípojný kábel.
2. Všetky diely čistite mierne navlhčenou hubkou.

Technické údaje

Model:	678 797
Sieťový adaptér	
Vstup:	220-240 V ~ 50/60 Hz
Výstup:	5 V  max. 10 W 2 A (symbol  pre jednosmerný prúd)
Trieda ochrany:	II 
Stupeň ochrany krytom:	IP44
Lampa	
Akumulátor:	2x lítiovo-iónový akumulátor, 2200 mAh menovitá energia: 2x 8,14 Wh (testované podľa UN 38.3)
Vstup:	DC 5 V/2 A
Výstup:	4,2 V DC / 1,2 A
Doba nabíjania:	cca 6 hodín
Prevádzkový čas:	cca 8 hodín
Zdroj svetla:	12 x 0,5 W svetelné diódy (LED)
Trieda ochrany:	III 
Stupeň ochrany krytom:	IP44
Teplota prostredia:	-10 až +40 °C
Made exclusively for:	
Tchibo GmbH, Überseering 18, 22297 Hamburg, Germany, www.tchibo.sk	

Likvidácia

Výrobok, jeho obal a zabudovaný akumulátor boli vyrobené z hodnotných materiálov, ktoré sa dajú recyklovať. Tým sa znižuje množstvo odpadu a šetrí životné prostredie.

Likvidujte **obal** podľa pravidiel separovaného zberu. Využite na to miestne možnosti na zber papiera, lepenky a ľahkých obalov.



Prístroje, batérie a akumulátory, ktoré sú označené týmto symbolom, sa nesmú likvidovať spolu s domovým odpadom!

Máte zákonnú povinnosť likvidovať staré prístroje oddelene od domového odpadu. Elektrické prístroje obsahujú nebezpečné látky. Tieto môžu byť pri nesprávnom skladovaní a likvidácii škodlivé pre životné prostredie a zdravie. Informácie o zberných dvoroch, ktoré odoberajú staré prístroje bezplatne, vám poskytne obecná alebo mestská správa.

Vybité batérie a akumulátory je potrebné odovzdať na zbernom mieste vašej obecnej alebo mestskej správy alebo v špecializovanom obchode, ktorý sa zaoberá distribúciou batérií. Kontakty lítiových batérií/akumulátorov pred likvidáciou prelepte páskou.

Pozor! Tento prístroj obsahuje akumulátor, ktorý je z bezpečnostných dôvodov osadený pevne a nedá sa vybrať bez zničenia telesa výrobku. Neodborná demontáž predstavuje bezpečnostné riziko. Do zberne, ktorá sa postará o odbornú likvidáciu zariadenia a akumulátora, preto odovzdajte nerozobraté zariadenie.

Záruka

Záruku poskytujeme na obdobie

3 rokov od dátumu kúpy.

Tchibo GmbH, Überseering 18,
22297 Hamburg, Germany

V rámci záručnej doby opravíme bezplatne všetky materiálové alebo výrobné chyby. Predpokladom na poskytnutie záruky je predloženie dokladu o kúpe vystaveného spoločnosťou Tchibo alebo jedným z jej autorizovaných distribútorov. Táto záruka platí v rámci EÚ, Švajčiarska a Turecka.

Záruka sa nevzťahuje na škody spôsobené nesprávnym používaním výrobku alebo nedostatočným odstraňovaním vodného kameňa, na diely podliehajúce rýchlemu opotrebeniu a ani na spotrebný materiál. Tieto si môžete objednať prostredníctvom nášho zákazníckeho servisu. V prípade, že ide o opravu výrobku, ktorá nie je klasifikovaná ako záručná, môžete si, pokiaľ je to ešte možné, nechať opraviť výrobok v servisnom stredisku na vlastné náklady.

Táto záruka neobmedzuje **práva na záruku vyplývajúce zo zákona**.

Zákaznícky servis

 **0800 212 313**
(bezplatne)

V pondelok až piatok od 8.00 do 20.00 hod.

V sobotu od 8.00 do 16.00 hod.

E-mail: servis@tchibo.sk

Servis a oprava

Ak by sa napriek očakávaniam vyskytol nedostatok, obráťte sa najskôr na našich kolegov zo zákazníckeho servisu. Naši kolegovia vám radi pomôžu a dohodnú s vami ďalšie kroky.



Ak je potrebné výrobok zaslať, vyplňte prosím nasledujúce údaje:

- vašu **adresu**,
- **telefónne číslo** (cez deň) a/alebo **e-mailovú adresu**,
- **dátum kúpy** a
- podľa možnosti **presný popis chyby**.

K výrobku priložte **kópiu dokladu o kúpe**. Výrobok dobre zabaľte, aby sa pri preprave nepoškodil. Výrobok bude vyzdvihnutý spôsobom, aký bol dohodnutý so zákazníckym servisom. Len tak môžeme zabezpečiť rýchle spracovanie vašej zásielky.

Alebo výrobok odovzdajte osobne v najbližšej filiálke Tchibo.

Ak oprava nie je klasifikovaná ako záručná, informujte nás, či:

- žiadate predbežnú kalkuláciu nákladov na opravu alebo
- žiadate spätné zaslanie výrobku bez opravy (na vaše náklady) alebo
- žiadate likvidáciu výrobku (bezplatne).

Pre informácie o výrobkoch, objednávky príslušenstva alebo otázky ohľadom servisu sa, prosím, obráťte na náš zákaznícky servis. Pri vašich otázkach uveďte číslo výrobku.

Číslo výrobku: 678 797
