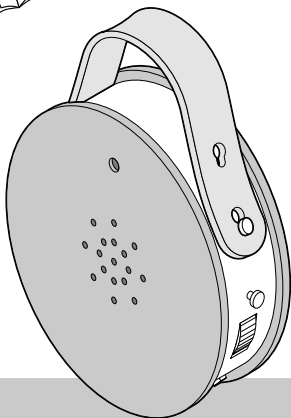




Reproduktor s vtáčím spevom

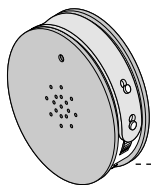


Číslo výrobku: 680 601

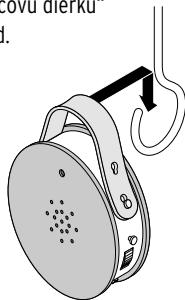
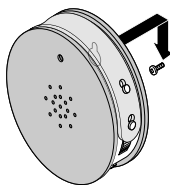
Tchibo GmbH D-22290 Hamburg · 137023AB2X2XIV · 2023-09

Postavenie alebo zavesenie výrobku

- ▷ Výrobok môžete jednoducho postaviť. Pre lepšiu stabilitu je zadný bambusový kotúč na spodnej strane sploštený.
- ▷ Na zavesenie výrobku uvoľníte remienok a nasadíte ho podľa zobrazenia. Potom zaň môžete výrobok zavesiť. Alebo použijete „kľúčovú dierku“ na zadnej strane a výrobok zaveste na klíncec alebo pod.



zadný kotúč
dolu sploštený



Bezpečnostné upozornenia

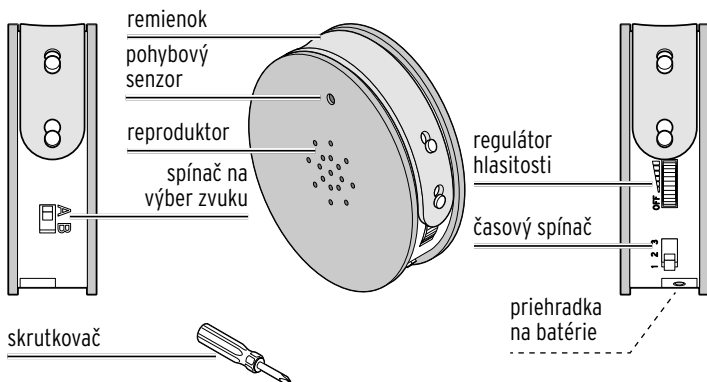
Prečítajte si pozorne bezpečnostné upozornenia a výrobok používajte len spôsobom opísaným v tomto návode, aby nedopatrením nedošlo k poraneniam alebo škodám.

Uschovajte si tento návod na neskoršie použitie. Ak výrobok postúpите inej osobe, musíte jej odovzdať aj tento návod.

- Výrobok je určený na používanie v suchých interiéroch.
- Výrobok je určený na súkromné použitie a nie je vhodný na komerčné účely.
- Výrobok nie je detská hračka.
- Prehltutie batérií môže byť životunebezpečné. Pri prehltnutí batérie môže v priebehu 2 hodín dôjsť k vážnemu vnútornému poleptaniu a usmrteniu. Nielen nové, ale aj vybité batérie a výrobok preto uschovávajú mimo dosahu detí. Ak sa domnievate, že mohlo dôjsť k prehltnutiu batérie alebo sa mohla dostať do tela iným spôsobom, ihneď vyhľadajte lekársku pomoc.

- Ak dôjde k vytečeniu batérie, zabráňte kontaktu s pokožkou, očami a sliznicami. Postihnuté miesta prípadne opláchnite vodou a okamžite vyhľadajte lekára.
- Batérie sa nesmú dobíjať, rozoberať, hádzať do ohňa alebo skratovať.
- Chráňte batérie pred nadmerným teplom. Vyberte batérie z výrobku po ich vybití alebo pred dlhším nepoužívaním výrobku. Takto zabránite škodám, ktoré môžu vzniknúť pri vytečení batérií.
- Vždy vymieňajte všetky batérie. Nekombinujte staré a nové batérie, rôzne typy a značky batérií alebo batérie s rôznou kapacitou.
- Pri vkladaní batérií dbajte na správnu polaritu (+/-).

Prehľad (obsah balenia)



Technické údaje

Model: 680 601

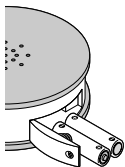
Batérie: 2x LR6 (AA)/1,5V

Teplota prostredia: +10 až +40 °C

Made exclusively for:
Tchibo GmbH, Überseering 18,
22297 Hamburg, Germany
www.tchibo.sk



Vloženie / výmena batérií



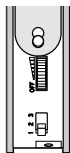
1. Uvoľníte skrutku a vyklopte kryt priehradky na batérie.
2. Príp. vyberte vybité batérie a založte nové batérie tak, ako je zobrazené.

Dbajte na správnu polaritu (+/-).

3. Priehradku na batérie znovu zaklapnite a skrutku zaskrutkujte.

Dobíjateľné batérie (akumulátory) nie sú pre tento výrobok vhodné.

Používanie



▷ S regulátorom hlasitosti prístroj zapnete a zároveň nastavíte želanú hlasitosť.

▷ Na výber želaného zvuku posuňte spínač na výber zvuku na...

... **A** (spev vtákov)

... **B** (šum mora).

▷ Na výber dĺžky prehrávania posuňte časový spínač na...

... **1** (10 minútový zvuk)

... **2** (5 minútový zvuk)

... **3** (2 minútový zvuk).

Ak pohybový senzor zachytí pohyb, zaznie počas nastavenej doby spev vtákov resp. šum mora.

▷ Na vypnutie otáčajte regulátor hlasitosti do polohy **OFF**, kým počuteľne nezapadne.

Box imitujúci spev vtákov nereaguje na pohyb?

Aby sa zabránilo vyrušovaniu počas noci, reaguje pohybový senzor len pri dostatočnom svetle. Ak je prístroj umiestnený na tmavom mieste, alebo ak sa počas priebehu dňa príliš zatieni, zareaguje box až pri dostatočnom svetle - alebo si alternatívne zvolíte iné umiestnenie vášho boxu.

Likvidácia

Výrobok, jeho obal a dodané batérie boli vyrobené z hodnotných materiálov, ktoré sa dajú recyklovať.

Tým sa znižuje množstvo odpadu a šetrí životné prostredie.

Likvidujte **obal** podľa pravidiel separovaného zberu. Využite na to miestne možnosti na zber papiera, lepenky a ľahkých obalov.



Prístroje, batérie a akumulátory, ktoré sú označené

týmto symbolom, sa nesmú likvidovať spolu s domovým odpadom!

Máte zákonnú povinnosť likvidovať staré prístroje oddelene od domového odpadu. Elektrické prístroje obsahujú nebezpečné látky. Tieto môžu byť pri nesprávnom skladovaní a likvidácii škodlivé pre životné prostredie a zdravie. Informácie o zberných dvoroch, ktoré odoberajú staré prístroje bezplatne, vám poskytne obecná alebo mestská správa. Vybité batérie a akumulátory musíte odovzdať v zbernom dvore vašej obecnej alebo mestskej správy alebo v špecializovanej predajni, ktorá predáva batérie.