

Tchibo

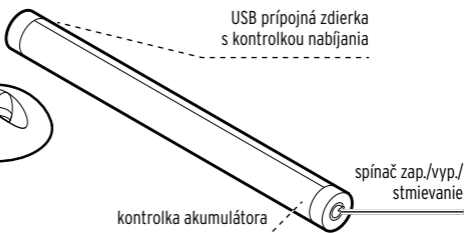
LED funkčné svietidlo

sk Informácia o výrobku


stojan
s lepiacou
podložkou
tesa®



prísavka



USB-C kábel



ďalšie súčasti balenia
(bez vyobrazenia):

1x náhradná lepiaca podložka tesa®



www.tchibo.sk/navody

Bezpečnostné upozornenia

Prečítajte si pozorne bezpečnostné upozornenia a výrobok používajte len spôsobom opísaným v tomto návode, aby nedopatrením nedošlo k poraneniám alebo škodám. Uschovajte si tento návod na neskoršie použitie. Ak výrobok postúpíte inej osobe, musíte jej odovzdať aj tento návod.

LED funkčné svietidlo je určené na použitie v exteriéri aj interiéri. Je určené len na dekoratívne účely v domácnostiach a nehodí sa na osvetlenie miestností.

- Zabráňte prístupu detí k obalovému materiálu. Okrem iného hrozí nebezpečenstvo udusení!
- Deti nedokážu rozpoznať nebezpečenstvo, ktoré môže hroziť pri neprimeranom zaobchádzaní s elektrickými prístrojmi. Nikdy nedovoľte deťom používanie elektrických prístrojov bez dozoru.
- Samotné svietidlo je vhodné do exteriéru a zodpovedá druhu krytia IP44. Znamená to, že svietidlo s uzatvorenou USB prípojnou zdierekou je chránené pred kontaktom s nástrojom alebo drôtom, ako aj proti cudzím predmetom s priemerom väčším než 1 mm a pred striekajúcou vodou, ako napr. dažďom.

Chráňte ho však pred silným dažďom a tečúcou vodou. Svetidlo sa v žiadnom prípade nesmie používať pod vodou. Svetidlo by sa pritom poškodilo.

• Pri nabíjaní svetidla rešpektujte:

- Výrobok zapájajte na nabíjanie iba do zásuvky nainštalovanej podľa predpisov, ktorá zodpovedá technickým údajom výrobku.
- Na nabíjanie používajte len vhodné sieťové USB adaptéry, ktoré zodpovedajú parametrom uvedeným v časti „Technické údaje“.
- Do bezprostredného okolia prístroja a na prístroj nestavajte žiadne nádoby naplnené kvapalinami, ako napr. šálky s kávou. Táto nádoba by sa mohla prevrátiť a kvapalina by narušila elektrickú bezpečnosť. Inak hrozí nebezpečenstvo zásahu elektrickým prúdom.
- Nepoužívajte poškodené USB sieťové adaptéry ani sa ich nepokúšajte opraviť.

• Svetidlo ani USB-C kábel nepoužívajte, ak vykazujú viditeľné poškodenie alebo ak výrobok spadol.

• Akumulátor v svetidle je pevne zabudovaný a nedá ani sa nesmie vymieňať. Svetidlo nerozoberajte. Na výrobku nevykonávajte žiadne zmeny. Opravy výrobku zverte len špecializovanej opravovni.

• Svetidlo obsahuje lítiovo-polymérový akumulátor.

Akumulátor sa nesmie rozoberať, hádzať do ohňa alebo skratovať.

• Na akumulátoroch nevykonávajte žiadne zmeny a/ani ich nedeformujte/ nezohrievajte/nerozoberajte. Nedovoľte, aby sa poškodené akumulátory dostali do kontaktu s vodou.

• Svetidlo nezapínajte, ak je ešte v obalovom materiáli.

• Svetidlo počas nabíjania nezakrývajte.

• Všetky časti výrobku chráňte pred nárazmi, pádmi, prachom, priamym slnečným žiarením a extrémnymi teplotami.

• Karty s magnetickým prúžkom, ako sú kreditné karty, platobné karty atď., uschovávajte v dostatočnej vzdialenosti od stojana. Magnetické prúžky by sa mohli poškodiť. V bezpečnej vzdialenosti od stojana uschovávajte tiež magnetické záložné médiá a všetky zariadenia, pri ktorých môže magnetizmus zapríčiniť zmagnetizovanie alebo obmedzenie ich funkčnosti.

• Aby stojan s lepiacou podložkou tesa® alebo prísavkou dobre priľnul na požadované miesto, musí byť povrch pred nalepením suchý a zbavený prachu, mastnoty, silikónu a vápenatých usadenín. Okrem toho musí byť podklad pevný, hladký a dostatočne nosný. Nerovné a porézne povrchy sú ako podklad nevhodné.

- Lepiaca podložka tesa® je určená na trvalé pripevnenie. Dlhodobé teploty nad 40 °C znižujú príľnavosť lepiacej podložky tesa®. Pre teploty do 15 °C je lepiaca podložka tesa® nevhodná.
- Lepiaca podložka tesa® dosiahne svoju plnú príľnavosť až po približne 24 hodinách. Stojan nezaťažujte predčasne.
- Pripevnite stojan alebo prísavku tak, aby sa nič nepoškodilo, ak by LED funkčné svetidlo spadlo.
- Pri opätovnom odstránení stojana s lepiacou podložkou tesa® nie je možné vylúčiť, že na povrchu zostanú zvyšky lepidla. Vo väčšine prípadoch sa však z vhodných, hladkých podkladov dajú jednoducho odstrániť prstom. Rešpektujte: Z natretých podkladov sa môže uvoľniť farba!
- Nepozerajte sa dlhšiu dobu priamo do svetla. Môže to mať nepriaznivý vplyv na zrak.
- Z dôvodu dlhej životnosti LED diód nie je ich výmena potrebná. Nemôžu a ani sa nesmú vymieňať.
- Na čistenie nepoužívajte ostré chemikálie, agresívne ani abrazívne čistiace prostriedky.

Likvidácia



Prístroje, batérie a akumulátory, ktoré sú označené týmto symbolom, sa nesmú likvidovať spolu s domovým odpadom! Máte zákonnú povinnosť likvidovať staré prístroje oddelene od domového odpadu.

Elektrické prístroje obsahujú nebezpečné látky. Tieto môžu byť pri nesprávnom skladovaní a likvidácii škodlivé pre životné prostredie a zdravie. Informácie o zberných dvoroch, ktoré odoberajú staré prístroje bezplatne, vám poskytne vaša obecná alebo mestská správa.

Vybité batérie a akumulátory je potrebné odovzdať na zbernom mieste vašej obecnej alebo mestskej správy alebo v špecializovanom obchode, ktorý sa zaoberá distribúciou batérií.

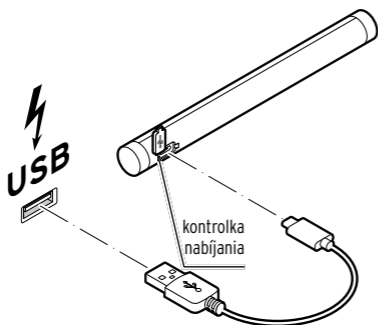
Kontakty lítiových batérií/akumulátorov pred likvidáciou prelepte páskou.

Pozor! Tento prístroj obsahuje akumulátor, ktorý je z bezpečnostných dôvodov osadený pevne a nedá sa vybrať bez zničenia telesa výrobku. Neodborná demontáž predstavuje bezpečnostné riziko. Do zberného dvora, ktorý sa postará o odbornú likvidáciu zariadenia a akumulátora, preto odovzdávajte nerozobratý prístroj.

Používanie

Nabíjanie akumulátora

Na eliminovanie poškodenia je akumulátor pri dodaní nabitý len čiastočne. Pred prvým použitím musíte akumulátor úplne nabiť.



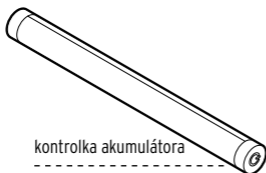
1. Otvorte kryt na zadnej strane svetidla.
2. Svetidlo pripojte dodaným USB-C káblom na sieťový adaptér s USB zdierkou (nie je súčasťou balenia).

3. Zapojte sieťový adaptér do zásuvky.

Kontrolka nabíjania svieti počas nabíjania na červeno.

Akumulátor je nabitý, keď kontrolka nabíjania svieti na zeleno.

4. Potom svetidlo odpojte od elektrickej siete.



Keď má akumulátor cca 10 % zostávajúcej kapacity, bliká kontrolka akumulátora. Akumulátor nabíjajte včas.

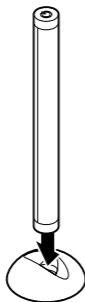
Zapnutie/vypnutie/stmievanie

- ▷ Ak chcete svetidlo zapnúť alebo vypnúť, 1x **krátko** ťuknite na spínač zap./vyp. LED diódy sa rozsvietia s intenzitou svetla nastavenou pred vypnutím.
- ▷ Na zmenu intenzity svetla podržte **dlhšie** spínač zap./vyp. stlačený. Intenzita svetla sa zmení nasledovne: 25 % > 50 % > 100 % > 25 % > 50 % > 100 % atď.

Číslo výrobku: 680 651

Postavenie alebo nalepenie svietidla so stojanom

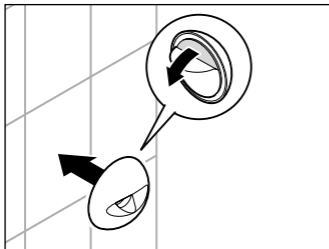
Postavenie



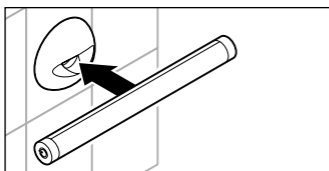
- ▷ Vložte svietidlo do stredu stojana podľa vyobrazenia. Spínač zap./vyp. musí smerovať nahor.

Svietidlo je pomocou magnetov udržiavané na svojom mieste.

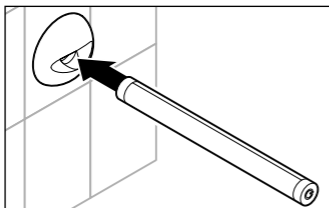
Nalepenie



1. Stiahnite ochrannú fóliu z lepiacej podložky a pevne pritlačte stojan na požadované miesto.



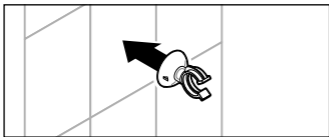
2. Svietidlo môžete umiestniť horizontálne...



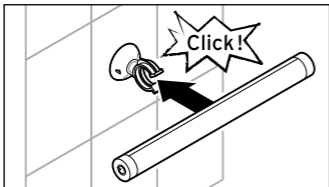
... alebo vertikálne do stojana.

Svietidlo je pomocou magnetov udržiavané na svojom mieste.

Upevnenie svietidla pomocou prísavky






1. Prísavku pevne pritlačte na požadované miesto.



2. Zatlačte svietidlo do držiaka s prísavkou, až kým sa citeľne a počuteľne nezaistí.

Technické údaje

Model:	680 651
Akumulátor: (testovaný podľa UN 38.3)	lítiovo-polymérový akumulátor, 3,7 V  600 mAh (symbol  znamená jednosmerný prúd) menovitá energia: 2,22 Wh
Vstup:	5 V  500 mA
Doba nabíjania:	cca 2 hodiny
Doba svietenia (s plne nabitým akumulátorom):	min. 2,5 hodiny (100 % intenzita svetla) min. 5 hodín (50 % intenzita svetla) min. 10 hodín (25 % intenzita svetla)
Druh krytia:	IP44
Teplota prostredia:	-10 až +40 °C
Made exclusively for:	Tchibo GmbH, Überseering 18, 22297 Hamburg, Germany www.tchibo.sk

V rámci vylepšovania produktov si vyhradzuje právo na technické a optické zmeny výrobku.

