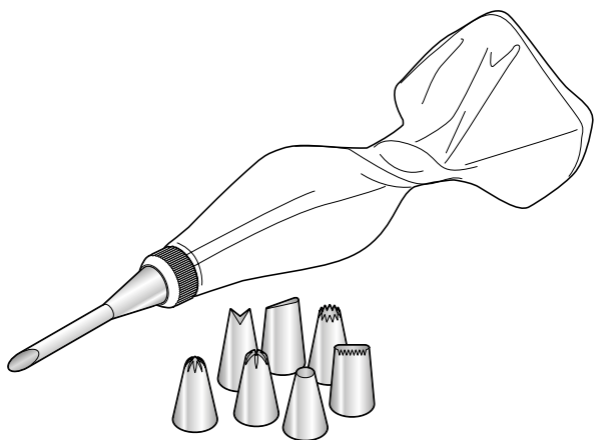


Tchibo

Súprava špičiek na zdobenie



sk **Návod na použitie**

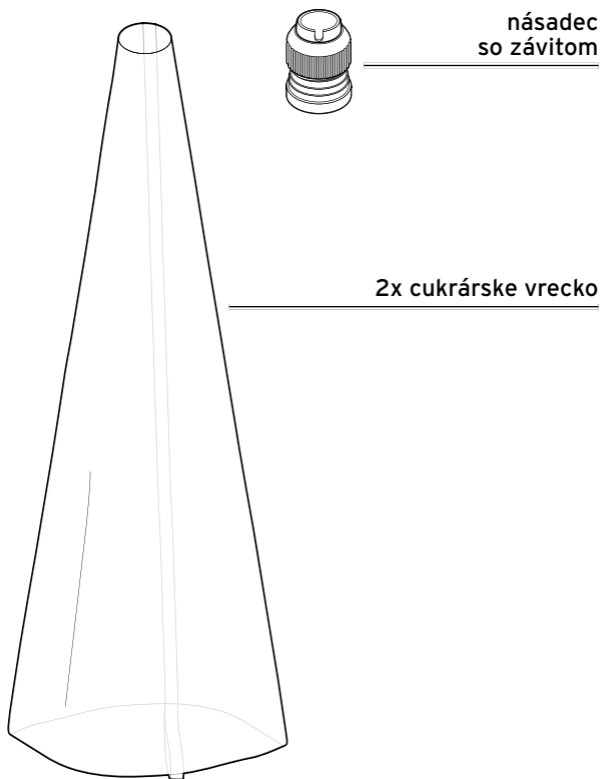
Tchibo GmbH D-22290 Hamburg · 135578FV03X00XIV · 2023-09

Dôležité upozornenia

- Vďaka násadcu so závitom sa špičky na zdobenie dajú počas zdobenia vymieňať rýchlo a bez problémov.
- Plniaca špička je špicatá a ostatné špičky na zdobenie majú sčasti veľmi ostré hrany. Špičky na zdobenie preto uchovávajúte mimo dosahu malých detí a pri ich používaní a čistení postupujte opatrne. Nebezpečenstvo poranenia!
- Aby sa dali striekané ornamenty presne vytvárať, musí byť zdobiaca masa (napr. maslový krém) **dostatočne pevná, ale napriek tomu ešte stále vláčna**. Masu príp. pred zdobením alebo počas neho ešte trochu nechajte vychladnúť.
- Cukrárske vrecká nie sú vhodné na zohriate alebo horúce masy (napr. roztopená čokoláda).
- Pred zdobením nechajte koláče vychladnúť a vyberte ich z formy na pečenie.
- Pred prvým použitím a bezprostredne po každom použití dôkladne opláchnite všetky diely teplou vodou s trochou jemného prostriedku na umývanie riadu.
- Špičky, násadec so závitom a cukrárske vrecká sa môžu umývať v umývačke riadu. Neumiestňujte ich priamo nad výhrevné tyče. Úschovný box nie je vhodný na umývanie v umývačke riadu.

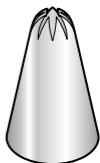
Užitočné tipy, podnety a recepty na dekorácie tort, cukrové kvietky atď. nájdete aj na internete.

Prehľad (obsah balenia)

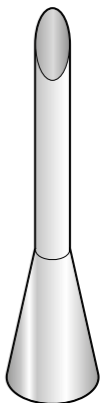
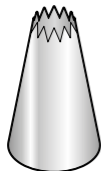


bez vyobrazenia: úschovný box

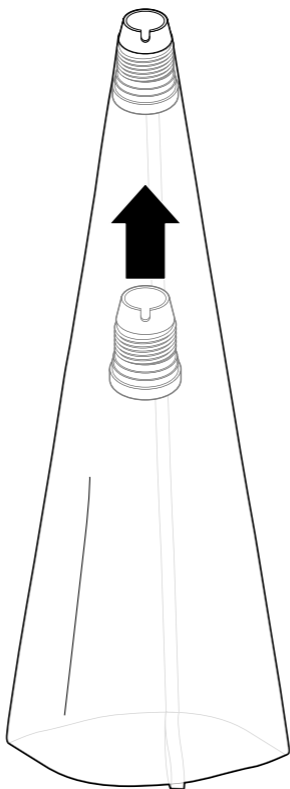
špičky a vzory na zdobenie



**plniaca
špička**



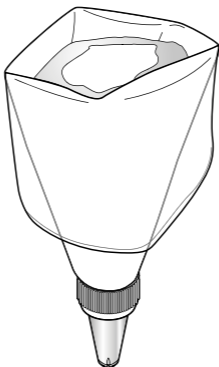
Vloženie špičky na zdobenie



Používanie

Špičky na zdobenie

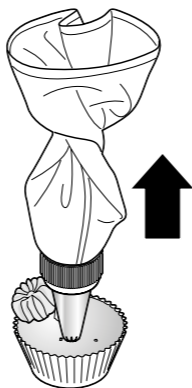
1. Vložte požadovanú špičku na zdobenie.



2. Naplňte cukrárske vrecko.



3. Cukrárske vrecko v hornej časti zakrúťte.

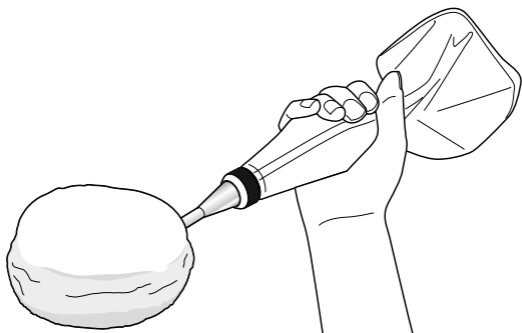


4. Na zdobenie nasadte špičku tesne na povrch, naplnenú masu pomaly tlačte nadol a súčasne pomaly ťahajte špičku na zdobenie nahor. Na záver špičku na zdobenie prudko odtiahnite, aby sa uvoľnila od krému. Na vytvorenie ornamentov pohybujte špičkou na zdobenie napr. v tvare vlnoviek alebo oblúčikov.

Plniaca špička

Plniaca špička sa hodí hlavne na nadýchané pečivo, ako napr. šišky.

1. Nasadte plniacu špičku.
2. Naplňte cukrárske vrecko podľa opisu vyššie a zakrúťte hornú časť.



3. Zapichnete plniacu špičku do pečiva tak, aby sa hrot plniacej špičky nachádzal podľa možnosti v strede.
4. Striekajte plnku do pečiva. Dávkovanie podľa obľúby.

Upozornenie

Používanie špičiek si vyžaduje cvik.
Praktické tipy a návody nájdete aj na internete.

Made exclusively for:
Tchibo GmbH, Überseering 18,
22297 Hamburg, Germany, www.tchibo.sk

Číslo výrobku: 678 238

www.tchibo.sk/navody

