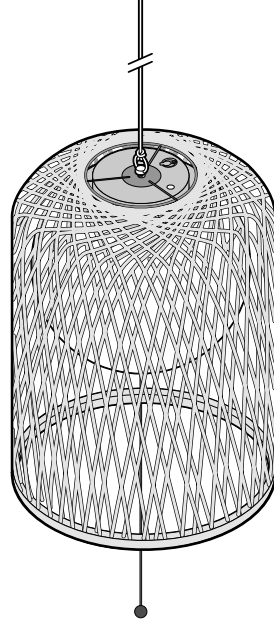


Tchibo

LED závesné svietidlo s výpletom



sk Návod na použitie a záruka

Bezpečnostné upozornenia

Prečítajte si pozorne bezpečnostné upozornenia a výrobok používajte len spôsobom opísaným v tomto návode, aby nedopatrením nedošlo k poraneniám alebo škodám. Uschovajte si tento návod na neskoršie použitie. Ak výrobok postúpiť inej osobe, musíte jej odovzdať aj tento návod.

Výrobok slúži len na dekoračné účely v súkromnej domácnosti a nie je určený na osvetlenie priestorov. Výrobok je navrhnutý na použitie v exteriéroch ako aj v interiéroch. Výrobok je navrhnutý na súkromné použitie a nie je vhodný na komerčné účely.

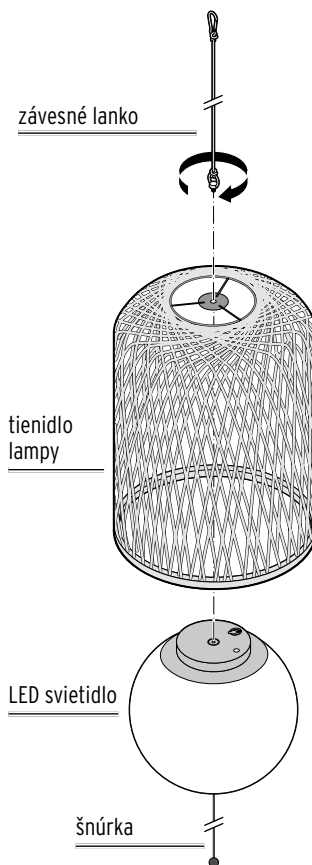
- Zabráňte prístupu detí k obalovému materiálu. Okrem iného hrozí nebezpečenstvo udusení!
- Deti nedokážu rozpoznať nebezpečenstvá, ktoré môžu hroziť pri neprimeranom zaobchádzaní s elektrickými prístrojmi. Nikdy preto nedovoľte deťom používanie elektrických prístrojov bez dozoru.

- Výrobok je vhodný do exteriéru a zodpovedá druhu krytia IP44. To znamená, že výrobok je chránený pred kontaktom s nástrojom alebo drôtom, ako aj proti cudzím predmetom s priemerom väčším než 1 mm a pred striekajúcou vodou, ako napr. dážď. Chráňte ho však pred silným dažďom a tečúcou vodou. Výrobok v žiadnom prípade nepoužívajte pod vodou. Svietidlo by sa tým poškodilo.
- Výrobok zapájajte len do predpisovo nainštalovanej zásuvky, ktorej sieťové napätie zodpovedá technickým údajom sieťového adaptéra.
- Výrobok nezapájajte do zásuvky so stmievačom.
- Nepoužívajte predlžovací kábel.
- Pred zapojením sieťového adaptéra do zásuvky zapojte najskôr prípojnú zástrčku do prípojky a prípojný kábel do sieťového adaptéra. Pred odpojením prípojnej zástrčky od prípojky, resp. prípojného kábla od sieťového adaptéra vždy najskôr vytiahnite sieťový adaptér zo zásuvky.

- Výrobok sa nesmie elektricky spájať so svetelnými reťazami a pod. výrobkami.
- Vytiahnite sieťový adaptér zo zásuvky ...
... pri poruchách počas prevádzky,
... pri búrkach a
... pred čistením výrobku.
Pritom ťahajte vždy za sieťový adaptér, nie za prípojný kábel.
Dbajte na dobrý prístup k zásuvke, aby sa sieťový adaptér dal v prípade potreby rýchlo vytiahnuť.
- Výrobok používajte len s priloženým prípojným káblom a sieťovým adaptérom.
- Prípojný kábel sa nesmie ohýbať ani pritláčať. Zabráňte kontaktu prípojného kábla s horúcimi povrchmi a ostrými hranami.
- Tento výrobok obsahuje lítiový akumulátor. Nevystavujte výrobok otvorenému ohňu, vysokým teplotám, mechanickým záťažiam a pod. Hrozí nebezpečenstvo prehriatia, výbuchu a skratu.
- Neuvádzajte výrobok do prevádzky pri viditeľných poškodeniach na samotnom výrobku, prípojnóm kábli alebo na sieťovom adaptéri.
- Na výrobku nevykonávajte žiadne zmeny. Opravy na výrobku zverte len špecializovanej opravovni, alebo sa obráťte na náš zákaznícky servis.
- Prípojný kábel umiestnite tak, aby ste sa oň nepotkávali. Kábel nie je vhodný/schválený na uloženie do zeme.
- Zabudované LED sa nedajú a nesmú vymieňať.
- Akumulátor je v tienidle svietidla osadený pevne a nedá sa vymieňať. Pri poškodeniach na akumulátore alebo na samotnom výrobku sa obráťte na náš zákaznícky servis, alebo výrobok zlikvidujte.
- Svietidlo je pri uzatvorenej prípojke, resp. pripojenom sieťovom adaptéri chránené proti striekajúcej vode, ale nie je vodotesné. Chráňte svietidlo pred silným dažďom a premoknutím a neponárajte ho do vody alebo iných tekutín.

- Výrobok je vhodný do exteriéru do teplôt cca -10 °C. Pri ešte nižších teplotách ho premiestnite do interiéru - inak sa môže poškodiť.
- Výrobok nie je odolný proti silnému vetru, búrke a pod.! Pri hrozbe silného vetra alebo búrky zaistite včasnú demontáž výrobku alebo jeho chránené uschovanie.

Montáž a pripojenie

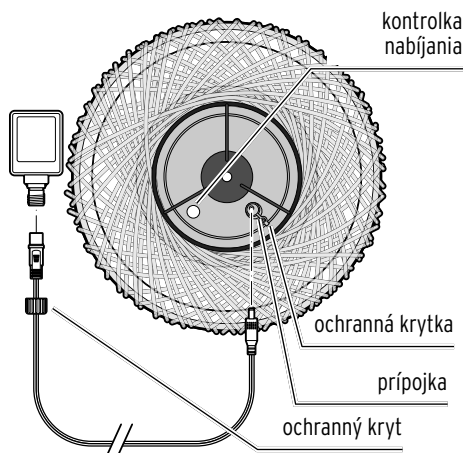


Pripojenie

1. Svietidlo zmontujte podľa vyobrazenia.
2. Výšku tienidla svietidla môžete nastaviť napr. vytvorením a zauzlením slučky na závesnom lanku...

alebo ...

tak, že uvoľníte uzol na háčiku karabínky, závesné lanko vyťahnete na želanú dĺžku a opäť ho pevne zauzlíte. Ak ste si istí, že želanú dĺžku už nebudete meniť, môžete odstavajúce konce odstrihnúť.



i Svietidlo môžete používať v prevádzke na akumulátor alebo prostredníctvom priameho pripojenia na elektrickú sieť.

POKYN - Vecné škody

Po nabíjaní resp. po vyťahnutí prípojky zo svietidla nasadte na prípojku vždy ochrannú krytku, aby ste ju chránili pred vlhkosťou.

3. Zasuňte jeden koniec prípojného kábla do prípojky na vrchnej strane LED svietidla a druhý koniec do prípojky na sieťovom adaptéri. Ochranný kryt pevne utiahnite.
4. Zastrčte sieťový adaptér do zásuvky. Kontrolka nabíjania svieti.

Zapnutie/vypnutie

- ▷ Svietidlo zapnete a vypnete potiahnutím za šnúrku.

Nabíjanie akumulátora

- Na eliminovanie poškodenia je akumulátor pri dodaní nabitý len čiastočne. Nabite akumulátor pred prvým použitím. Doba nabíjania je pri vybitom akumulátore cca 6 hodín, prevádzková doba pri plne nabitom akumulátore cca 8 hodín.
- Svietidlo môžete zapnúť aj počas nabíjania. V každom prípade je však potom potrebný podstatne dlhší čas na nabitie akumulátora.
- Počas nabíjania svieti nabíjacia kontrolka na červeno, keď je akumulátor plne nabitý, svieti na zeleno.

i Aby ste plnú kapacitu akumulátora udržali čo najdlhšie, mali by ste akumulátor vybiť a znovu nabiť každé 2 mesiace, a to aj keď ho nepoužívate. Kapacita akumulátora je najlepšia pri bežnej izbovej teplote. Čím je teplota nižšia, tým sa kapacita akumulátora skracuje. Ak by nabíjanie nefungovalo, vyťahnite na krátky čas nabíjací kábel a pokúste sa o to znova.

Čistenie

POKYN - Vecné škody

Na čistenie nepoužívajte žiadne ostré chemikálie, ani agresívne alebo abrazívne čistiace prostriedky.


1. Príp. vytiahnite sieťový adaptér a prípojný kábel.
2. Všetky diely čistite mierne navlhčenou hubkou.


Technické údaje

Model: 678 811

Sieťový adaptér

Vstup: 220-240 V ~ 50/60 Hz

Výstup: 5 V  max. 10 W 2 A

(symbol  pre jednosmerný prúd)

Trieda ochrany: II 

Druh krytia: IP44

Svietidlo

Akumulátory: 2x lítiovo-iónový akumulátor,
2200 mAh,
menovitá energia: 2x 8,14 Wh
(testované podľa 38.3)

Vstup: DC 5 V/2 A

Výstup: 4,2 V DC/1,2 A

Doba nabíjania: cca 6 hodín

Prevádzkový

čas: cca 8 hodín

Žiarovka: 12 x 0,5 W svetelné diódy (LED)

Trieda ochrany: III 

Druh krytia: IP44

Teplota

prostredia: -10 až +40 °C

Made exclusively for:

Tchibo GmbH, Überseering 18,
22297 Hamburg, Germany,
www.tchibo.sk



Likvidácia

Výrobok, jeho obal a zabudovaný akumulátor boli vyrobené z hodnotných materiálov, ktoré sa dajú recyklovať. Tým sa znižuje množstvo odpadu a šetrí životné prostredie.

Likvidujte **obal** podľa pravidiel separovaného zberu. Využite na to miestne možnosti na zber papiera, lepenky a ľahkých obalov.



Prístroje, batérie a akumulátory, ktoré sú označené týmto symbolom, sa nesmú likvidovať spolu s domovým odpadom! Máte zákonnú povinnosť likvidovať staré prístroje oddelene od domového odpadu.

Elektrické prístroje obsahujú nebezpečné látky. Tieto môžu byť pri nesprávnom skladovaní a likvidácii škodlivé pre životné prostredie a zdravie. Informácie o zberných dvoroch, ktoré odoberajú staré prístroje bezplatne, vám poskytne obecná alebo mestská správa. Vybité batérie a akumulátory musíte odovzdať v zbernom dvore vašej obecnej alebo mestskej správy alebo v špecializovanej predajni, ktorá predáva batérie. Kontakty lítiových batérií/akumulátorov pred likvidáciou prelepte páskou.

Pozor! Tento prístroj obsahuje akumulátor, ktorý je z bezpečnostných dôvodov osadený pevne a nedá sa vybrať bez zničenia telesa výrobku. Neodborná demontáž predstavuje bezpečnostné riziko. Do zberne, ktorá sa postará o odbornú likvidáciu prístroja a akumulátora, preto odovzdajte nerozobratý prístroj.

Záruka

Záruku poskytujeme na obdobie

3 rokov od dátumu kúpy.

Tchibo GmbH, Überseering 18,
22297 Hamburg, Germany

V rámci záručnej doby opravíme bezplatne všetky materiálové alebo výrobné chyby. Predpokladom na poskytnutie záruky je predloženie dokladu o kúpe vystaveného spoločnosťou Tchibo alebo jedným z jej autorizovaných distribútorov. Táto záruka platí v rámci EÚ, Švajčiarska a Turecka.

Záruka sa nevzťahuje na škody spôsobené nesprávnym používaním výrobku alebo nedostatočným odstraňovaním vodného kameňa, na diely podliehajúce rýchlemu opotrebeniu a ani na spotrebný materiál. Tieto si môžete objednať prostredníctvom nášho zákazníckeho servisu. V prípade, že ide o opravu výrobku, ktorá nie je klasifikovaná ako záručná, môžete si, pokiaľ je to ešte možné, nechať opraviť výrobok v servisnom stredisku na vlastné náklady.

Táto záruka neobmedzuje **práva na záruku vyplývajúce zo zákona**.

Zákaznícky servis

 **0800 212 313**
(bezplatne)

V pondelok až piatok od 8.00 do 20.00 hod.

V sobotu od 8.00 do 16.00 hod.

E-mail: servis@tchibo.sk

Servis a oprava

Ak by sa napriek očakávaniam vyskytol nedostatok, obráťte sa najskôr na našich kolegov zo zákazníckeho servisu. Naši kolegovia vám radi pomôžu a dohodnú s vami ďalšie kroky.



Ak je potrebné výrobok zaslať, vyplňte prosím nasledujúce údaje:

- vašu **adresu**,
- **telefónne číslo** (cez deň) a/alebo **e-mailovú adresu**,
- **dátum kúpy** a
- podľa možnosti **presný popis chyby**.

K výrobku priložte **kópiu dokladu o kúpe**. Výrobok dobre zabaľte, aby sa pri preprave nepoškodil. Výrobok bude vyzdvihnutý spôsobom, aký bol dohodnutý so zákazníckym servisom. Len tak môžeme zabezpečiť rýchle spracovanie vašej zásielky.

Alebo výrobok odovzdajte osobne v najbližšej filiálke Tchibo.

Ak oprava nie je klasifikovaná ako záručná, informujte nás, či:

- žiadate predbežnú kalkuláciu nákladov na opravu alebo
- žiadate spätné zaslanie výrobku bez opravy (na vaše náklady) alebo
- žiadate likvidáciu výrobku (bezplatne).

Pre informácie o výrobkoch, objednávky príslušenstva alebo otázky ohľadom servisu sa, prosím, obráťte na náš zákaznícky servis. Pri vašich otázkach uveďte číslo výrobku.

Číslo výrobku: 678 811
