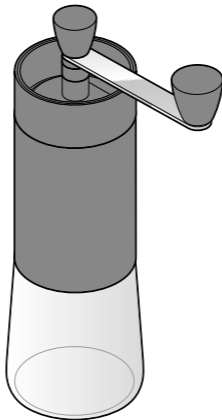




Mlynček na kávu



sk Návod na použitie

Tchibo GmbH D-22290 Hamburg · 106657AS4X5X · 2020-03

Vážení zákazníci!

S vaším novým mlynčekom na kávu si pred prípravou kávy nameliete úplne čerstvú kávu.

Hodnotné aromatické látky tak zostanú prirodzene uchované v kávových zrnách až do momentu prípravy kávy.

Mlynček na kávu je vybavený keramickým mlecím mechanizmom, ktorý melie kávu mimoriadne šetrne a zachováva jej bohatú arómu. Mlecí stupeň možno plynulo nastaviť od hrubého po jemný.

Želáme vám veľa spokojnosti s vaším novým mlynčekom na kávu.

Váš tím Tchibo



www.tchibo.sk/navody

Made exclusively for:

Tchibo GmbH, Überseering 18,
22297 Hamburg, Germany
www.tchibo.sk

Bezpečnostné upozornenia

Pozorne si prečítajte bezpečnostné upozornenia a výrobok používajte iba podľa opisu v tomto návode, aby nedopatrením nedošlo k poraneniám alebo škodám.

Uschovajte si tento návod na neskoršie použitie.

Ak výrobok postúpите inej osobe, musíte jej odovzdať aj tento návod.

Účel použitia

- Mlynček na kávu je určený na mletie kávových zrn.
- Výrobok je určený na súkromné použitie a nie je vhodný na komerčné účely.

NEBEZPEČENSTVO pre deti

- Tento výrobok nie je hračka. Výrobok udržiajte mimo dosahu detí a uschovajte ho na mieste nedostupnom pre deti.
- Zabráňte prístupu detí k obalovému materiálu. Okrem iného hrozí nebezpečenstvo udusenía!

POZOR - Vecné škody

- Na čistenie nepoužívajte ostré chemikálie, agresívne ani abrazívne čistiace prostriedky.
- V mlynčeku na kávu meľte len kávové zrná. Spracovanie iných potravín by mlynček mohlo poškodiť.
- Pred použitím sa ubezpečte, že sa v mlecej nádobke nachádzajú kávové zrná. Nikdy nemeľte s prázdnu mlecou nádobkou! Mleciu nádobku pred každým použitím skontrolujte, či sa v nej nenachádzajú cudzie predmety.

Stručný exkurz do sveta kávy

Kvalita kávových zŕn

Čerstvé kávové zrná sú základom neporovnateľne lepšieho pôžitku z kávy. Z tohto dôvodu používajte vždy čerstvé kávové zrná a pomletú kávu čo najrýchlejšie spotrebujte.

Skladovanie kávových zŕn

Do mlecej nádoby nenapĺňajte príliš veľa kávových zŕn (max. 35 g), ale radšej kávové zrná častejšie doplňajte, aby nestratili svoju arómu.

Zvyšné kávové zrná uskladnite tak, aby nestratili svoju arómu:

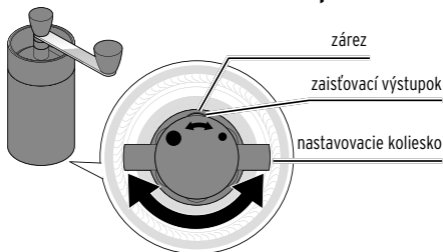
Vo vzduchotesne uzatvorenej nádobe uloženej v chladničke zostanú kávové zrná čerstvé až tri týždne. Kávové zrná sa dajú aj zmraziť a v mraziacom boxe vydržia až tri mesiace.

Správny mlecí stupeň

Mlecí stupeň možno plynulo nastaviť od hrubého po jemný. Na orientáciu zapadne zaistovací výstupok na nastavovacom koliesku do zárezov (Môžete si ale nastaviť aj medzi hodnotu.). Tak si môžete zapamätať, ktoré nastavenie je pre váš spôsob prípravy kávy najvhodnejšie - v závislosti od kávy a sparovacieho postupu musí byť mlecí stupeň nastavený hrubšie alebo jemnejšie.

Vyskúšajte si, ktoré nastavenie najlepšie zodpovedá vašej vlastnej chuti.

Nastavenie mlecieho stupňa



1. Odskrutkujte priesvitnú zbernú nádobku.
2. Mlynček obráťte a kľukou viackrát otáčajte sem a tam, aby sa z mlecieho mechanizmu uvoľnili zvyšky kávy.
3. Kľuku pevne pridržiňte a nastavovacie koliesko mlecieho mechanizmu otočte až na doraz v smere hodinových ručičiek (smer najjemnejší stupeň mletia). Kľuku teraz už nie je možné hýbať.
4. Nájdite si želané nastavenie tým, že nastavovacie koliesko postupne otočíte **proti smeru hodinových ručičiek**: mlecí stupeň bude **hrubší**.
Ak ho otočíte **v smere hodinových ručičiek**, bude mlecí stupeň znovu **jemnejší**.
Kľuku pri otáčaní nastavovacieho kolieska pevne držte. Počítajte, ako často nastavovacie koliesko zapadne a poznačte si toto číslo.

Tak si vaše osobné nastavenie znovu ľahko nájdete aj po čistení, alebo po inom nastavení na inú prípravu kávy.



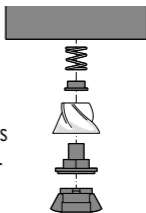
Nenastavujte príliš jemný mlecí stupeň, mlecí mechanizmus by sa mohol spriečiť.

Čistenie

- ▶ Mlynček na kávu utrite zvonku navlhčenou handričkou. Zvyšky pomlejtej kávy na mlecí mechanizme môžete odstrániť suchým štetcom.
- ▶ Zbernú nádobku vyčistíte mäkkou handičkou a jemným prostriedkom na umývanie riadu. Následne nádobku opláchnite väčším množstvom čistej vody. Skôr než na zbernú nádobku znovu naskrutkujete mlynček na kávu, nechajte ju dobre uschnúť. Zberná nádobka aj príslušné veko nie sú vhodné na čistenie v umývačke riadu.



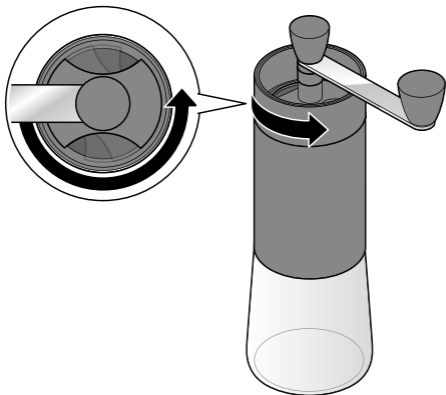
Ak by došlo k upchatiu mlecieho mechanizmu zvyškami pomletej kávy, zomelíte malé množstvo kávových zŕn na najhrubšom stupni mletia. Mlecí mechanizmus príp. rozoberte podľa zobrazenia.



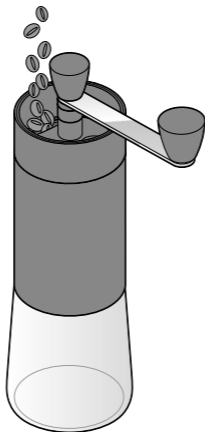
Číslo výrobku: 396 035

Používanie

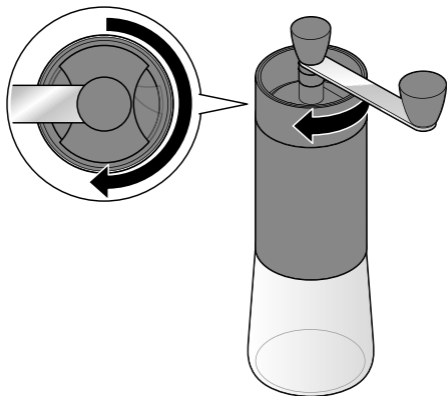
1



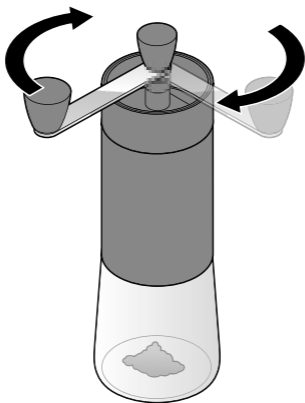
2



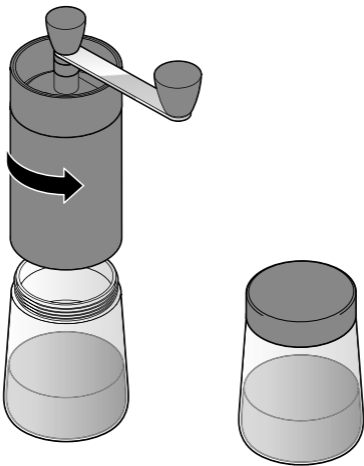
3



4



5



Pomletú kávu môžete krátkodobo uschovať v zbernej nádobke. Na zbernú nádobku na tento účel naskrutkujte priložené veko.

Vyhlásenie o zhode

EG-Konformitätserklärung EU-Declaration of Conformity

Hiermit erklären wir, dass das nachfolgend bezeichnete Produkt den einschlägigen EG-Richtlinien entspricht und die Serie entsprechend gefertigt wird.
We herewith confirm that the product as detailed below complies with the governing EU-directives and bulk production will be manufactured accordingly.

TCHIBO-Artikelbezeichnung: TCHIBO article description	Handkaffeemühle Hand coffee grinder
TCHIBO-Artikelnummer: TCHIBO article number	396035

Der Artikel entspricht folgenden erforderlichen EG-Richtlinien und nationalen Rechtsakten: The article complies with the EU-directives and national legal acts as mentioned below:	
<input checked="" type="checkbox"/> Verordnung über Materialien und Gegenstände, die dazu bestimmt sind, mit Lebensmitteln in Berührung zu kommen Regulation on materials and articles intended to come into contact with food 1935/2004/EC	<input checked="" type="checkbox"/> Richtlinie über Keramikgegenstände, die dazu bestimmt sind mit Lebensmittel in Berührung zu kommen. Directive on ceramic articles intended to come into contact with food. 84/500/EEC
<input checked="" type="checkbox"/> Bedarfsgegenständeverordnung (BedGgStV) German Commodity Ordinance (BedGgStV)	

Diese Konformitätserklärung wurde, nach Prüfung des Artikels durch eine akkreditierte Stelle, ausgestellt / This declaration of conformity was issued after testing the product at an accredited institute.

Ausstellungsdatum: Date of issue:	Inverkehrbringer: Distributing company:
24.07.2020	Tchibo GmbH, Überseering 18, D-22297 Hamburg

Stellung im Betrieb

Position

Head of Quality Management Hardgoods

Name in Druckbuchstaben

Name in capital letters

Nicolai Gottschlich

Unterschrift / Stempel

Signature / stamp

