

  
**Tchibo**

# Náramkové hodinky



**Návod na používanie a záruka**

Tchibo GmbH D-22290 Hamburg • 69405FV05XIII01GS

## **Vážení zákazníci!**

Vaše nové hodinky zaujmú ušľachtilým dizajnom, disponujú 24 hodinovým ciferníkom, zobrazením dátumu a dňa v týždni.

Želáme vám veľa radosti pri ich používaní!

## **Váš tím Tchibo**



Odstráňte ochranné fólie.

# Obsah

- 5**    **Prehľad**
- 6**    **Nastavenie času, dátumu a dňa  
v týždni**
- 8**    **Skrátenie kovového remienka**
- 11**   **Význam údajov o vodotesnosti  
(v baroch) na zadnej strane  
hodiniek**
- 12**   **Tipy na starostlivosť a pokyny**
- 13**   **Likvidácia**
- 15**   **Záruka**

# Prehľad

hodinová  
ručička

minútová  
ručička

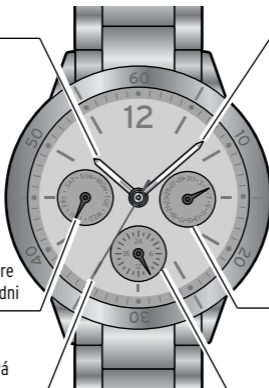
ciferník pre  
deň v týždni

korunka

ciferník pre  
dátum

sekundová  
ručička

24-hodinový  
ciferník



## Nastavenie času, dátumu a dňa v týždni



Korunka má tri možné polohy:

- ① normálna poloha,
- ② rýchla korekcia dátumu,
- ③ zastavenie a nastavenie ručičiek.

Korunku vytiahnite do polohy ③; hodinky sú vypnuté. Otočte korunku, aby ste nastavili čas (hodinovú a minútovú ručičku).

Zobrazenie dátumu preskočí krátko pred polnocou na dátum nasledujúceho dňa, deň v týždni krátko pred 3:00 hodinou.



Obzvlášť presne nastavíte čas podľa časového signálu (napr. podľa rádia alebo televízie). Vytiahnite korunku, keď je sekundová ručička na „12“. Nastavte presný čas. Zatiačte korunku súčasne s posledným časovým signálom opäť dovnútra.

## Rýchla korekcia dátumu

Vďaka rýchlej korekcii dátumu môžete nastaviť dátum bez toho, aby ste prestavili čas a deň v týždni.

Vytiahnite korunku do polovice, do polohy ② a otáčajte ňou **v smere hodinových ručičiek**, kým nenastavíte požadovaný dátum.

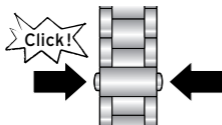


Je to užitočné po mesiacoch kratších ako 31 dní.

# Skrátenie kovového remienka

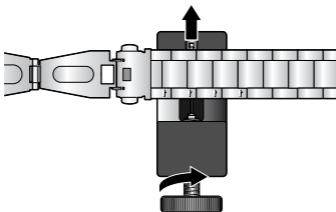
## Otvorenie remienka

- ▷ Zatlačte tlačidlá na bokoch uzáveru a remienok otvoríte.

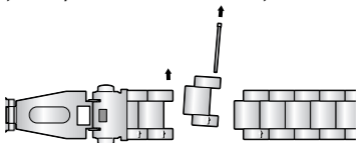


## Odstránenie článkov remienka

1. Uložte remienok do nástroja podľa obrázku a otáčaním kolieska na nástroji vytlačte závlačku v smere šípky (značka na rubovej strane remienka).



2. Závlačku vytiahnite príp. jemnými plochými kliešťami alebo pinzetou.



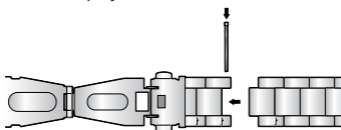
3. Rovnakým spôsobom vytiahnite aj závlačku na opačnej strane článku a odoberte článok remienka.
4. V prípade potreby odstráňte rovnako aj ďalšie články.



Ak odstraňujete viacero článkov remienka, skracujte remienok na oboch stranách rovnomerne, aby sa spona nachádzala v strede.



5. Znovu spojte konce remienka.



6. Zasuňte závlačku proti smeru šípky na rubovej strane remienka a pomocou nástroja ju zatlačte tak, aby lícovala s bokom remienka.

# Význam údajov o vodotesnosti (v baroch) na zadnej strane hodiniek

water resistant					
napríklad	umývanie, dážď	kúpanie	sprchovanie	plávanie, šnorchlovanie	potápanie
3 bar	✓				
5 bar	✓	✓			
10 bar	✓	✓	✓	✓	
20 bar	✓	✓	✓	✓	✓

Keď je na hodinkách úplne zatlačená korunka, sú hodinky pri činnostiach uvedených v tabuľke vodotesné.

Nehodia sa však ako hodinky na potápanie!

Aby bola zaručená vodotesnosť, prenechajte výmenu batérie len odborníkovi!

## Tipy na starostlivosť a pokyny

- Hodinky sú chránené proti nárazom, ktoré môžu vzniknúť pri normálnom nosení na ruke.
- Hodinky nevystavujte extrémnym teplotným výkyvom, aby ste zabránili tvorbe kondenzovanej vody.
- Nevystavujte hodinky veľmi silným magnetickým poliam, pretože inak môžu vzniknúť odchýlky v meraní času.
- V žiadnom prípade neotvárajte hodinky sami.
- Výmena batérie: Pre prevádzku analógových hodínok riadených kryštálom sa musí použiť batéria na báze oxidu strieborného, typ 373.

**Dôležité:** Vybitú batériu nenechávajte dlhší čas v hodinkách, pretože môže uvoľniť plyn a poškodiť hodinky.

## Likvidácia

Hodinky, obal a vložená batéria boli vyrobené z hodnotných materiálov, ktoré sa dajú recyklovať. To znižuje množstvo odpadu a šetrí životné prostredie.

Likvidujte **obal** podľa pravidiel separovaného zberu. Využite na to miestne možnosti na zber papiera, lepenky a ľahkých obalov.



**Prístroje**, ktoré sú označené týmto symbolom, sa nesmú likvidovať spolu s domovým odpadom!

Máte zákonnú povinnosť likvidovať staré prístroje oddelene od domového odpadu. Informácie o zberných dvoroch, ktoré odoberajú staré prístroje bezplatne, vám poskytne vaša obecná alebo mestská správa.



**Batérie a akumulátory** nepatria do domového odpadu!

Máte zákonnú povinnosť odovzdať vybité batérie a akumulátory v zbernom dvore vašej obecnej alebo mestskej správy alebo v špecializovanej predajni, ktorá predáva batérie.

**Pb**

**Cd**

**Hg**

Batérie a akumulátory, ktoré sú označené týmito písmenami, obsahujú okrem iného nasledovné škodlivé látky:

Pb = olovo, Cd = kadmium,

Hg = ortuť.

## Záruka

**Záruku** poskytujeme na obdobie **3 rokov** od dátumu kúpy.

Náš výrobok bol vyrobený pomocou najnovších technologických postupov a podrobený prísnej kontrole kvality. Zaručujeme bezchybnú akosť tohto výrobku.

Ak by sa napriek očakávaniam vyskytol počas záručnej doby nedostatok, výrobok reklamujte cez distribútora, u ktorého ste ho zakúpili (filiálka či internetový obchod). Naši tamojší kolegovia vám radi pomôžu a dohodnú s vami ďalšie kroky.

Záruka sa nevzťahuje na škody spôsobené nesprávnym používaním výrobku, na diely podliehajúce rýchlemu opotrebeniu ani na spotrebný materiál.

V prípade otázok si pripravte doklad o kúpe a číslo výrobku.

---

**Číslo výrobku: SK 291 706**

---