


Tchibo

Sušič vlasov



sk **Návod na použitie a záruka**

Tchibo GmbH D-22290 Hamburg · 81809AS2X3V · 2015-01

Vážení zákazníci!

Váš sušič vlasov disponuje zapínateľnou ionizačnou funkciou, vďaka ktorej vaše vlasy budú pôsobiť jemnejšie a lesklejšie. Táto funkcia produkuje negatívne nabité ióny, ktoré pôsobia proti pozitívne nabitým vlasom tak, že vlasy menej „lietajú“.

Váš nový sušič vlasov je vybavený 3 stupňami pre nastavenie teploty a 2 rýchlosťami prúdenia vzduchu a tlačidlom pre studený vzduch. Pomocou difúzora a tvarovacieho nastavca sa vaše vlasy dajú veľmi individuálne vyformovať.

Želáme vám veľa spokojnosti s týmto výrobkom!

Váš tím Tchibo



www.tchibo.sk/navody

Obsah

- 3 K tomuto návodu**
- 4 Bezpečnostné upozornenia**
- 7 Prehľad (obsah balenia)**
- 8 Používanie**
- 10 Čistenie**
- 11 Uskladnenie**
- 11 Likvidácia**
- 12 Technické údaje**
- 12 Záruka**

K tomuto návodu



Výrobok je vybavený bezpečnostnými prvkami. Napriek tomu si pozorne prečítajte bezpečnostné upozornenia a používajte ho len podľa opisu v tomto návode, aby nedopatrením nedošlo k poraneniam alebo škodám. Uschovajte si tento návod na neskoršie použitie. Ak výrobok postúpite inej osobe, musíte jej odovzdať aj tento návod.

Symbody v tomto návode:



Tento symbol varuje pred nebezpečenstvom poranenia.



Tento symbol varuje pred nebezpečenstvom poranenia v dôsledku zásahu elektrickým prúdom.



Tento symbol zakazuje používanie v bezprostrednej blízkosti sprchy, vane alebo umývadla.

Signálne slovo **NEBEZPEČENSTVO** varuje pred možnými ťažkými poraneniami a ohrozením života.

Signálne slovo **VAROVANIE** varuje pred poraneniami a závažnými vecnými škodami.



Takto sú označené doplňujúce informácie.

Bezpečnostné upozornenia




Účel použitia

- Výrobok je určený na sušenie a úpravu ľudských prirodzených vlasov; na srst' zvierat nie vhodný. Umelé vlasy sa týmto sušičom ošetrovať nesmú, pretože neznesú vysoké teploty a za určitých okolností môže dôjsť k požiaru.
- Výrobok je určený na súkromné použitie a nie je vhodný na komerčné účely.

NEBEZPEČENSTVO pre deti a osoby s obmedzenou schopnosťou používať prístroje

- Tento prístroj smú používať deti od 8 rokov a osoby s obmedzenými fyzickými, zmyslovými alebo duševnými schopnosťami alebo s nedostatkom skúseností a/alebo znalostí len pod dozorom alebo po poučení o bezpečnom používaní prístroja, ak pochopili nebezpečenstvá, ktoré z toho vyplývajú. Deti sa nesmú hrať s prístrojom. Čistenie a údržbu nesmú deti vykonávať bez dozoru.
- Zabráňte prístupu detí k obalovému materiálu. Okrem iného hrozí nebezpečenstvo udusení!

NEBEZPEČENSTVO zásahu elektrickým prúdom

- Prístroj nesmie byť vystavený vlhkosti. Nesmie ani prísť do kontaktu s kvapkajúcou alebo striekajúcou vodou, pretože vzniká nebezpečenstvo zásahu elektrickým prúdom.
-  Varovanie - Prístroj nepoužívajte v blízkosti vane, sprchy, umývadla a iných nádob naplnených vodou.

Sušič vlasov nepoužívajte v prípade, ak máte vlhké ruky, alebo ak stojíte na vlhkej podlahe.

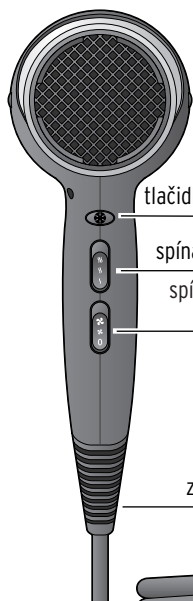
Keď sušič vlasov používate v kúpeľni, vytiahnite po použití sieťovú zástrčku zo zásuvky. Blízkosť vody predstavuje nebezpečenstvo, a to aj keď je prístroj vypnutý. Ako dodatočná ochrana sa odporúča inštalácia ochranného spínača proti chybnému prúdu (FI chránič) s menovitým vypínacím prúdom maximálne 30 mA do elektrického obvodu kúpeľne. Poradte sa so svojím inštalatérom.

- Prístroj zapojte len do zásuvky nainštalovanej podľa predpisov, ktorej sieťové napätie a poistka sú v súlade s technickými údajmi prístroja.
- Dbajte na to, aby bola zásuvka dobre dostupná, aby sa v prípade potreby dala sieťová zástrčka rýchlo vytiahnuť. Sieťový kábel uložte tak, aby ste sa oň nepotkávali.

- Sieťovú zástrčku vytiahnite zo zásuvky ...
 - ... pri poruchách počas prevádzky,
 - ... pri nepoužívaní prístroja,
 - ... pri búrke a
 - ... pred čistením prístroja.Pritom vždy ťahajte za sieťovú zástrčku, nie za sieťový kábel.
- Keďže je sieťový kábel pri sušení vlasov v dôsledku pohybu silne vyťažený, pravidelne kontrolujte, či nie je poškodený. Sieťový kábel neomotávajte okolo prístroja.
- Prístroj nevešajte za kábel.
- Neuvádzajte prístroj do prevádzky pri viditeľných poškodeniach na samotnom prístroji alebo sieťovom kábli, resp. po páde prístroja.
- Na výrobku nevykonávajte žiadne zmeny. Ani sieťový kábel nesmiete sami vymieňať. Aby ste predišli ohrozeniu, opravy prístroja a výmenu sieťového kábla prenechajte len špecializovanej opravovni.

Prehľad (obsah balenia)

otvor pre nasávanie vzduchu
s odoberateľnou mriežkou

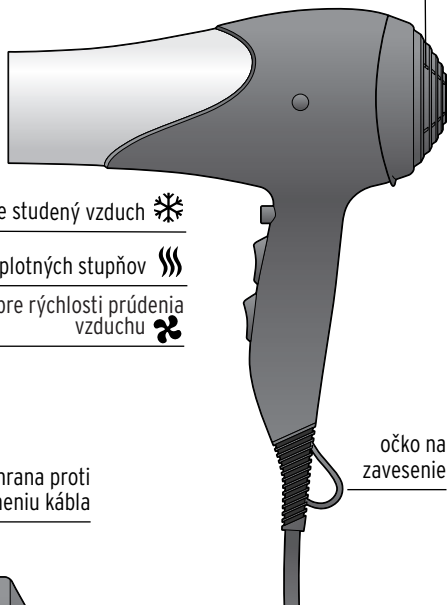


tlačidlo pre studený vzduch ❄️

spínač teplotných stupňov 🌊

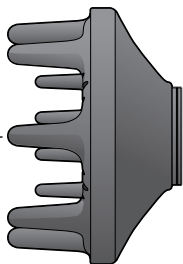
spínač pre rýchlosti prúdenia
vzduchu 🌀

ochrana proti
zalomeniu kábla

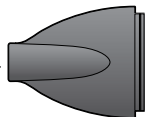


očko na
zavesenie

difúzor



tvarovací
nadstavec



Používanie



NEBEZPEČENSTVO - Nebezpečenstvo ohrozenia života v dôsledku zásahu elektrickým prúdom

- Prístroj nesmie byť vystavený vlhkosti. Nesmie ani prísť do kontaktu s kvapkajúcou alebo striekajúcou vodou, pretože vzniká nebezpečenstvo zásahu elektrickým prúdom.
- Prístroj nepoužívajte v blízkosti vane, sprchy, umývadla a iných nádob naplnených vodou. Sušič vlasov nepoužívajte v prípade, ak máte vlhké ruky, alebo ak stojíte na vlhkej podlahe.



Pri prvom použití môžete cítiť ľahký zápach, ktorý je však neškodný. Dbajte na dostatočné vetranie.

1. Po umytí najprv vlasy dobre utrite uterákom.
Dôkladne si osušte aj ruky.
2. Sieťovú zástrčku zapojte do ľahko prístupnej zásuvky.
3. Podľa potreby použite sušič s difúzorom alebo tvarovacím nastavcom alebo použite sušič vlasov bez nastavca.
 - ▷ Nadstavec nasadíte na prístroj. Musí citelne zaklapnúť.
 - ▷ Ak chcete nadstavec odobrať, jednoducho ho vytiahnite.
4. Spínače prepnete do želanej polohy.

Rýchlosti prúdenia vzduchu:



= silnejšie prúdenie vzduchu



= jemnejšie prúdenie vzduchu

0

= prístroj je vypnutý

Teplotné stupne:



= silné teplo



= stredne silné teplo



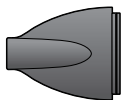
= slabé teplo



- Dbajte na to, aby ste otvor pre nasávanie vzduchu nezakryli vlasmi alebo prstami, a aby sa v otvore neusadili žmolky alebo vlasy.
- Pri preťažení, napr. zakrytím otvoru pre nasávanie vzduchu, sa poistka prístroja automaticky vypne a po krátkom čase vychladenia sa opäť zapne. Vypnite prístroj na túto dobu, aby sa opäť nekontrolovateľne nezapol.

5. Po použití prístroj vypnite a sieťovú zástrčku vyťahnite zo zásuvky.

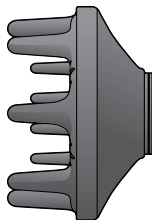
Tvarovací nadstavec a tlačidlo pre studený vzduch



Tvarovací nadstavec vám umožňuje cielene vysušiť jednotlivé partie vlasov. Na rýchlejšie ochladenie prameňov vlasov je potrebné tlačidlo pre studený vzduch.

- ▷ Otočte prameň vlasov napr. cez okrúhlu kefu a nadstavec nasmerujte cielene na tento prameň. Zároveň držte stlačené tlačidlo pre studený vzduch ❄️.

Difúzor



Difúzor vysuší vlasy šetrne bez toho, aby vlasy rozvíril. Obzvlášť sa hodí na sušenie prirodzených kučier alebo vlasov po trvalej ondulácii. Pri sušení môžu byť vlasy v priamom kontakte s difúzorom.

Čistenie



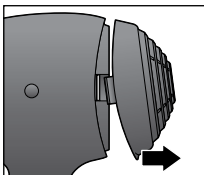
NEBEZPEČENSTVO - Nebezpečenstvo ohrozenia života v dôsledku zásahu elektrickým prúdom

- Skôr ako prístroj začnete čistiť, vytiahnite zástrčku zo zásuvky.
- Prístroj nesmie byť vystavený vlhkosti. Chráňte ho aj pred kvapkajúcou a striekajúcou vodou.

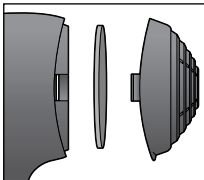
- ▷ Na čistenie nepoužívajte ostré chemikálie, agresívne ani abrazívne čistiace prostriedky.
- ▷ Kryt utrite v prípade potreby jemne navlhčenou handričkou.
- ▷ Z času na čas vyčistíte odnímateľnú mriežku na otvore pre nasávanie vzduchu:

1. Vytiahnite sieťovú zástrčku zo zásuvky.

2. Na odobratie mriežky potiahnite za dolný jazýček.



3. Odoberte sitko na vlasy.



4. Mriežku jemne vyklepte.
5. Odstráňte nečistoty zo sitka na vlasy a otvoru pre nasávanie vzduchu.
6. Sitko na vlasy položte na otvor pre nasávanie vzduchu, nasadte opäť mriežku tak, aby počuteľne a citeľne zapadla.

Uskladnenie

- ▷ Pred odložením nechajte prístroj úplne vychladnúť.
 - ▷ Aby ste zabránili poškodeniu sieťového kábla, neomotávajte ho okolo prístroja.
 - ▷ Prístroj uschovajte na suchom mieste.
 - ▷ Prístroj uschovajte mimo dosahu detí.
-

Likvidácia

Výrobok a jeho obal boli vyrobené z hodnotných materiálov, ktoré sa dajú recyklovať. Tým sa znižuje množstvo odpadu a šetrí životné prostredie.

Likvidujte **obal** podľa pravidiel separovaného zberu. Využite na to miestne možnosti na zber papiera, lepenky a ľahkých obalov.



Prístroje, ktoré sú označené týmto symbolom sa nesmú likvidovať spolu s domovým odpadom! Máte zákonnú povinnosť likvidovať staré prístroje oddelene od domového odpadu. Informácie o zberných dvoroch, ktoré odoberajú staré prístroje bezplatne, vám poskytne vaša obecná alebo mestská správa.

Technické údaje

Model:	317 527
Sieťové napätie:	230-240 V ~ 50 Hz
Trieda ochrany:	II 
Výkon:	2000 W
Made exclusively for:	Tchibo GmbH, Überseering 18, 22297 Hamburg, Germany, www.tchibo.sk



V rámci vylepšovania produktov si vyhradzuje právo na technické a optické zmeny na výrobku.

Záruka

Záruku poskytujeme na obdobie **3 rokov** od dátumu kúpy. Náš výrobok bol vyrobený pomocou najnovších technologických postupov a podrobený prísnej kontrole kvality. Zaručujeme bezchybnú akosť tohto výrobku.

Ak by sa napriek očakávaniam vyskytol počas záručnej doby nedostatok, výrobok reklamujte cez distribútora, u ktorého ste ho zakúpili (filiálka či internetový obchod). Naši tamojší kolegovia vám radi pomôžu a dohodnú s vami ďalšie kroky. Záruka sa nevzťahuje na škody spôsobené nesprávnym používaním výrobku, na diely podliehajúce rýchlemu opotrebeniu ani na spotrebný materiál.

V prípade otázok si pripravte doklad o kúpe a číslo výrobku. Táto záruka neobmedzuje práva na záruku vyplývajúce zo zákona.

Číslo výrobku: SK 317 527
