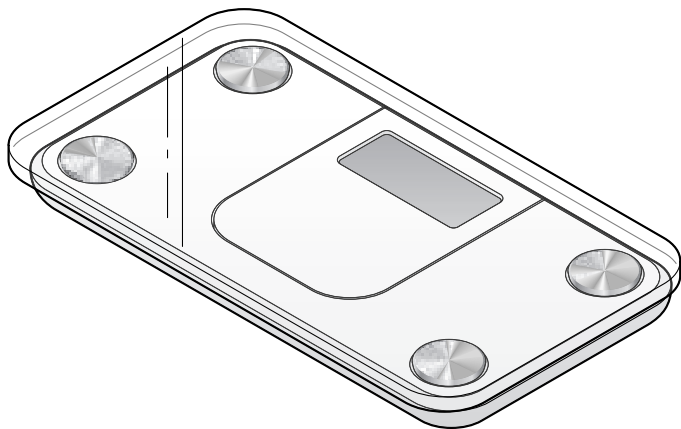




# Kúpeľňová váha



**sk** **Návod na použitie a záruka**

Tchibo GmbH D-22290 Hamburg · 85531HB33XVI · 2015-11

## **Vážení zákazníci!**

Vaša nová kúpeľňová váha vám vďaka digitálnej technike a výsuvnému LCD displeju poskytne rýchle a dobre čitateľné výsledky merania.

Váha je vybavená stúpacím mechanizmom (Step-on), čo znamená, že na jej zapnutie sa musíte jednoducho postaviť na nášľapnú plochu.

Váha má kompaktný dizajn, dá sa veľmi spratne uložiť a nájdete jej miesto i v najmenšej kúpeľni.

Želáme vám veľa spokojnosti s vašou novou kúpeľňovou váhou.

**Váš tím Tchibo**



[www.tchibo.sk/navody](http://www.tchibo.sk/navody)

## Obsah

<b>4</b>	<b>Bezpečnostné upozornenia</b>	<b>11</b>	<b>Čistenie</b>
6	Upozornenia na ochrannej fólií	<b>12</b>	<b>Poruchy / pomoc</b>
<b>7</b>	<b>Prehľad (obsah balenia)</b>	<b>13</b>	<b>Reset váhy</b>
<b>8</b>	<b>Výmena / vloženie batérie</b>	<b>14</b>	<b>Likvidácia</b>
<b>9</b>	<b>Používanie</b>	<b>15</b>	<b>Technické údaje</b>
9	Nastavenie mernej jednotky	<b>16</b>	<b>Záruka</b>
10	Váženie		
10	Upozornenia k presnosti merania		

## Bezpečnostné upozornenia



Pozorne si prečítajte bezpečnostné upozornenia a výrobok používajte len podľa opisu v tomto návode, aby nedopatrením nedošlo k poraneniám alebo vecným škodám.

Uschovajte si tento návod na neskoršie použitie. Ak výrobok postúpите inej osobe, musíte jej odovzdať aj tento návod.

### Účel použitia

- Váha je navrhnutá na váženie osôb s maximálnou hmotnosťou 150 kg (330 lb, resp. 24 st).
- Je určená na súkromné používanie v domácnostiach a nie je vhodná na komerčné účely.

### NEBEZPEČENSTVO pre deti

- Zabráňte prístupu detí k obalovému materiálu. Okrem iného hrozí nebezpečenstvo udusení!
- Prehltutie batérií môže byť životunebezpečné. Batérie a výrobok preto uschovávajú mimo dosahu malých detí. Ak dôjde k prehltutiu batérie, okamžite privolajte zdravotnícku pomoc.

### VAROVANIE pred požiarom/výbuchom

- Pozor! Ak sa lítiové batérie založia nesprávne, môžu vybuchnúť. Preto dbajte pri vkladaní bezpodmienečne na správnu polaritu (+/-). Používajte iba ten istý alebo rovnocenný typ batérie (pozri „Technické údaje“).
- Batérie sa nesmú dobíjať, rozoberať, hádzať do ohňa alebo skratovať.

## **VAROVANIE pred poranením**

- Na váhu nestúpajte mokrými chodidlami a nepoužívajte ju, ak je nášľapná plocha vlhká. Nebezpečenstvo pošmyknutia!
- Nášľapná plocha je zo skla. Nenechajte váhu spadnúť a nedovoľte, aby na ňu spadli tvrdé alebo ťažké predmety. Hrozí nebezpečenstvo rozbitia, a tým nebezpečenstvo poranenia sklenými črepinami.
- Ak dôjde k vytečeniu batérie, zabráňte kontaktu s pokožkou, očami a sliznicami. Postihnuté miesta prípadne opláchnite vodou a okamžite vyhľadajte lekára.
- Nestúpajte na okraj váhy, váha by sa mohla prevrátiť.

## **POZOR - Vecné škody**

- Nevystavujte váhu žiadnej nadmernej vlhkosti vzduchu. Nikdy ju neponárajte do vody!
- Váhu neuchovávajte v horúcom prostredí. Chráňte ju napr. pred priamym slnečným žiarením.
- Na váhu neodkladajte žiadne predmety.
- Váhu chráňte pred tvrdými nárazmi a otrasmi.
- Váhu umiestnite v bezpečnej vzdialenosti od silných elektromagnetických vplyvov, ako napr. rádioprijímačov, mobilných telefónov atď., pretože to môže viesť k poruchám funkčnosti a nesprávnym zobrazeniam hodnôt.
- Na váhe nevykonávajte žiadne zmeny a nerozoberajte ju. Opravu zverte len špecializovanej opravovni.
- Chráňte batérie pred nadmerným teplom. Vyberte batériu z výrobku po jej vybití alebo pred dlhším nepoužívaním výrobku. Takto zabránite škodám, ktoré môžu vzniknúť pri vytečení batérie.

- Pred vloženíím vyčistite v prípade potreby kontakty batérie a zariadenia. Nebezpečenstvo prehriatia!
- Na podlahách sa často nachádza vrstva rôznych lakov alebo plastov a na ošetrovanie podláh sa používajú najrozličnejšie prípravky. Niektoré z týchto látok obsahujú zložky, ktoré napádajú materiál nožičiek výrobku a môžu ho rozmočiť. Podložte preto váhu príp. protišmykovou, tvrdou a rovnou podložkou.
- Na čistenie nepoužívajte ostré chemikálie, agresívne alebo abrazívne čistiace prostriedky.

## Upozornenia na ochrannej fólií



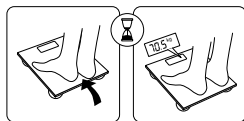
Nášľapná plocha je zo skla. Nenechajte na ňu spadnúť tvrdé alebo ťažké predmety. Hrozí nebezpečenstvo rozbitia, a tým nebezpečenstvo poranenia sklenými črepinami.



Nestúpajte na okraj váhy, váha by sa mohla prevrátiť.



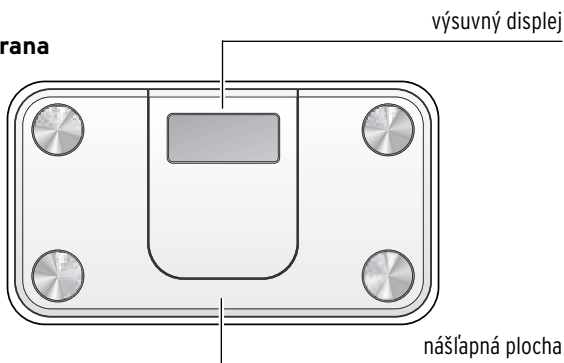
Na váhu nestúpajte mokrými chodidlami a nepoužívajte ju, ak je nášľapná plocha vlhká. Nebezpečenstvo pošmyknutia!



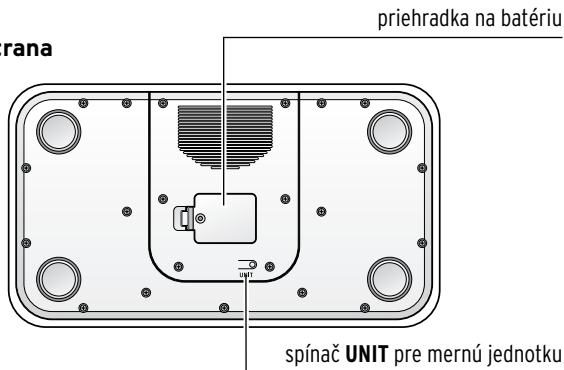
Postavte sa oboma nohami do stredu váhy. Chvíľu počkajte na odčítanie hmotnosti.

## Prehľad (obsah balenia)

Vrchná strana



Spodná strana



## Výmena / vloženie batérie



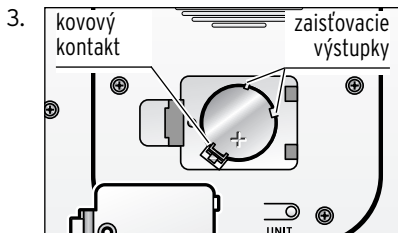
**VAROVANIE** pred požiarom/výbuchom

- Pozor! Ak sa lítiové batérie založia nesprávne, môžu vybuchnúť. Preto dbajte pri vkladaní bezpodmienečne na správnu polaritu (+/-).  
Používajte iba ten istý alebo rovnocenný typ batérie (pozri kapitolu „Technické údaje“).



Pri kontakte holých rúk s batériou môžu na kontaktoch vzniknúť nečistoty, ktoré majú izolačný účinok. Preto chytajte batériu len suchou a mäkkou handričkou.

1. Váhu otočte spodnou časťou smerom hore na mäkkú handru a pod., aby sa nepoškral jej povrch.
2. Otvorte priehradku na batériu tak, že zatlačíte na jazýček v kryte priehradky na batériu do strany.



Priloženú batériu zasuňte pod zaisťovacie výstupky a zatlačte ju do priehradky na batériu tak, aby sa nachádzala pod kovovým kontaktom. Dbajte pritom na správnu polaritu. Kladný pól (+) musí byť otočený nahor.



Pri vyberaní vybitej batérie zatlačte na kovový kontakt do strany a vybitú batériu vyberte z priehradky na batériu. Následne vložte novú batériu toho istého typu.

4. Znovu nasadte kryt priehradky na batériu.

Prvé meranie po vložení, resp. výmene batérie slúži na interné nastavenie - nevšímajte si výsledok. Na displeji sa zobrazí krátko **C** a následne **0.0**.

Potom je váha pripravená na používanie.



Výmena batérie je potrebná po zobrazení nápisu **Louu** na displeji.

---

## Používanie

### Nastavenie mernej jednotky

Vybrať si môžete medzi troch merných jednotiek hmotnosti:

- kilogram (**kg**)
- libra (**lb**)
- stone (**st**)

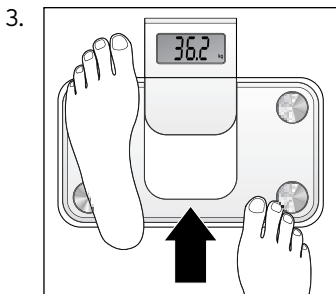
Ako merná jednotka je prednastavený kilogram (**kg**).

1. Postavte váhu na tvrdý a rovný podklad.
2. Chvíľu pevne tlačte na nášľapnú plochu, kým sa nerozsvieti displej. Na váhu však neudierajte a netlačte na ňu prudko.
3. Zdvihnite váhu a stláčajte spínač **UNIT** na spodnej strane, kým sa nezobrazí želaná merná jednotka.

## Váženie

- Ak sa chcete odvážiť, postavte váhu na čo najrovnejšiu plochu. Tak získate vždy správne výsledky váženia.
- Váhu nekladte na mäkkú podlahu (napr. koberec, podlahy atď.), môže dôjsť k skresleniu výsledku váženia.

1. Vysuňte displej.
2. Chvíľu pevne tlačte na nášľapnú plochu, kým sa nezobrazí hodnota **0.0**.



Vystúpte na váhu tak, ako je zobrazené. Stojte pritom pokojne a ničoho sa nepridržiavajte.

Akonáhle displej bliká, stanovila váha elektronicky vašu hmotnosť a bude ju zobrazovať ďalších 10 sekúnd, aj keď z nej zostúpíte.

## Upozornenia k presnosti merania

- Aby ste získali vždy porovnateľné výsledky, mali by ste sa vždy vážiť podľa možnosti pri rovnakých podmienkach. Preto sa vážte:
  - vždy v rovnaký čas,
  - vždy pred jedlom,
  - najlepšie vždy bez oblečenia,
  - vždy na rovnakom mieste,
  - podľa možnosti pri rovnakej teplote.

- Ak chcete získať správne výsledky váženia, musí byť podklad rovný a podľa možnosti tvrdý. Mäkké podlahy (napr. kobercové podlahy a pod.) môžu skresliť výsledok.
- Výsledok môže skresliť aj príliš vysoká vlhkosť. Najlepšie je, ak sa budete vážiť pred sprchovaním, resp. kúpaním.
- U dospelého človeka sa v priebehu dňa môže hmotnosť zmeniť až o približne 2 kg.

---

## Čistenie

### **POZOR** - Vecné škody

- Váhu nevystavujte žiadnej nadmernej vlhkosti vzduchu. Nikdy ju neponárajte do vody!
- Na čistenie nepoužívajte ostré chemikálie, agresívne alebo abrazívne čistiace prostriedky.

- ▷ V prípade potreby utrite váhu vlhkou handričkou. Predtým, ako sa znova postavíte na nášlápnu plochu, nechajte váhu riadne vyschnúť. Inak hrozí nebezpečenstvo, že sa na nej pošmyknete.

## Poruchy / pomoc

Žiadne zobrazenie na displeji.	<ul style="list-style-type: none"><li>• Je vybitá batéria?</li></ul>
Zobrazená nameraná hodnota je očividne nesprávna.	<ul style="list-style-type: none"><li>• Nespadla váha, nebola vystavená silným otrasom/nárazom? Vyresetujte váhu (pozri nasledujúcu kapitolu).</li><li>• Je nastavená správna merná jednotka?</li><li>• Stojí váha na vhodnom (pevnom, rovnom) podklade?</li><li>• Nenachádza sa v blízkosti mobilný telefón alebo iné zariadenie emitujúce rádiové vlny? Môže spôsobovať nesprávne zobrazenia. Vyresetujte váhu (pozri nasledujúcu kapitolu) a príp. ju umiestnite mimo vplyvu elektromagnetického poľa.</li><li>• Interné nastavenie po výmene batérie alebo vyresetovaní váhy: Odvážte sa znovu.</li></ul>
Na displeji sa zobrazí <b>Louu.</b>	<ul style="list-style-type: none"><li>• Batéria je vybitá a musíte ju vymeniť.</li></ul>
Na displeji sa zobrazí <b>Err.</b>	<ul style="list-style-type: none"><li>• Váha je preťažená (pozri „Technické údaje“).</li></ul>
Na displeji sa nakrátko zobrazí <b>C.</b>	<ul style="list-style-type: none"><li>• Interné nastavenie váhy. Akonáhle sa zobrazí hodnota <b>0.0</b>, je nastavenie ukončené a váha je pripravená na používanie.</li></ul>

## Reset váhy

Ak váha zobrazuje očividne nesprávne výsledky, obnovte jej výrobné nastavenia (reset).

- ▷ Na to odstráňte na niekoľko sekúnd batériu podľa popisu v kapitole „Vloženie / výmena batérie“.

Prvé meranie po resete slúži na interné nastavenie - nevšímajte si výsledok.

Na displeji sa zobrazí krátko **C** a následne **0.0**.

Potom je váha pripravená na používanie.

## Likvidácia

Výrobok, jeho obal a dodaná batéria boli vyrobené z hodnotných materiálov, ktoré sa dajú recyklovať. Tým sa znižuje množstvo odpadu a chráni životné prostredie.

Likvidujte **obal** podľa pravidiel separovaného zberu. Využite na to miestne možnosti na zber papiera, lepenky a ľahkých obalov.



**Prístroje**, ktoré sú označené týmto symbolom sa nesmú likvidovať spolu s domovým odpadom! Máte zákonnú povinnosť likvidovať staré prístroje oddelene od domového odpadu. Informácie o zberných dvoroch, ktoré odoberajú staré prístroje bezplatne, vám poskytne vaša obecná alebo mestská správa.



**Batérie a akumulátory** nepatria do domového odpadu! Máte zákonnú povinnosť odovzdať vybité batérie a akumulátory v zbernom dvore vašej obecnej alebo mestskej správy alebo v špecializovanej predajni, ktorá predáva batérie.

## Technické údaje

Model:	327 526
Batéria:	1x CR2032, 3 V
Max. hmotnosť, ktorá sa dá odvážiť:	150 kg / 330 lb / 24 st
Presnosť zobrazenia:	0,1 kg / 0,2 lb / 1/4 lb
Merné jednotky:	kg / lb / st
Teplota prostredia:	+10 až +40 °C
Made exclusively for:	Tchibo GmbH, Überseering 18, 22297 Hamburg, Germany, <a href="http://www.tchibo.sk">www.tchibo.sk</a>

V rámci vylepšovania produktov si vyhradzuje právo na technické a optické zmeny na výrobku.



## Záruka

**Záruku** poskytujeme na obdobie **3 rokov** od dátumu kúpy.

Náš výrobok bol vyrobený pomocou najnovších technologických postupov a podrobený prísnej kontrole kvality. Zaručujeme bezchybnú akosť tohto výrobku.

Ak by sa napriek očakávaniam vyskytol počas záručnej doby nedostatok, výrobok reklamujte cez distribútora, u ktorého ste ho zakúpili (filiálka či internetový obchod). Naši tamojší kolegovia vám radi pomôžu a dohodnú s vami ďalšie kroky.

Záruka sa nevzťahuje na škody spôsobené nesprávnym používaním výrobku, na diely podliehajúce rýchlemu opotrebeniu ani na spotrebný materiál.

V prípade otázok si pripravte doklad o kúpe a číslo výrobku.

Táto záruka neobmedzuje práva na záruku vyplývajúce zo zákona.

---

**Číslo výrobku: 327 526**

---