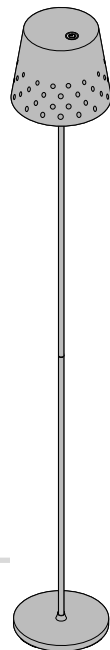


Akumulátorová stojacia lampa s LED

sk Návod na použitie a záruka

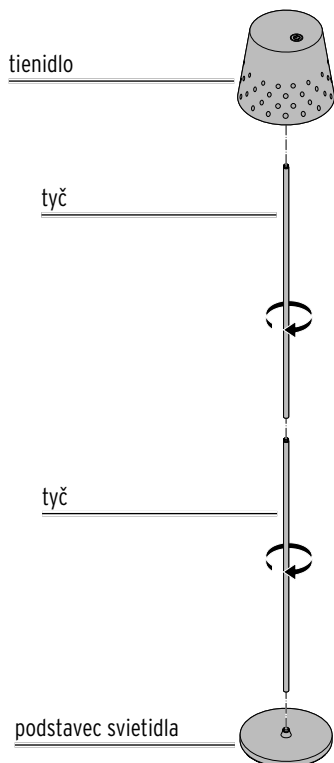


Bezpečnostné upozornenia

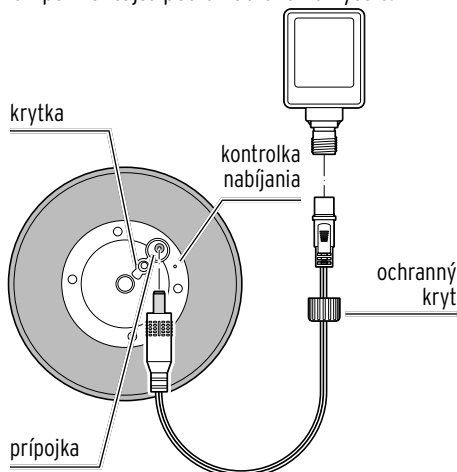
- Prečítajte si pozorne bezpečnostné upozornenia a výrobok používajte len spôsobom opísaným v tomto návode, aby nedopatrením nedošlo k poraneniám alebo škodám. Uschovajte si tento návod na neskoršie použitie. Ak výrobok postúpите inej osobe, musíte jej odovzdať aj tento návod.
- Výrobok slúži len na dekoračné účely v súkromnej domácnosti a nie je určený na osvetlenie priestorov. Výrobok je navrhnutý na použitie v exteriéroch ako aj v interiéroch. Výrobok je navrhnutý na súkromné použitie a nie je vhodný na komerčné účely.
- Zabráňte prístupu detí k obalovému materiálu. Okrem iného hrozí nebezpečenstvo udusení!
- Deti nedokážu rozpoznať nebezpečenstvá, ktoré môžu hroziť pri neprimeranom zaobchádzaní s elektrickými prístrojmi. Nikdy preto nedovoľte deťom používanie elektrických prístrojov bez dozoru.
- Výrobok je vhodný do exteriéru a zodpovedá stupňu ochrany IP44. Znamená to, že je chránený pred cudzími telesami s priemerom väčším než 1 mm a pred striekajúcou vodou zo všetkých strán ako napr. dážď. Chráňte ho však pred silným dažďom a tečúcou vodou. Výrobok v žiadnom prípade nepoužívajte pod vodou. Spôsobili by ste okamžitý skrat a súčasne hrozí nebezpečenstvo zásahu elektrickým prúdom.
- Výrobok zapájajte len do predpisovo nainštalovanej zásuvky, ktorej sieťové napätie zodpovedá technickým údajom sieťového adaptéra.
- Výrobok nezapájajte do zásuvky s tlmením osvetlenia.
- Nepoužívajte predlžovací kábel.
- Pred zapojením sieťového adaptéra do zásuvky zasuňte najskôr prípojnú zástrčku do prípojky a prípojný kábel do sieťového adaptéra. Pred odpojením prípojnej zástrčky od prípojky, resp. prípojného kábla od sieťového adaptéra vždy najskôr vytiahnite sieťový adaptér zo zásuvky.

- Výrobok sa nesmie elektricky spájať so svetelnými reťazami a pod. výrobkami.
- Vytiahnite sieťový adaptér zo zásuvky ...
... pri poruchách počas prevádzky,
... pri búrkach a
... pred čistením výrobku.
Pritom ťahajte vždy za sieťový adaptér, nie za prípojný kábel. Dbajte na dobrý prístup k zásuvke, aby sa sieťový adaptér dal v prípade potreby rýchlo vytiahnuť.
- Výrobok používajte len s priloženým prípojným káblom a sieťovým adaptérom.
- Prípojný kábel sa nesmie ohýbať ani pritláčať. Chráňte prípojný kábel pred horúcimi povrchmi a ostrými hranami.
- Výrobok obsahuje lítiový akumulátor. Výrobok nevystavujte otvorenému ohňu, vysokým teplotám, mechanickým záťažiam a pod. Hrozí nebezpečenstvo prehriatia, výbuchu a skratu.
- Neuvádzajte výrobok do prevádzky pri viditeľných poškodeniach samotného výrobku, prípojného kábla alebo sieťového adaptéra.
- Na výrobku nevykonávajte žiadne zmeny. Opravy na výrobku zverte iba špecializovanej opravovni alebo sa obráťte na náš zákaznícky servis.
- Prípojný kábel umiestnite tak, aby ste sa oň nepotkýnali. Kábel nie je vhodný/schválený na uloženie do zeme.
- Neumiestňujte výrobok do jám a priehlbín, v ktorých sa môžu vytvárať mláky.
- Zabudované LED sa nedajú a nesmú vymieňať.
- Akumulátor v tienidle lampy je osadený pevne a nedá a nesmie sa svojpomocne vymieňať. Pri poškodení akumulátora alebo tienidla lampy sa obráťte na náš zákaznícky servis alebo výrobok zlikvidujte.
- Na čistenie nepoužívajte ostré chemikálie, agresívne ani abrazívne čistiace prostriedky.
- Lampa je pri uzatvorenej prípojke, resp. pripojenom sieťovom adaptéri chránená proti striekajúcej vode, ale nie je vodotesná. Chráňte lampu pred silným dažďom a mlákami a neponárajte ju do vody.
- Výrobok je vhodný do exteriéru do teplôt cca -10 °C. Pri ešte nižších teplotách ho premiestnite do interiéru – inak sa môže poškodiť.
- Výrobok nie je odolný proti silnému vetru, búrke a pod.! Pri hrozbe silného vetra alebo búrky zaistite včasnú demontáž výrobku alebo jeho chránené uschovanie.

Postavenie a zapojenie



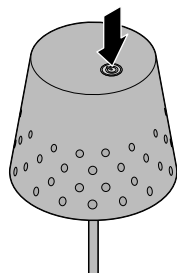
1. Lampu montujte podľa zobrazenia vyššie.



2. Zasuňte jeden koniec prípojného kábla do prípojky na spodnej strane tienidla lampy a druhý koniec do prípojky na sieťovom adaptéri. Ochranný kryt pevne utiahnite.

▷ Zapojte sieťový adaptér do zásuvky.

Zapnutie/vypnutie



▷ Na **trvalé zapnutie LED** stlačte **1x krátko** spínač zap./vyp. LED svietia so svetelnou intenzitou nastavenou pred vypnutím lampy.

▷ Na **zapnutie LED s funkciou časovača** stlačte **2x krátko** spínač zap./vyp. LED diódy 2x zablikajú, skôr než sa trvalo rozsvietia.

Funkcia časovača: LED sa zapínajú a vypínajú v nasledovnom cykle:
zapnuté: 4 hodiny,
vypnuté: 20 hodín,
zapnuté: 4 hodiny atď.

▷ Na zmenu svetelnej intenzity stlačte vždy **dlhšie** spínač zap./vyp.

Intenzita svetla sa zmení nasledovne:
100 % > 50 % > 25 % > 100 % > 50 % > 25 % atď.

▷ Na **vypnutie LED** stlačte **3x krátko** spínač zap./vyp.

Nabíjanie akumulátora



Lampu môžete používať v akumulátorevom režime alebo priamo pripojenú k elektrickej sieti.

- Na eliminovanie poškodenia je akumulátor pri dodaní nabitý len čiastočne. Nabite akumulátor pred prvým použitím. Doba nabíjania je pri vybitom akumulátore cca 5 hodín, prevádzková doba s plným akumulátorom...
 - ... min. 4 hodiny (100 % intenzita svetla)
 - ... min. 8 hodín (50 % intenzita svetla)
 - ... min. 16 hodín (25 % intenzita svetla).
- Lampu môžete zapnúť aj počas nabíjania. V každom prípade je však potom potrebný podstatne dlhší čas na nabitie akumulátora.
- Počas nabíjania svieti kontrolka nabíjania na červeno, po úplnom nabití lampy na zeleno.

POZOR - Vecné škody

Po nabíjaní resp. po vytiahnutí prípojky z lampy nasadte na prípojku vždy krytku, aby ste ju chránili pred vlhkosťou.



Aby ste plnú kapacitu akumulátora udržali čo najdlhšie, mali by ste akumulátor nabíť každé 2 mesiace, a to aj vtedy, keď lampu nepoužívate.

Kapacita akumulátora je najlepšia pri bežnej izbovej teplote.

Čím je teplota nižšia, tým sa kapacita akumulátora skracuje. Ak by nabíjanie nefungovalo, vytiahnite na krátky čas nabíjací kábel a pokúste sa o to znova.

Čistenie

1. Príp. vytiahnite sieťový adaptér a prípojný kábel.
2. Všetky diely čistite mierne navlhčenou špongiou.

Technické údaje



Model: 654 922

Sieťový adaptér

Model: WLE-0100050VE

Výrobca: Jiangyin Wonder Electronic Co., Ltd,
No.129 Yungu Ru., Gushan Jiangyin,
Jinangsu, 214413, CHINA.

Vstup: 220-240 V ~ 50/60 Hz

Výstup: 5 V  max. 10 W 2 A
(symbol  pre jednosmerný prúd)

Účinnosť v prevádzke Ø: $\geq 70\%$

pri nízkom zaťažení (10 %): $\geq 70\%$

Príkon pri nulovom zaťažení: $\leq 0,075\text{ W}$

Trieda ochrany: II 

Druh krytia: IP44

Lampa

Akumulátor: 1x lítiovo-iónový akumulátor,
2500 mAh
menovitá energia: 9,25 Wh
(testované podľa UN 38.3)

Vstup: DC 5 V/2 A

Výstup: 4,2 V/420 mA

Doba nabíjania: cca 5 hodín

Prevádzková

doba: min. 4 hodiny
(100 % intenzita svetla)

min. 8 hodín
(50 % intenzita svetla)

min. 16 hodín
(25 % intenzita svetla)

Zdroj svetla: 12 x 0,2 W svetelné diódy (LED)

Druh krytia: IP44

Teplota

prostredia: -10 až +40 °C

Made exclusively for:

Tchibo GmbH, Überseering 18,
22297 Hamburg, Germany,
www.tchibo.sk

V rámci vylepšovania produktov si vyhradzuje právo na technické a optické zmeny výrobu.



Likvidácia

Výrobok a jeho obal boli vyrobené z hodnotných materiálov, ktoré sa dajú recyklovať. Tým sa znižuje množstvo odpadu a šetrí životné prostredie.

Likvidujte **obal** podľa pravidiel separovaného zberu. Využite na to miestne možnosti na zber papiera, lepenky a ľahkých obalov.



Prístroje, batérie a akumulátory,

ktoré sú označené týmto symbolom, sa nesmú likvidovať spolu s domovým odpadom! Máte zákonnú povinnosť likvidovať staré prístroje oddelene od domového odpadu. Elektrické prístroje obsahujú nebezpečné látky. Tieto môžu byť pri nesprávnom skladovaní a likvidácii škodlivé pre životné prostredie a zdravie. Informácie o zberných dvoroch, ktoré odoberajú staré prístroje bezplatne, vám poskytne obecná alebo mestská správa. Vybité batérie a akumulátory musíte odovzdať v zbernom dvore vašej obecnej alebo mestskej správy alebo v špecializovanej predajni, ktorá predáva batérie. Kontakty lítiových batérií/akumulátorov pred likvidáciou prelepte páskou.

Pozor! Tento prístroj obsahuje akumulátor, ktorý je z bezpečnostných dôvodov osadený pevne a nedá sa vybrať bez zničenia telesa výrobku. Neodborná demontáž predstavuje bezpečnostné riziko. Do zberne, ktorá sa postará o odbornú likvidáciu prístroja a akumulátora, preto odovzdajte nerozobraný prístroj.

Záruka

Záruku poskytujeme na obdobie

3 rokov od dátumu kúpy.

Tchibo GmbH, Überseering 18,
22297 Hamburg, Germany

V rámci záručnej doby opravíme bezplatne všetky materiálové alebo výrobné chyby. Predpokladom na poskytnutie záruky je predloženie dokladu o kúpe vystaveného spoločnosťou Tchibo alebo jedným z jej autorizovaných distribútorov. Táto záruka platí v rámci EÚ, Švajčiarska a Turecka.

Záruka sa nevzťahuje na škody spôsobené nesprávnym používaním výrobku alebo nedostatočným odstraňovaním vodného kameňa, na diely podliehajúce rýchlemu opotrebeniu a ani na spotrebný materiál. Tieto si môžete objednať prostredníctvom nášho zákazníckeho servisu. V prípade, že ide o opravu výrobku, ktorá nie je klasifikovaná ako záručná, môžete si, pokiaľ je to ešte možné, nechať opraviť výrobok v servisnom stredisku na vlastné náklady.

Táto záruka neobmedzuje **práva na záruku vyplývajúce zo zákona**.

Zákaznícky servis

 **0800 212 313**
(bezplatne)

V pondelok až piatok od 8.00 do 20.00 hod.

V sobotu od 8.00 do 16.00 hod.

E-mail: servis@tchibo.sk

Servis a oprava

Ak by sa napriek očakávaniam vyskytol nedostatok, obráťte sa najskôr na našich kolegov zo zákazníckeho servisu. Naši kolegovia vám radi pomôžu a dohodnú s vami ďalšie kroky.



Ak je potrebné výrobok zaslať, vyplňte prosím nasledujúce údaje:

- vašu **adresu**,
- **telefónne číslo** (cez deň) a/alebo **e-mailovú adresu**,
- **dátum kúpy** a
- podľa možnosti **presný popis chyby**.

K výrobku priložte **kópiu dokladu o kúpe**. Výrobok dobre zabaľte, aby sa pri preprave nepoškodil. Výrobok bude vyzdvihnutý spôsobom, aký bol dohodnutý so zákazníckym servisom. Len tak môžeme zabezpečiť rýchle spracovanie vašej zásielky.

Alebo výrobok odovzdajte osobne v najbližšej filiálke Tchibo.

Ak oprava nie je klasifikovaná ako záručná, informujte nás, či:

- žiadate predbežnú kalkuláciu nákladov na opravu alebo
- žiadate spätné zaslanie výrobku bez opravy (na vaše náklady) alebo
- žiadate likvidáciu výrobku (bezplatne).

Pre informácie o výrobkoch, objednávky príslušenstva alebo otázky ohľadom servisu sa, prosím, obráťte na náš zákaznícky servis. Pri vašich otázkach uveďte číslo výrobku.

Číslo výrobku: 654 922
