Minireproduktor

Návod na použitie a záruka

Tchibo GmbH D-22290 Hamburg • 71540BB48XIII

Vážení zákazníci!

Niečo, čo by mal mať každý fanúšik Star Wars: Váš nový minireproduktor v štýle Darth Vader pre pripojenie k mobilnému telefónu, MP3 prehrávaču, počítaču, notebooku atď. vás bude odteraz sprevádzať všade, kam len chcete.
Integrovaný akumulátor môžete nabíjať priamo na počítači.

Váš tím Tchibo

Obsah

3 Bezpečnostné upozornenia

7 Prehľad (obsah balenia)

8 Uvedenie do prevádzky

8 Nabíjanie akumulátora

10 Používanie

11 Čistenie

12 Poruchy / pomoc

13 Technické údaje

14 Likvidácia

16 Záruka

Bezpečnostné upozornenia ⚠

Výrobok je vybavený bezpečnostnými prvkami. Napriek tomu si pozorne prečítajte bezpečnostné upozornenia a výrobok používajte len podľa opisu v tomto návode, aby nedopatrením nedošlo k poraneniam alebo škodám.

Uschovajte si tento návod na neskoršie použitie. Ak výrobok postúpite inej osobe, musíte jej odovzdať aj tento návod.

Účel použitia

Minireproduktor slúži ako audiozariadenie na reprodukciu zvuku pre zariadenia ako je napr. MP3 prehrávač.
Minireproduktor je koncipovaný na súkromné použitie a nie je vhodný na komerčné účely.
Výrobok používajte iba pri miernych klimatických podmienkach.

NEBEZPEČENSTVO pre deti

- Deti nedokážu rozpoznať nebezpečenstvo, ktoré môže hroziť pri neprimeranom zaobchádzaní s elektrickými zariadeniami. Výrobok preto uchovávajte mimo dosahu detí.

- Tento výrobok nie je hračka. Zabráňte prístupu detí k tomuto výrobku. Hrozí nebezpečenstvo uškrtenia.

NEBEZPEČENSTVO zásahu elektrickým prúdom

- Na výrobku nevykonávajte žiadne zmeny. Opravy výrobku zverte výlučne špecializovanej opravovni. Neodborné opravy môžu vážne ohroziť používateľa.
- Akumulátor nemôžete a nesmiete vymieňať sami. Pri poruche akumulátora sa obráťte na špecializovanú opravovňu.
- V žiadnom prípade nerozoberajte, resp. neodstraňujte časti telesa minireproduktora. Nestrkajte do otvorov zariadenia žiadne predmety.

Ak chcete zariadenie nabíjať, rešpektujte:

- Na alebo do bezprostredného okolia minireproduktora nestavajte žiadne nádoby naplnené kvapalinami, ako napr. vázy. Nádoba sa môže prevrátiť a kvapalina môže narušiť elektrickú bezpečnosť.

VAROVANIE pred popáleninami/požiarom

- Neumiestňujte minireproduktor do uzatvorených skríň alebo regálov bez dostatočného vetrania. Minireproduktor musí mať zo všetkých strán voľný priestor min. 5 cm.
- Nestavajte na minireproduktor a do jeho blízkosti žiadne zdroje otvoreného ohňa, ako napr. horiace sviečky.

POZOR na vecné škody

- Minireproduktor, ako aj sieťový a prepojovací kábel neponárajte do vody ani do iných kvapalín. Nepoužívajte minireproduktor v exteriéri alebo v priestoroch s vysokou vlhkosťou vzduchu.
- Nepripájajte minireproduktor na reproduktorový výstup samostatného zosilňovača, pretože výrobok sa tým môže poškodiť.
- Chráňte minireproduktor pred intenzívnym teplom, napr. pri priamom slnečnom žiarení alebo pred teplom z vykurovacieho telesa.

- Nenechávajte v bezprostrednej blízkosti magnetov, ktoré sú zabudované v minireproduktore, zmagnetizovateľné preukazy, telefónne, kreditné a bankomatové karty a pod., ako ani magnetofónové pásky, hodinky atď., pretože by sa mohli poškodiť.
- Na čistenie nepoužívajte ostré chemikálie, agresívne ani abrazívne čistiace prostriedky. Použite mäkkú handričku nepúšťajúcu vlákna.
- Nedá sa úplne vylúčiť, že niektoré laky, plasty alebo ošetrovacie prostriedky na nábytok rozleptajú, alebo rozmočia materiál nožičiek s protišmykovou vrstvou.
  Aby ste zabránili neželaným stopám na nábytku, položte pod výrobok príp. protišmykovú podložku.
- Po prenesení minireproduktora zo studeného do teplého prostredia sa v zariadení môže kondenzovať vlhkosť. Nechajte preto zariadenie niekoľko hodín vypnuté.

Prehľad (obsah balenia)

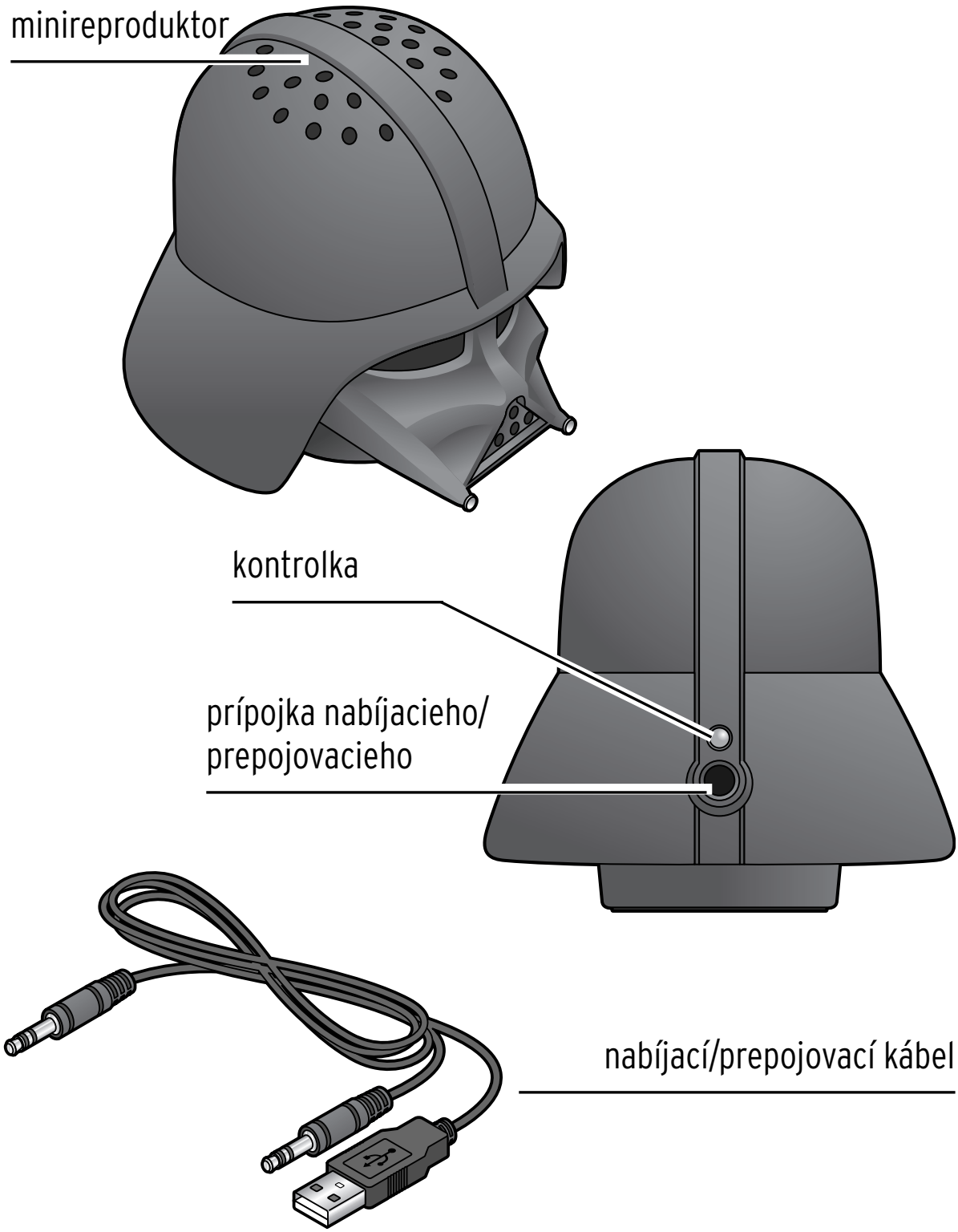

Uvedenie do prevádzky

Kvôli eliminovaniu poškodenia je akumulátor pri dodaní nabitý len čiastočne. Pred prvým použitím musíte akumulátor úplne nabiť.

Nabíjanie akumulátora

Akumulátor minireproduktora môžete nabíjať priloženým nabíjacím/prepojovacím káblom cez počítač alebo sieťovým adaptérom (nie je obsahom balenia) pripojeným do elektrickej siete.

▷ 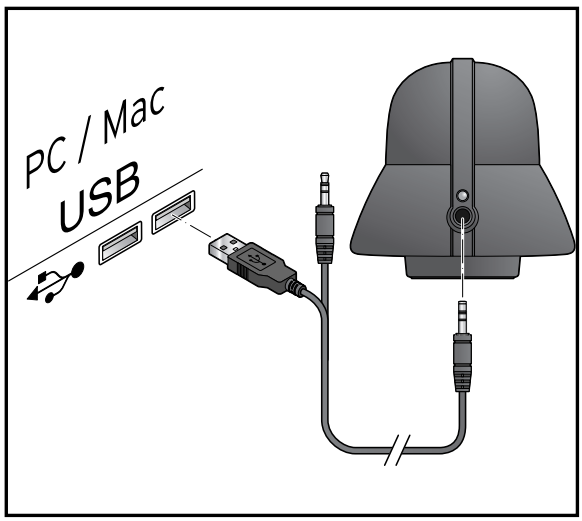

Minireproduktor prepojte s počítačom tak, ako je zobrazené.

▷ 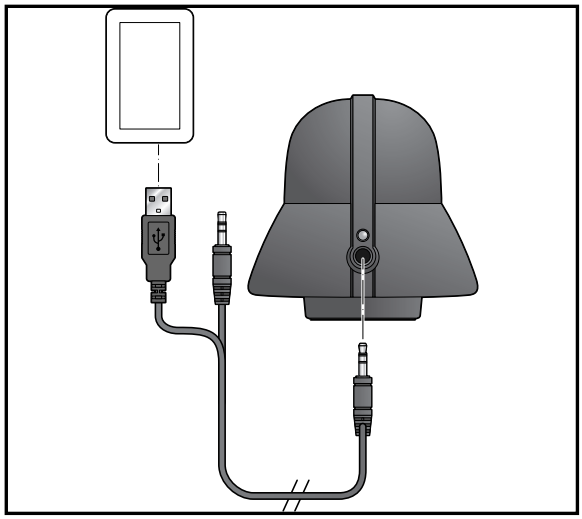

Minireproduktor prepojte sieťovým adaptérom zapojením do zásuvky tak, ako je zobrazené.

Nabíjanie trvá približne 1,5 hod. Kontrolka svieti počas nabíjania na modro a červeno.
Po úplnom nabití akumulátora svieti na modro.

Dobra reprodukcie pri plne nabitom akumulátore (v závislosti od intenzity hlasitosti, okolitých podmienok atď.) je cca 8 hodín.

- Počas nabíjania môžete minireproduktor používať. Tým sa prirodzene predlžuje doba nabíjania.
- Na čo najdlhšie zachovanie plnej kapacity akumulátora by ste mali akumulátor aj pri nepoužívaní vybiť a znovu nabiť každé 3 mesiace.

Používanie

POZOR – Vecné škody

- Rešpektujte aj návod na obsluhu pripojeného reprodukčného zariadenia.

Minireproduktor nemá žiaden spínač na zapnutie/vypnutie. Zariadenie sa automaticky zapne, akonáhle sa prepojí s reprodukčným zariadením.

1. Vypnite reprodukčné zariadenie, na ktoré chcete minireproduktor pripojiť.
2. 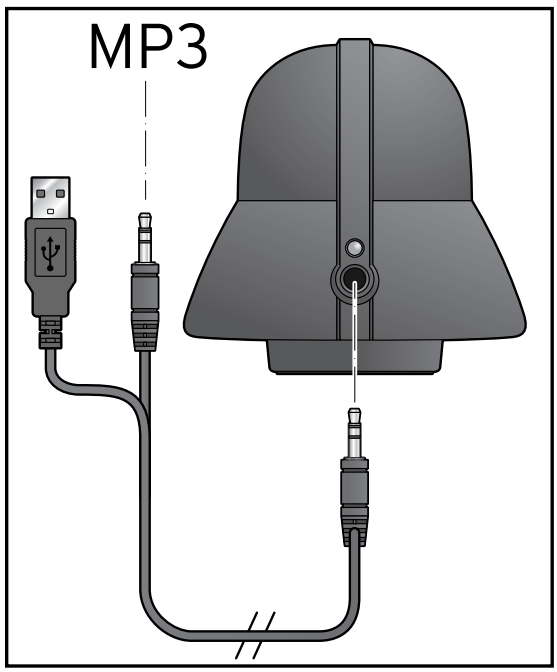

Prepojte kolíkový konektor nabíjacieho/prepojovacieho kábla s reprodukčným zariadením. Kontrolka na minireproduktore svieti na modro a zariadenie je zapnuté.
3. Zapnite reprodukčné zariadenie a spustite prehrávanie. Na reguláciu hlasitosti používajte reprodukčné zariadenie.

▷ Na vypnutie minireproduktora odpojte nabíjací/prepojovací kábel od minireproduktora a reprodukčného zariadenia.

Nezabudnite ukončiť prehrávanie na reprodukčnom zariadení a vypnúť ho.

Čistenie

▷ Prach odstraňujte z minireproduktora v prípade potreby suchou a mäkkou handričkou nepúšťajúcou vlákna.

Poruchy / pomoc

Kolíkový konektor nabíjacieho/prepojovacieho kábla nezodpovedá prípojke reprodukčného zariadenia.	• Možno potrebujete konektor s adaptérom. Informujte sa v špecializovaných predajniach.
Žiaden zvuk.	• Nie je vybitý akumulátor? • Je reprodukčné zariadenie zapnuté? • Sú minireproduktor a reprodukčné zariadenie správne prepojené? • Je nastavená príliš nízka hlasitosť na reprodukčnom zariadení?
Minireproduktor šumí.	• Hlasitosť reprodukčného zariadenia je nastavená príliš nízko. Nastavte vyššiu hlasitosť.

Technické údaje

Model:	301 154
Akumulátor	lítiovo-polymérový 3,7 V 500 mAh
Doba nabíjania:	cca 1,5 h
Doba reprodukcie:	cca 8 h
Prípojka:	3,5 mm kolíkový konektor
Výstupný výkon:	3 W
Frekvencia:	150-20 kHz
Odstup rušenia:	80 dB
Teplota prostredia:	+10 až +40 °C
Made exclusively for:	Tchibo GmbH, Überseering 18, 22297 Hamburg, Germany www.tchibo.sk

V rámci vylepšovania produktov si vyhradzujeme právo na technické a optické zmeny na výrobku.

CE

Likvidácia

Výrobok, jeho obal a zabudovaný akumulátor boli vyrobené z hodnotných materiálov, ktoré sa dajú recyklovať. Tým sa znižuje množstvo odpadu a šetrí životné prostredie.

Likvidujte **obal** podľa pravidiel separovaného zberu. Využite na to miestne možnosti na zber papiera, lepenky a ľahkých obalov.

Zariadenia, ktoré sú označené týmto symbolom, sa nesmú likvidovať spolu s domovým odpadom!

Máte zákonnú povinnosť likvidovať staré zariadenia oddelene od domového odpadu. Informácie o zberných dvoroch, ktoré odoberajú staré zariadenia bezplatne, vám poskytne vaša obecná alebo mestská správa.

Batérie a akumulátory nepatria do domového odpadu!

Máte zákonnú povinnosť odovzdať staré batérie a akumulátory v zbernom dvore vašej obecnej alebo mestskej správy alebo v špecializovanej predajni, ktorá predáva batérie.

Pb
Cd
Hg

Batérie a akumulátory, ktoré sú označené týmito písmenami, obsahujú okrem iného nasledovné škodlivé látky:
Pb = olovo, Cd = kadmium, Hg = ortuť.

Záruka

Záruku poskytujeme na obdobie
3 rokov od dátumu kúpy.

Náš výrobok bol vyrobený pomocou najnovších technologických postupov a podrobený prísnej kontrole kvality. Zaručujeme bezchybnú akosť tohto výrobku.

Ak by sa napriek očakávaniam vyskytol počas záručnej doby nedostatok, výrobok reklamujte cez distribútora, u ktorého ste ho zakúpili (filiálka či internetový obchod). Naši tamojší kolegovia vám radi pomôžu a dohodnú s vami ďalšie kroky.

Záruka sa nevzťahuje na škody spôsobené nesprávnym používaním výrobku, na diely podliehajúce rýchlemu opotrebeniu ani na spotrebný materiál.

V prípade otázok si pripravte doklad o kúpe a číslo výrobku.

Táto záruka neobmedzuje práva na záruku vyplývajúce zo zákona.

Číslo výrobku: SK 301 154