



Tchibo

Automatické náramkové hodinky

Návod na použitie a záruka

Tchibo GmbH D-22290 Hamburg • 71669AS6X6IIIIGS



Vážení zákazníci!

Automatické náramkové hodinky sú mechanické náramkové hodinky, ktoré sa pri nosení automaticky naťahujú. Pohyby ruky sa pritom prenášajú na rotor, ktorý naťahuje pružinu v malých krokoch.

Želáme vám veľa radosti s týmto výrobkom.

Váš tím Tchibo



Odstráňte ochranné fólie.

Obsah

4	Prehľad	12	Význam údajov o vodotesnosti na zadnej strane hodínok
5	Natiahnutie náramkových hodínok	13	Tipy pre ošetrovanie a pokyny
7	Nastavenie času, mesiaca a dňa v týždni	14	Likvidácia
		15	Záruka

Prehľad

ciferník pre dátum

hodinová ručička

ciferník pre deň v týždni

zapustené tlačidlo na rýchlu korekciu dňa v týždni

sekundová ručička

tlačidlo na rýchlu korekciu dátumu

minútová ručička

korunka

ciferník pre mesiac

tlačidlo pre rýchlu korekciu mesiaca

otvorený zotrvačník




Natiahnutie náramkových hodín

Tieto hodinky sú vybavené automatickým naťahovacím mechanizmom. Rotor sa rozkrúti aj pri minimálnom pohybe ruky, pričom naťahuje pružinu hodínok.

- Pri každodennom nosení nie je potrebné manuálne naťahovanie hodínok. Ale: **Pravidelné naťahovanie zvyšuje presnosť chodu.** Pár otočení každý deň úplne postačuje.
- Po úplnom natiahnutí majú hodinky rezervu približne na 36 hodín chodu.

Ak by sa hodinky úplne zastavili, napr. preto, lebo ste ich dlhší čas nenesli, mali by ste ich natiahnúť manuálne. Vďaka tomu dosiahnú rýchlejšie presný chod. Na manuálne naťahovanie sa korunka musí nachádzať v polohe ① (pozri kapitolu „Nastavenie času, mesiaca a dňa v týždni“).

▷ Otočte korunkou niekoľkokrát (cca 10-15 otáčok) ako pri bežných náramkových hodinkách.

 Hodinky sú samozrejme vybavené bezpečnostnou trecou spojkou, ktorá zabraňuje poškodeniu pri nadmernom natihnutí.

Nastavenie času, mesiaca a dňa v týždni



Korunka má dve možné polohy:

- ① normálna poloha na ručné naťahovanie,
- ② nastavenie ručičiek hodínok
a nastavenie dňa v týždni a dátumu.



Sekundová ručička sa pri vytiahnutí korunky nezastaví.

Korunku vytiahnite do polohy ②. Otáčajte korunkou proti smeru pohybu hodinových ručičiek, aby ste nastavili čas (hodinovú a minútovú ručičku) v smere pohybu hodinových ručičiek.

Zobrazenie dátumu preskočí krátko pred polnocou na dátum nasledujúceho dňa, deň v týždni krátko pred 3:00 hodinou.


Pri nastavení času pretočte hodinovú ručičku prípadne jedenkrát cez číslicu 12. Takýmto spôsobom vidíte, či je 12 alebo 24 hodín.



Obzvlášť presne nastavíte čas podľa časového signálu (napr. podľa rádia alebo televízie).

Rýchla korekcia dátumu

Vďaka rýchlej korekcii dátumu môžete nastaviť dátum bez toho, aby ste prestavili čas a deň v týždni.




- ▷ Stlačte horné pravé tlačidlo, aby ste nastavili dátum.



Je to užitočné po mesiacoch kratších ako 31 dní.

Rýchla korekcia mesiaca


Z dôvodu rozdielneho počtu dní v jednotlivých mesiacoch a tým rôznej dĺžky mesiacov sa ciferník pre mesiac automaticky neprestaví. Prechod na ďalší mesiac musíte vykonať ručne.



- ▷ Stlačte dolné pravé tlačidlo, aby ste nastavili mesiac.

Rýchla korekcia dňa v týždni

Vďaka rýchlej korekcii dňa v týždni môžete nastaviť deň v týždni bez toho, aby ste prestavili čas a deň v týždni.



- ▷ Špicatým predmetom (napr. ohnutou kancelárskou spinkou alebo špáradlom) zatlačte vpustené tlačidlo na ľavej strane hodiniek. Týmto spôsobom nastavíte deň v týždni.

Význam údajov o vodotesnosti na zadnej strane hodiniek

water resistant	3bar	5bar	10bar	20bar
	✓	✓	✓	✓
		✓	✓	✓
			✓	✓
			✓	✓
				✓

Keď je na hodinkách úplne zatlačená korunka, sú hodinky pri činnostiach uvedených v tabuľke vodotesné.

Nehodia sa však ako hodinky na potápanie!

Tipy pre ošetrovanie a pokyny

- Hodinky sú chránené proti nárazom, ktoré môžu vzniknúť pri normálnom nosení na ruke.
- Nevystavujte hodinky extrémnym teplotným výkyvom, aby ste zabránili tvorbe kondenzovanej vody.
- Nevystavujte hodinky veľmi silným magnetickým poliam, pretože inak môžu vzniknúť odchýlky v meraní času.
- Hodinky naťahujte občas aj vtedy, keď ich istý čas nenosíte. Zabráňte tým zoživičnateniu oleja v hodinkách.
- V žiadnom prípade neotvárajte hodinky sami.

- Hodinky majú presnosť chodu od -45 do +60 sekúnd/deň. Ak si všimnete, že vaše hodinky evidentne prekročili tento interval tolerancie, obráťte sa na predajné miesto.
 - Chráňte kožený remienok pred vlhkosťou. Koža je náchylná na absorpciu vlhkosti. Hodinky si zložte na noc aj z tohto dôvodu.
-

Likvidácia

Výrobok a jeho obal boli vyrobené z hodnotných materiálov, ktoré sa dajú recyklovať. Znižuje sa tým množstvo odpadu a šetrí životné prostredie.

Likvidujte **obal** podľa pravidiel separovaného zberu. Využite na to miestne možnosti na zber papiera, lepenky a ľahkých obalov.

Ak chcete **výrobok** vyhodiť, zlikvidujte ho v súlade s platnými nariadeniami. Informácie vám poskytnú orgány miestnej správy.

Záruka

Záruku poskytujeme na obdobie **3 rokov** od dátumu kúpy.

Náš výrobok bol vyrobený pomocou najnovších technologických postupov a podrobený prísnej kontrole kvality. Zaručujeme bezchybnú akosť tohto výrobku.

Ak by sa napriek očakávaniam vyskytol počas záručnej doby nedostatok, výrobok reklamujte cez distribútora, u ktorého ste ho zakúpili (filiálka či internetový obchod). Naši tamojší kolegovia vám radi pomôžu a dohodnú s vami ďalšie kroky.

Záruka sa nevzťahuje na škody spôsobené nesprávnym používaním výrobku, na diely podliehajúce rýchlemu opotrebeniu ani na spotrebný materiál.

V prípade otázok si pripravte doklad o kúpe a číslo výrobku.

Táto záruka neobmedzuje práva na záruku vyplývajúce zo zákona.

Číslo výrobku: SK 297 527
